

## VERBALE DELLA ASSEMBLEA ORDINARIA

DEL 27 APRILE 2021

DI CERVED GROUP S.P.A.

\* \* \* \* \*

Alle ore 11 del 27 aprile 2021 si aprono i lavori dell'Assemblea Ordinaria di "Cerved Group S.p.A." (con sede legale in San Donato Milanese, via Dell'Unione Europea n. 6A/6B, capitale sociale euro 50.521.142,00 interamente versato, codice fiscale e numero di iscrizione al Registro delle Imprese di Milano-Monza-Brianza-Lodi: 08587760961, iscritta al R.E.A. di Milano al n. 2035639, di seguito "Cerved Group S.p.A.", "Cerved" o la "Società").

Ai sensi dell'art. 11 dello Statuto sociale, il Presidente del Consiglio di Amministrazione, **Gianandrea De Bernardis**, assume la presidenza dell'Assemblea. Quindi, in conformità dell'art. 11 dello Statuto sociale nonché dell'art. 4 del Regolamento assembleare della Società, designa nella persona del Notaio prof. Carlo Marchetti (presente fisicamente presso il luogo di convocazione dell'assemblea e cioè la sopra indicata sede della Società) il segretario della riunione ai sensi dell'art. 2371 primo comma del Codice Civile.

Il **Presidente** rende le comunicazioni di seguito riportate:

- come indicato nell'avviso di convocazione, al fine di ridurre al minimo i rischi connessi all'emergenza sanitaria in corso, la Società ha deciso di avvalersi della facoltà stabilita dal Decreto-legge 17 marzo 2020, n. 18, recante "*Misure di potenziamento del servizio sanitario nazionale e di sostegno economico per famiglie, lavoratori e imprese connesse all'emergenza epidemiologica da Covid-19*" la cui efficacia è stata da ultimo prorogata dal Decreto Legge 31 dicembre 2020, n. 183 convertito con modificazioni dalla Legge 26 febbraio 2021, n. 21 (così detto "**Decreto Cura Italia**"), di prevedere che l'intervento dei soci in assemblea avvenga esclusivamente tramite il rappresentante designato ai sensi dell'articolo 135-undecies del D.lgs n. 58/98 ("TUF"), senza partecipazione fisica da parte dei soci e che gli amministratori, i sindaci, il segretario della riunione, il rappresentante della Società di Revisione, nonché il rappresentante designato (di seguito "**RD**") possono intervenire in assemblea mediante l'utilizzo di sistemi di collegamento a distanza che consentano l'identificazione, nel rispetto delle disposizioni vigenti e applicabili;
- oltre a se stesso (Presidente del Consiglio di Amministrazione) intervengono mediante collegamento telefonico/audiovideo i partecipanti di seguito specificati, dei quali il Presidente dichiara di aver accertato identità e legittimazione a partecipare alla discussione e alla votazione in Assemblea, con invito ad impostare i dispositivi in modalità muta e raccomandazione a chi volesse intervenire di disattivare tale modalità prima del proprio intervento:
  - per il Consiglio di Amministrazione, Andrea Mignanelli, Sabrina Delle Curti, Fabio Cerchiai, Umberto Carlo Maria Nicodano, Andrea Casalini, Valentina Montanari, Alessandra Stabilini E Mario Francesco Pitto;
  - per il Collegio Sindacale, Antonella Bientinesi (Presidente), Costanza Bonelli e Gilberto Comi,mentre hanno giustificato la propria assenza i Consiglieri Aurelio Regina, Mario Francesco Pitto e Umberto Carlo Maria Nicodano;
- per la Società di Revisione Pricewaterhousecoopers S.p.A. sono intervenuti, mediante mezzi di telecomunicazione, i Dottori Andrea Cristiano Martinelli e Alessandro Spalla;
- partecipano, mediante mezzi di telecomunicazione, su invito del Presidente anche alcuni dipendenti, collaboratori e consulenti della Società;
- a norma dell'art. 125-bis TUF e dell'articolo 8 dello Statuto sociale, la presente Assemblea ordinaria degli azionisti, è stata regolarmente convocata per il giorno 27 aprile 2021, alle ore 11:00, presso la sede sociale, in unica convocazione, mediante avviso di convocazione pubblicato in data 26 marzo 2021 sul sito internet della Società, di cui è stata data notizia mediante comunicato stampa, e, per estratto, sul quotidiano "Il Giornale" in data 27 marzo 2021;

- in data 6 aprile 2021 è stata presentata da parte degli azionisti Gruppo Mutuonline S.p.A. ("GMOL") e Centro Istruttorie S.p.A., società controllata al 100% da GMOL, nella loro qualità di soci titolari di complessive n. 6.494.321 azioni ordinarie, rappresentative di una partecipazione pari al 3,326% del capitale sociale della Società, una richiesta di integrazione dell'ordine del giorno dell'Assemblea, ai sensi e nei termini di cui all'art. 126-bis del TUF; al riguardo, il Consiglio di Amministrazione di Cerved Group, riunitosi in data 11 aprile 2021, dopo avere accertato la sussistenza dei presupposti previsti dalla normativa applicabile, ha provveduto ad integrare l'ordine del giorno dell'Assemblea già convocata per il 27 aprile 2021 con inserimento del seguente punto all'ordine del giorno: "*distribuzione agli azionisti di un dividendo straordinario di € 0,50 (euro cinquanta centesimi) per ogni azione in circolazione, a valere sulle riserve disponibili, anche in difetto di utile distribuibile; deliberazioni inerenti e conseguenti*"; l'avviso di integrazione dell'ordine del giorno è stato pubblicato in data 12 aprile 2021 sul sito internet della Società, di cui è stata data notizia mediante comunicato stampa, e sul quotidiano "Il Giornale" in data 13 aprile 2021;

- l'ordine del giorno, come sopra integrato, della presente Assemblea è il seguente:

1. *Bilancio di esercizio al 31 dicembre 2020; presentazione del bilancio consolidato al 31 dicembre 2020; relazioni degli amministratori, del collegio sindacale e della società di revisione:*

1.a *approvazione del bilancio di esercizio; delibere inerenti e conseguenti;*

1.b *destinazione del risultato di esercizio; delibere inerenti e conseguenti;*

1-bis. *distribuzione agli azionisti di un dividendo straordinario di € 0,50 (euro cinquanta centesimi) per ogni azione in circolazione, a valere sulle riserve disponibili, anche in difetto di utile distribuibile; deliberazioni inerenti e conseguenti;*

2. *relazione sulla politica in materia di remunerazione e sui compensi corrisposti ai sensi dell'art. 123-ter, commi 3-bis e 6, del d. lgs. n. 58/98:*

a. *deliberazione vincolante sulla prima sezione in tema di politica di remunerazione predisposta ai sensi dell'art. 123-ter, comma 3, del d.lgs. n. 58/1998;*

b. *deliberazione non vincolante sulla seconda sezione sui compensi corrisposti predisposta ai sensi dell'art. 123-ter, comma 4, del d.lgs. n. 58/1998;*

3. *autorizzazione all'acquisto e alla disposizione di azioni proprie, previa revoca della precedente autorizzazione deliberata dall'assemblea degli azionisti del 20 maggio 2020; delibere inerenti e conseguenti;*

4. *conferimento dell'incarico di revisione legale dei conti per il periodo 2023-2031 e determinazione del corrispettivo. delibere inerenti e conseguenti;*

- non sono state presentate da parte degli azionisti ulteriori richieste di integrazione dell'Ordine del giorno dell'Assemblea né proposte di deliberazione su materie già all'Ordine del giorno, ai sensi e nei termini di cui all'art. 126-bis TUF;

- conformemente all'art. 106 del Decreto Cura Italia, la Società ha designato lo Studio Legale Trevisan & Associati quale soggetto al quale i soci possano conferire delega con istruzioni di voto su tutte o alcune proposte all'Ordine del giorno, ai sensi degli articoli 135-undecies e 135-novies TUF;

- il RD è intervenuto di persona nel luogo di convocazione nella persona dell'Avv. Dario Trevisan.

Su richiesta del Presidente, il RD dichiara:

- l'insussistenza di situazioni di carenza di legittimazione al voto o di esclusione dal voto ai sensi delle disposizioni di legge, dei regolamenti vigenti e dello statuto, in relazione a tutte le votazioni;

- di non esprimere voti difformi da quanto indicato nelle istruzioni di voto ricevute dagli azionisti che hanno rilasciato delega;

- nel termine di legge, sono pervenute n. 359 deleghe, ai sensi dell'articolo 135-novies TUF, per complessive n. 99.326.524 azioni ordinarie da parte degli aventi diritto, corrispondenti al 50,86% del capitale sociale;

- prima di ogni votazione, comunicherà le azioni per le quali non sono state espresse indicazioni di voto dal delegante. Riprendendo la parola, il **Presidente** dà atto che sono attualmente presenti n. 359 legittimati al voto rappresentanti per delega n. 99.326.524 azioni ordinarie pari al 50,86% delle n. 195.274.979 azioni ordinarie costituenti il capitale sociale e che, pertanto, l'odierna Assemblea, regolarmente convocata, è validamente costituita in convocazione unica a termini di legge e di Statuto ed atta a deliberare sugli argomenti all'Ordine del giorno.

Quindi informa che:

- ai sensi del comma 3 del citato articolo 135-undecies, le azioni per le quali è stata conferita delega, anche parziale, al RD, sono computate ai fini della regolare costituzione dell'Assemblea, mentre le azioni in relazione alle quali non siano state conferite istruzioni di voto sulle proposte all'Ordine del giorno non saranno computate ai fini del calcolo della maggioranza e della quota di capitale richiesta per l'approvazione delle relative delibere;
- il capitale sociale sottoscritto e versato alla data odierna è di euro 50.521.142 suddiviso in numero 195.274.979 azioni ordinarie senza indicazione del valore nominale;
- le azioni della Società sono ammesse alle negoziazioni presso il Mercato Telematico Azionario organizzato e gestito da Borsa Italiana S.p.A.;
- alla data odierna la Società detiene numero 2.993.169 azioni proprie (pari all'1,533% del capitale sociale);
- non risulta siano state effettuate sollecitazioni di deleghe di voto ai sensi dell'art. 136 e seguenti TUF;
- ai sensi dell'art. 3 del Regolamento assembleare della Società e delle vigenti disposizioni in materia, è stata accertata la legittimazione dei presenti all'intervento e al diritto di voto in Assemblea ed, in particolare, è stata verificata la rispondenza alle vigenti norme di legge e di Statuto delle deleghe portate dagli intervenuti;
- nel corso dell'Assemblea, prima di ciascuna votazione, comunicherà i dati aggiornati sulle presenze;
- saranno allegati al verbale della odierna Assemblea, come parte integrante e sostanziale dello stesso:
  - l'elenco nominativo dei partecipanti all'Assemblea, per delega, completo di tutti i dati richiesti dalla Consob, con l'indicazione del numero delle azioni per le quali è stata effettuata la comunicazione da parte dell'intermediario all'emittente, ai sensi dell'art. 83-sexies TUF, nonché
  - l'elenco nominativo dei soggetti che hanno espresso voto favorevole, contrario, o si sono astenuti e il relativo numero di azioni rappresentate per delega;
- secondo le risultanze del libro dei soci, integrate dalle comunicazioni ricevute ai sensi dell'art. 120 TUF e da altre informazioni a disposizione, ad oggi partecipano direttamente o indirettamente, in misura superiore al 3% del capitale sociale sottoscritto di Cerved Group S.p.A., rappresentato da azioni con diritto di voto, i seguenti soggetti:

DICHIARANTE	AZIONISTA DIRETTO	% CAPITALE SOCIALE
<b>MASSACHUSETTS FINANCIAL SERVICES COMPANY</b>	MFS Heritage Trust Company	0,131
	MFS Investment Management Canada Limited	0,003
	MFS Institutional Advisors Inc	0,031
	MFS International Singapore Pte. Ltd	0,042
	MFS Investment Management KK	0,010
	MFS International (UK) Limited	0,025
	Massachusetts Financial Services	3,939

DICHIARANTE	AZIONISTA DIRETTO	% CAPITALE SOCIALE
	Company	
	MFS International Australia PTY LTD	0,001
	<b>TOTALE</b>	<b>4,182</b>
<b>JP MORGAN CHASE &amp; CO.</b>	JP Morgan Securities plc	<b>3,854</b>
<b>KAYNE ANDERSON RUDNICK INVESTMENT MANAGEMENT LLC</b>	Kayne Anderson Rudnick Investment Management LLC	<b>3,064</b>
	Gruppo Mutuonline S.p.A.	2,306
<b>GRUPPO MUTUIONLINE S.P.A.</b>	Centro Istruttorie S.p.A.	0,709
	<b>TOTALE</b>	<b>3,015</b>

- la Società non è soggetta ad attività di direzione e coordinamento;  
- la Società è a conoscenza dell'esistenza dei seguenti patti parasociali stipulati tra i soci di cui è stata data diffusa informativa nella relazione sul governo societario e gli assetti proprietari 2020:

-- un *term sheet* vincolante sottoscritto in data 7 marzo 2021 da FermION Investment Group Limited (“**FermION**”) e FSI SGR S.p.A. (“**FSI**”), per stabilire i termini principali del coinvestimento di FSI con FermION in Castor Bidco Holdings Limited (“**Bidco Parent**”) finalizzato all'acquisizione di Cerved con impegno delle parti a stipulare prima della data di pagamento del corrispettivo dell'offerta, accordi che riflettano i termini concordati nel *term sheet*.

In data 8 marzo 2021 Castor S.r.l., società interamente controllata da Bidco Parent -- mediante apposito comunicato ai sensi dell'art. 102, comma 1, TUF e dell'art. 37 del regolamento emittenti -- ha reso nota l'intenzione di promuovere un'offerta pubblica di acquisto volontaria avente a oggetto la totalità delle azioni ordinarie di Cerved.

Il *term sheet* è stato depositato nei termini di legge presso il Registro delle Imprese di Milano e le informazioni essenziali ad esso relative sono pubblicate, ai sensi dell'art. 130 Regolamento Emittenti, sul sito internet di Cerved;

- non può essere esercitato il diritto di voto inerente alle azioni per le quali non siano stati adempiuti gli obblighi di comunicazione di cui agli articoli 120 e 122, primo comma, TUF, concernenti rispettivamente le partecipazioni superiori al 3% ed i patti parasociali;

- con riferimento agli obblighi di comunicazione di cui al citato art. 120 TUF citato, sono considerate partecipazioni le azioni in relazione alle quali il diritto di voto spetti in virtù di delega, purché tale diritto possa essere esercitato discrezionalmente in assenza di specifiche istruzioni da parte del delegante;

- riguardo agli argomenti all'Ordine del giorno, è stata data puntuale esecuzione a tutti gli adempimenti previsti dalle norme di legge e regolamentari; in particolare, che è stata depositata presso la sede sociale, nonché pubblicata sul sito internet della Società e presso il meccanismo di stoccaggio “emarket storage” consultabile al sito [www.emarketstorage.com](http://www.emarketstorage.com) la seguente documentazione:

in data 26 marzo 2021:

-- le relazioni illustrative del Consiglio di Amministrazione sui punti all'ordine del giorno;

in data 2 aprile 2021:

-- la relazione finanziaria annuale 2020, comprendente il progetto di bilancio d'esercizio al 31 dicembre 2020, il bilancio consolidato al 31 dicembre 2020, le rispettive relazioni sulla gestione e le attestazioni di cui all'art. 154-bis, comma 5, TUF, unitamente alle relazioni della società di revisione e del collegio sindacale;

-- la dichiarazione non finanziaria redatta ai sensi del d. lgs. n. 254/2016 comprensiva della relazione della società di revisione;

-- la relazione sul governo societario e gli assetti proprietari;

-- la relazione sulla politica in materia di remunerazione e sui compensi corrisposti redatta ai sensi dell'art. 123-bis del TUF;

*in data 12 aprile 2021:*

-- l'avviso di integrazione dell'ordine del giorno dell'Assemblea odierna;

-- la relazione illustrativa in merito alla richiesta di integrazione delle materie all'ordine del giorno presentata, ai sensi dell'art. 126-bis del TUF, da parte degli azionisti Gruppo Mutuonline S.p.A. e Centro Istruttorie S.p.A.;

-- le valutazioni del Consiglio di Amministrazione della Società in merito alla sopracitata richiesta di integrazione delle materie all'ordine del giorno dell'Assemblea ordinaria degli azionisti; e

-- i moduli di delega e sub-delega modificati per tener conto di quanto sopra;

- sono stati depositati presso la sede sociale, in data 12 aprile 2021, i prospetti riepilogativi dei dati essenziali dell'ultimo bilancio delle società controllate e delle società collegate, in conformità al disposto dell'art. 2429 c.c.;

- la documentazione sopra elencata è stata inviata agli azionisti che ne hanno fatto richiesta;

- ai sensi del Regolamento UE 2016/679 sulla protezione dei dati personali, i dati dei partecipanti all'Assemblea sono raccolti e trattati dalla Società esclusivamente ai fini dell'esecuzione degli adempimenti assembleari e societari obbligatori; la registrazione audio dell'Assemblea è effettuata al solo fine di agevolare la verbalizzazione della riunione; la predetta registrazione non sarà oggetto di comunicazione o diffusione e tutti i dati, ad eccezione dei supporti audio che saranno distrutti, saranno conservati, unitamente ai documenti prodotti durante l'Assemblea, presso la sede di Cerved Group S.p.A.;

- ai sensi dell'art. 2 del Regolamento assembleare della Società, per far fronte alle esigenze tecniche ed organizzative dei lavori, sono stati ammessi all'Assemblea, mediante mezzi di comunicazione a distanza, alcuni dipendenti e collaboratori della Società e del Gruppo, che assisteranno il Presidente nel corso della riunione assembleare;

- come consentito dal Presidente è funzionante un sistema di registrazione dello svolgimento dell'assemblea, al fine esclusivo di agevolare, se del caso, la stesura del verbale della riunione;

- sono pervenute delle domande per iscritto prima dell'assemblea da parte di n. 1 socio ai sensi dell'art. 127-ter TUF; in particolare sono pervenute n. 54 domande dal socio Tommaso Marino; le relative risposte sono state messe a disposizione degli azionisti mediante pubblicazione sul sito internet della Società - e pertanto, ai sensi della normativa vigente, si considerano fornite in Assemblea - e saranno allegate al presente verbale **sotto "A"**;

- le risultanze delle votazioni, comprensive dei dati e delle informazioni prescritti dal Regolamento Emittenti, saranno allegate al presente verbale **sotto "B"**.

\*\*\*

Accertata la validità della costituzione dell'Assemblea e conclusa l'informativa sullo svolgimento dei lavori, il **Presidente** passa alla trattazione del **primo punto dell'ordine del giorno** (i.e. 1. Bilancio di esercizio al 31 dicembre 2020; presentazione del bilancio consolidato al 31 dicembre 2020; relazioni degli amministratori, del collegio sindacale e della società di revisione: 1.a approvazione del bilancio di esercizio; delibere inerenti e conseguenti; 1.b destinazione del risultato di esercizio; delibere inerenti e conseguenti; 1-bis. distribuzione agli azionisti di un dividendo straordinario di € 0,50 (euro cinquanta centesimi) per ogni azione in circolazione, a valere sulle riserve disponibili, anche in difetto di utile distribuibile; deliberazioni inerenti e conseguenti).

In considerazione del fatto che la Società ha messo a disposizione del pubblico la documentazione predisposta per la presente Assemblea e la ha trasmessa a coloro che ne hanno fatto richiesta, il **Presidente** propone che venga omessa la lettura integrale di tutti i documenti relativi alla presente riunione, limitandola alle sole proposte di deliberazione.

Quindi invita il Dott. Andrea Mignanelli, Amministratore Delegato, ad illustrare, alcune *slide* predisposte a supporto della trattazione del presente punto dell'Ordine del giorno, allegate al presente verbale sotto "C", con dati consolidati su base annuale, l'andamento della gestione della Società e del Gruppo nel corso dell'esercizio 2020.

Il **Presidente** segnala che la Società di Revisione legale Pricewaterhousecoopers S.p.A., ha espresso un giudizio senza rilievi sia sul bilancio di esercizio al 31 dicembre 2020, sia sul bilancio consolidato alla stessa data di Cerved Group S.p.A, nonché giudizio di coerenza con il bilancio della Relazione sulla gestione e delle informazioni di cui all'articolo 123-bis, comma 1, lettere c), d), f), l), m) e al comma 2, lettera b), TUF, presentate nella Relazione sul governo societario e gli assetti proprietari, come risulta dalle relazioni rilasciate in data 2 aprile 2020.

Informa quindi che gli onorari spettanti alla Società di revisione Pricewaterhousecoopers S.p.A. per i servizi di revisione resi sono i seguenti:

-- per la revisione legale del bilancio d'esercizio al 31 dicembre 2020, inclusa la verifica della regolare tenuta della contabilità sociale e della corretta rilevazione dei fatti di gestione nelle scritture contabili e della situazione contabile predisposta ai fini del consolidamento, un compenso di euro 165.000,00 (oltre ad iva e spese) a fronte di n. 2.357 ore impiegate;

-- per la revisione legale del bilancio consolidato al 31 dicembre 2020 di gruppo, un compenso di euro 127.000,00 (oltre ad iva e spese) a fronte di n. 1.502 ore impiegate;

-- per la revisione contabile limitata del bilancio consolidato semestrale abbreviato al 30 giugno 2020 un compenso di euro 85.425,00 (oltre ad iva e spese) a fronte di n. 1.279 ore impiegate;

-- per l'esame limitato della dichiarazione consolidata di carattere non finanziario un compenso di euro 24.000,00 (oltre ad iva e spese) a fronte di n. 415 ore impiegate;

-- per procedure concordate di verifica un compenso di euro 8.000,00 (oltre ad iva e spese) a fronte di n. 60 ore impiegate.

Il **Presidente**, infine, precisa che i corrispettivi annuali di cui è stata data lettura non includono il contributo Consob e che, ai sensi del Regolamento Emittenti di Consob, in allegato al Progetto di bilancio e al bilancio consolidato, è riportato il prospetto dei corrispettivi di competenza dell'esercizio alla Società di Revisione e alle società appartenenti alla sua rete, per i servizi rispettivamente forniti a Cerved Group S.p.A. ed alle società dalla stessa controllate.

A questo punto, su richiesta del Presidente, il Presidente del Collegio Sindacale dà lettura delle conclusioni della Relazione redatta dal Collegio medesimo al bilancio chiuso al 31 dicembre 2020, qui trascritte:

*"Nel corso dell'attività di vigilanza svolta nell'esercizio 2020, non sono emersi fatti censurabili, omissioni o irregolarità da segnalare nella presente Relazione né il Collegio Sindacale è venuto a conoscenza di operazioni poste in essere non improntate al rispetto del principio di corretta amministrazione ovvero deliberate o poste in essere non in conformità alla legge o allo statuto, in contrasto con le delibere assunte dall'Assemblea, manifestamente imprudenti o azzardate o tali da compromettere l'integrità del patrimonio sociale.*

*Tenuto conto di quanto precede, il Collegio Sindacale, considerato il contenuto delle relazioni redatte dal revisore legale, preso atto delle attestazioni rilasciate dall'Amministratore Delegato e dal Dirigente Preposto alla redazione dei documenti contabili e societari, non rileva, per quanto di competenza, motivi ostativi alla approvazione della proposta del bilancio di esercizio al 31 dicembre 2020 e di copertura della perdita con utilizzo delle riserve di utili portati a nuovo, come formulata dal Consiglio di Amministrazione."*

Prima di procedere alla votazione, il **Presidente** ricorda che, come già riferito, in data 6 aprile 2021 i soci Gruppo Mutuonline S.p.A. e Centro Istruttorie S.p.A. (di seguito gli "**Azionisti Proponenti**"), titolari congiuntamente di una partecipazione pari al 3,326% del capitale di Cerved Group hanno chiesto, ai sensi dell'art. 126-bis, primo comma, del TUF l'integrazione dell'ordine del giorno, con l'aggiunta dell'argomento "*distribuzione agli azionisti di un dividendo straordinario di € 0,50 (euro cinquanta centesimi) per ogni azione in circolazione, a valere sulle riserve disponibili, anche in difetto di utile distribuibile; deliberazioni inerenti e conseguenti*" inserito al punto 1 bis dell'ordine del giorno della presente Assemblea.

A corredo della richiesta di integrazione, gli Azionisti Proponenti hanno predisposto, in conformità all'art. 126-bis, quarto comma, del TUF, una relazione che sintetizza le ragioni e gli obiettivi alla base della richiesta. La relazione degli Azionisti Proponenti, alla quale si rimanda, contiene la seguente proposta di delibera: "*1) di approvare la distribuzione di un dividendo straordinario di € 0,50 (euro cinquanta centesimi) per ogni azione ordinaria in circolazione, attraverso l'utilizzo delle riserve disponibili, pur in mancanza di un utile distribuibile; 2) di stabilire che il pagamento del dividendo avvenga con stacco della cedola in data 3 maggio 2021, record date 4 maggio 2021 e pagamento dal 5 maggio 2021; e 3) di dare mandato al Presidente ed all'Amministratore Delegato, in via tra di loro disgiunta e con facoltà di subdelega, di provvedere al compimento di tutte le attività inerenti, conseguenti o comunque connesse all'attuazione della delibera di cui ai precedenti punti 1) e 2)*".

Il Consiglio di Amministrazione, come indicato nel documento "valutazioni del Consiglio di Amministrazione di Cerved Group S.p.A. sulla richiesta di integrazione dell'ordine del giorno dell'assemblea ordinaria formulata congiuntamente da Gruppo Mutuonline S.p.A. e Centro Istruttorie S.p.A. ai sensi dell'art. 126-bis, primo comma, del d.lgs. 24 febbraio 1998, n. 58" al quale si rimanda, ha tra l'altro rappresentato che:

- le motivazioni per le quali il Consiglio di Amministrazione della Società ha deciso di non sottoporre all'Assemblea la distribuzione di parte delle riserve disponibili, sono illustrate in dettaglio nella relazione illustrativa del Consiglio di Amministrazione sul primo argomento all'Ordine del giorno dell'Assemblea, e rimangono valide e non sono venute meno né sono mutate le circostanze che hanno determinato il Consiglio di Amministrazione ad assumere suddetta decisione che quindi, il Consiglio di Amministrazione non può che confermare;
- le date indicate nella relazione degli azionisti circa la tempistica per il pagamento della distribuzione, ove l'Assemblea dovesse approvare la distribuzione medesima, sarebbero perseguibili solo per quella parte della distribuzione che, secondo le istruzioni al regolamento dei mercati organizzati e gestiti da Borsa Italiana S.p.A., avrebbe natura "straordinaria".

A tal proposito il **Presidente** informa che, con comunicazione ricevuta il 12 aprile 2021, gli Azionisti Proponenti hanno dichiarato di aver ben compreso le ragioni alla base della modifica delle date di pagamento dei dividendi e hanno manifestato il loro consenso a procedere secondo quanto prospettato.

Il punto 2) della proposta deliberativa contenuta nella relazione degli azionisti deve intendersi pertanto riformulato e sostituito come segue:

*"2) di stabilire che il pagamento del dividendo avvenga, quanto ad € 0,26, con stacco della cedola in data 3 maggio 2021, record date 4 maggio 2021 e pagamento dal 5 maggio 2021 e, quanto ad € 0,24, con stacco della cedola in data 24 maggio 2021, record date 25 maggio 2021 e pagamento dal 26 maggio 2021"*.

Al termine, su invito del **Presidente**, il Segretario dà quindi lettura delle proposte di delibera come *infra* trascritte.

Il **Presidente**, nessuno intervenendo e invariati i presenti, pone quindi in votazione (alle ore 11,25), mediante comunicazione, da parte del RD, dei voti dallo stesso espressi sulla base delle istruzioni di voto ricevute, le proposte di cui è stata data lettura e di seguito trascritte:

Proposta di delibera relativa al punto 1.a:

"L'assemblea di Cerved Group S.p.A., riunitasi in sede ordinaria, esaminata la Relazione illustrativa del Consiglio di Amministrazione, il progetto di bilancio di esercizio al 31 dicembre 2020, e preso atto delle Relazioni del Collegio sindacale e della Società di Revisione legale Pricewaterhousecoopers S.p.A.,

**delibera**

1) di approvare la relazione del consiglio di amministrazione sulla gestione nonché il bilancio dell'esercizio 2020, costituito dal prospetto della situazione patrimoniale e finanziaria, prospetto del conto economico, conto economico complessivo, prospetto delle variazioni del patrimonio netto, rendiconto finanziario e note illustrative, così come presentato dal Consiglio di Amministrazione, nel suo complesso, nelle singole appostazioni e con gli stanziamenti proposti, che evidenzia una perdita di esercizio di euro 296.070;

2) di conferire mandato, in via disgiunta tra loro, al Presidente e all'Amministratore Delegato pro tempore in carica, con facoltà di subdelega, per il compimento di tutte le attività inerenti, conseguenti o comunque connesse all'attuazione della deliberazione di cui al precedente punto 1).".

Proposta di delibera relativa al punto 1.b:

"L'assemblea di Cerved Group S.p.A., riunitasi in sede ordinaria, preso atto dell'approvazione del bilancio d'esercizio 2020, che chiude con una perdita di euro 296.070,

**delibera**

1) di coprire la perdita risultante dal bilancio d'esercizio 2020, pari ad euro 296.070, mediante l'utilizzo per pari importo delle riserve da utili portati a nuovo;

2) di conferire mandato, in via disgiunta tra loro, al presidente e all'amministratore delegato pro tempore in carica, con facoltà di subdelega, per il compimento di tutte le attività inerenti, conseguenti o comunque connesse all'attuazione della deliberazione di cui al precedente punto 1).".

Proposta di delibera relativa al punto 1.bis (conforme a quella contenuta nella relazione degli azionisti proponenti, salvo per il punto 2) di tale proposta che è stato riformulato e sostituito come dianzi segnalato):

"1) di approvare la distribuzione di un dividendo straordinario di € 0,50 (euro cinquanta centesimi) per ogni azione ordinaria in circolazione, attraverso l'utilizzo delle riserve disponibili, pur in mancanza di un utile distribuibile;

2) di stabilire che il pagamento del dividendo avvenga, quanto ad € 0,26, con stacco della cedola in data 3 maggio 2021, record date 4 maggio 2021 e pagamento dal 5 maggio 2021 e, quanto ad € 0,24, con stacco della cedola in data 24 maggio 2021, record date 25 maggio 2021 e pagamento dal 26 maggio 2021;

3) di dare mandato al Presidente ed all'Amministratore Delegato, in via tra di loro disgiunta e con facoltà di subdelega, di provvedere al compimento di tutte le attività inerenti, conseguenti o comunque connesse all'attuazione della delibera di cui ai precedenti punti 1) e 2).".

Con riguardo alla proposta di delibera relativa al punto 1.a:

L'Assemblea approva a maggioranza.

N. 85.911.370 azioni favorevoli.

N. 0 voti azioni contrarie.

N. 13.415.154 azioni astenute.

N. 0 azioni non votanti.

Con riguardo alla proposta di delibera relativa al punto 1.b:

L'Assemblea approva a maggioranza.

N. 86.177.838 azioni favorevoli.

N. 0 azioni contrarie.



N. 13.148.686 azioni astenute.

N. 0 azioni non votanti.

Con riguardo alla proposta di delibera relativa al punto 1.bis:

L'Assemblea non approva.

N. 33.494.246 azioni favorevoli.

N. 65.491.823 azioni contrarie.

N. 340.455 azioni astenute.

N. 0 azioni non votanti.

Il tutto come da dettagli allegati.

Il **Presidente** proclama il risultato e passa a trattare il **secondo punto** dell'ordine del giorno (i.e. 2. relazione sulla politica in materia di remunerazione e sui compensi corrisposti ai sensi dell'art. 123-ter, commi 3-bis e 6, del d. lgs. n. 58/98: a. deliberazione vincolante sulla prima sezione in tema di politica di remunerazione predisposta ai sensi dell'art. 123-ter, comma 3, del d.lgs. n. 58/1998; b. deliberazione non vincolante sulla seconda sezione sui compensi corrisposti predisposta ai sensi dell'art. 123-ter, comma 4, del d.lgs. n. 58/1998).

Al proposito ricorda che:

- l'argomento è trattato nella Relazione del Consiglio di Amministrazione, pubblicata nei termini e con le modalità di legge e consegnata a tutti gli intervenuti, alla quale, pertanto, rinvia;
- ai sensi dell'art. 123-ter, sesto comma, TUF, l'Assemblea convocata annualmente per l'approvazione del bilancio di esercizio è chiamata ad approvare con voto vincolante la prima sezione della Relazione sulla remunerazione, avente ad oggetto la Politica della società in materia di remunerazione dei componenti degli organi di amministrazione, dei Direttori Generali e dei Dirigenti con responsabilità strategiche;
- la seconda sezione della predetta Relazione illustra i compensi corrisposti ai componenti degli organi di amministrazione e controllo, Direttori Generali e Dirigenti con responsabilità strategiche nell'esercizio di riferimento. Ai sensi dell'articolo 123-ter, comma 6, TUF, l'Assemblea è chiamata ad esprimersi, in senso favorevole o contrario, sulla seconda sezione della Relazione sulla Politica in materia di remunerazione e sui compensi corrisposti; la deliberazione non è vincolante.

Su invito del **Presidente**, il Segretario dà quindi lettura delle proposte di delibera come *infra* trascritte.

Il **Presidente**, nessuno intervenendo e invariati i presenti, pone quindi in votazione (alle ore 11,32), mediante comunicazione, da parte del RD, dei voti dallo stesso espressi sulla base delle istruzioni di voto ricevute, la proposta di delibera relativa al punto 2.a. dell'ordine del giorno, di cui è stata data lettura e di seguito trascritta:

*"L'assemblea di Cerved Group S.p.A., riunitasi in sede ordinaria, esamina (i) la Relazione sulla remunerazione predisposta dal Consiglio di Amministrazione ai sensi dell'art. 123-ter del d. lgs. 24 febbraio 1998, n. 58 (la "Relazione sulla remunerazione") e (ii) la Relazione illustrativa del Consiglio di Amministrazione e le proposte ivi contenute, ai sensi delle vigenti disposizioni di legge e regolamentari,*

**delibera**

*1) di approvare le Politiche di remunerazione dei Consiglieri di Amministrazione, dei Dirigenti con responsabilità strategiche e dell'organo di controllo, nonché le procedure utilizzate per l'adozione e l'attuazione di tali politiche, come descritte nella prima sezione relazione sulla remunerazione;*

*(omissis)";*

L'Assemblea approva a maggioranza.

N. 75.107.160 azioni favorevoli.

N. 9.819.983 azioni contrarie.

N. 14.399.381 azioni astenute.

N. 0 azioni non votanti.

Il **Presidente**, nessuno intervenendo e invariati i presenti, pone quindi in votazione (alle ore 11,40), mediante comunicazione, da parte del RD, dei voti dallo stesso espressi sulla base delle istruzioni di voto ricevute, la proposta di delibera relativa al punto 2.b. dell'ordine del giorno, di cui è stata data lettura e di seguito trascritta:

*"L'assemblea di Cerved Group S.p.A., riunitasi in sede ordinaria, esamina (i) la Relazione sulla remunerazione predisposta dal Consiglio di Amministrazione ai sensi dell'art. 123-ter del d. lgs. 24 febbraio 1998, n. 58 (la "Relazione sulla remunerazione") e (ii) la Relazione illustrativa del Consiglio di Amministrazione e le proposte ivi contenute, ai sensi delle vigenti disposizioni di legge e regolamentari,*

**delibera**

*(omissis);*

*2) di esprimersi in senso favorevole ai sensi dell'art. 123-ter, comma 6 del TUF, sulla seconda sezione della relazione sulla remunerazione."*

L'Assemblea non approva.

N. 43.802.380 azioni favorevoli.

N. 41.124.763 azioni contrarie.

N. 14.399.381 azioni astenute.

N. 0 azioni non votanti.

Il tutto come da dettagli allegati.

Il **Presidente** proclama il risultato e passa a trattare il **terzo punto** dell'ordine del giorno (*i.e. 3. autorizzazione all'acquisto e alla disposizione di azioni proprie, previa revoca della precedente autorizzazione deliberata dall'assemblea degli azionisti del 20 maggio 2020; delibere inerenti e conseguenti*).

Il **Presidente** ricorda che l'argomento è trattato nella Relazione del Consiglio di Amministrazione, pubblicata nei termini e con le modalità di legge e consegnata a tutti gli intervenuti, alla quale, pertanto, rinvia.

Su invito del **Presidente**, il Segretario dà quindi lettura della proposta di delibera, conforme a quella contenuta nella Relazione del Consiglio di Amministrazione, come *infra* trascritta.

Il **Presidente**, nessuno intervenendo e invariati i presenti, pone quindi in votazione (alle ore 11,47), mediante comunicazione, da parte del RD, dei voti dallo stesso espressi sulla base delle istruzioni di voto ricevute, la proposta di delibera di cui è stata data lettura e di seguito trascritta:

*"L'assemblea di Cerved Group S.p.A., riunitasi in sede ordinaria, esamina e discute la Relazione illustrativa del Consiglio di Amministrazione e le proposte ivi contenute, visto il bilancio chiuso al 31 dicembre 2020, constatata l'opportunità di concedere l'autorizzazione ad operazioni di acquisto e di vendita delle azioni proprie, per i fini e con le modalità illustrate nella predetta relazione,*

**delibera**

*1) di revocare la delibera di autorizzazione all'acquisto e disposizione di azioni proprie, assunta dall'assemblea degli azionisti in data 20 maggio 2020, a far tempo dalla data della presente delibera;*

*2) di autorizzare, ai sensi e per gli effetti dell'articolo 2357 e ss. cod. civ. e dell'articolo 132 del D.Lgs. 24 febbraio 1998, n. 58, il Consiglio di Amministrazione della Società ad acquistare azioni proprie, in una o più volte, sino a un massimo che, tenuto conto delle azioni ordinarie della Società di volta in volta detenute in portafoglio dalla Società medesima e dalle società da essa controllate, non sia complessivamente superiore al 10% del capitale sociale della Società, tenuto*

conto delle azioni possedute direttamente e delle azioni possedute da società controllate, per un periodo non superiore a 18 mesi a decorrere dalla data della presente deliberazione nel rispetto e dei seguenti termini e condizioni:

a) gli acquisti di azioni proprie devono essere effettuati nei limiti degli utili distribuibili e le riserve disponibili risultanti dall'ultimo bilancio regolarmente approvato al momento dell'effettuazione dell'operazione;

b) l'acquisto potrà essere effettuato al fine di:

- consentire la conversione di strumenti di debito in azioni;
- facilitare l'esecuzione di piani di incentivazione del management; e
- fornire liquidità al mercato;

c) la società potrà effettuare acquisti:

- per il tramite di offerta pubblica di acquisto o di scambio;
- sui mercati regolamentati, secondo le modalità operative stabilite nei regolamenti di organizzazione e gestione dei mercati stessi, che non consentano l'abbinamento diretto delle proposte di negoziazione in acquisto con predeterminate proposte di negoziazione in vendita; e
- con le modalità stabilite dalle prassi di mercato ammesse dalla Consob ai sensi dell'articolo 13 del Regolamento (UE) n. 596/2014;

d) il prezzo di acquisto di ciascuna azione non potrà essere né inferiore nel minimo né superiore nel massimo del 10% (dieci per cento) rispetto al prezzo di riferimento fatto registrare dal titolo della Società in borsa nella seduta precedente ad ogni singola operazione di acquisto;

3) di autorizzare il Consiglio di Amministrazione, ai sensi dell'art. 2357-ter del cod. civ., a disporre in tutto e/o in parte, senza limiti di tempo, delle azioni proprie acquistate anche prima di aver esaurito gli acquisti, stabilendo il prezzo e le modalità di disposizione ed effettuando ogni registrazione contabile necessaria o opportuna, nel rispetto delle disposizioni di legge e di regolamento e dei principi contabili di volta in volta applicabili, restando inteso che la vendita di azioni proprie potrà essere effettuata ad un prezzo non inferiore del 10% rispetto alla media dei prezzi ufficiali registrati sul mercato telematico azionario nei cinque giorni precedenti la vendita e tale limite di prezzo potrà essere derogato esclusivamente nei casi di scambio o cessione di azioni proprie nell'ambito della realizzazione di progetti industriali e/o commerciali e/o comunque di interesse per la Società, nel caso di cessione di azioni in esecuzione di programmi di incentivazione e comunque di piani ai sensi dell'art. 114-bis TUF, nel caso di adempimento di obbligazioni derivanti da strumenti di debito convertibili in strumenti azionari;

4) di conferire al Consiglio di Amministrazione – e per esso al Presidente e all'Amministratore Delegato, in via disgiunta tra loro e con facoltà di subdelega - ogni più ampio potere occorrente per effettuare operazioni di acquisto e vendita di azioni proprie, anche mediante operazioni successive tra loro e, comunque, per dare attuazione alle predette deliberazioni, anche a mezzo di procuratori o intermediari specializzati, ottemperando a quanto eventualmente richiesto dalle autorità competenti, con espressa facoltà di delegare, eventualmente, a mero titolo esemplificativo, anche ad intermediari autorizzati, la facoltà di compiere operazioni di acquisto e disposizione di azioni proprie da effettuarsi sulla base della presente delibera.”.

L'Assemblea approva a maggioranza.

N. 90.221.551 azioni favorevoli.

N. 2.389.624 azioni contrarie.

N. 6.715.349 azioni astenute.

N. 0 azioni non votanti.

Il tutto come da dettagli allegati.

Il **Presidente** proclama il risultato e passa a trattare il **quarto punto** dell'ordine del giorno (*i.e. 4. conferimento dell'incarico di revisione legale dei conti per il periodo 2023-2031 e determinazione del corrispettivo. delibere inerenti e conseguenti*).

Il **Presidente** ricorda che l'argomento è trattato nella relazione del Consiglio di Amministrazione, pubblicata nei termini e con le modalità di legge e consegnata a tutti gli intervenuti, alla quale rinvio.

Segnala che con l'approvazione del bilancio di esercizio della società al 31 dicembre 2022 scadrà l'incarico di revisione legale dei conti conferito a Pricewaterhousecoopers S.p.A. dall'assemblea del 25 marzo 2014 per gli esercizi 2014-2022. L'Assemblea è pertanto chiamata a deliberare in merito al conferimento di un nuovo incarico di revisione legale dei conti per gli esercizi 2023-2031 e a determinarne il relativo compenso. Il **Presidente** ricorda che ai sensi del d.lgs. 27 gennaio 2010, n. 39 e s.m.i. e del regolamento europeo 537/2014, relativo agli enti di interesse pubblico e all'attività di revisione sugli enti di interesse pubblico, l'Assemblea conferisce l'incarico di revisione legale e determina il relativo compenso, nonché gli eventuali criteri per l'adeguamento del corrispettivo durante l'incarico, su "raccomandazione" motivata dell'organo di controllo.

Su invito del **Presidente**, il Segretario dà quindi lettura della proposta di delibera, conforme a quella contenuta nella Relazione del Consiglio di Amministrazione, come *infra* trascritta.

Il **Presidente**, nessuno intervenendo e invariati i presenti, pone quindi in votazione (alle ore 11,54), mediante comunicazione, da parte del RD, dei voti dallo stesso espressi sulla base delle istruzioni di voto ricevute, la proposta di delibera di cui è stata data lettura e di seguito trascritta:

*"L'assemblea di Cerved Group S.p.A., riunitasi in sede ordinaria,*

*- preso atto che, con l'approvazione del bilancio al 31 dicembre 2022, viene a scadere l'incarico di revisione legale dei conti della società conferito per il periodo 2014-2022 alla società di revisione legale Pricewaterhousecoopers S.p.A.;*

*- esaminata la proposta del Consiglio di Amministrazione basata sulla raccomandazione motivata del Collegio Sindacale, quale "comitato per il controllo interno e la revisione contabile" contenente la descrizione delle offerte presentate dalle società di revisione EY E KPMG e tenuto conto della preferenza espressa da quest'ultimo;*

***delibera***

*1) di conferire alla società EY l'incarico di revisione legale dei conti di Cerved Group S.p.A., per gli esercizi 2023-2031, fatte salve cause di cessazione anticipata, nei termini ed alle condizioni di cui all'offerta formulata dalla suddetta società di revisione legale, i cui termini economici sono sintetizzati nella relazione illustrativa redatta dagli amministratori ai sensi dell'art. 125-ter del d.lgs. n. 58 del 24 febbraio 1998, come successivamente modificato e integrato, contenente altresì la raccomandazione motivata del Collegio Sindacale;*

*2) di conferire mandato, in via disgiunta tra loro, al Presidente e all'Amministratore Delegato pro tempore in carica, con facoltà di subdelega, affinché provvedano a quanto richiesto, necessario o utile per l'esecuzione di quanto deliberato, nonché per adempiere alle formalità attinenti e necessarie presso i competenti organi e/o uffici, con facoltà di introdurre le eventuali modificazioni non sostanziali che fossero allo scopo richieste, e in genere tutto quanto occorra per la loro completa esecuzione, con ogni e qualsiasi potere necessario e opportuno, nell'osservanza delle vigenti disposizioni normative".*

L'Assemblea approva a maggioranza.

N. 89.561.319 azioni favorevoli.

N. 3.110.840 azioni contrarie.

N. 6.654.365 azioni astenute.

N. 0 azioni non votanti.

Il tutto come da dettagli allegati.

Il **Presidente** proclama il risultato e, alle ore 11,57, ringrazia gli intervenuti e dichiara chiusa la riunione.

**Allegati:**

- elenco nominativo dei soggetti intervenuti per delega conferita al RD, con l'indicazione delle azioni da ciascuno possedute, con il dettaglio delle votazioni, sotto "A";
- domande per iscritto prima dell'Assemblea da parte di n. 1 socio ai sensi dell'art. 127-ter TUF, sotto "B";
- *slides* a supporto della trattazione del primo punto dell'Ordine del giorno, sotto "C".

Il Segretario



Il Presidente



# Cerved Group S.p.A. Assemblea ordinaria

## 27 aprile 2021

### Stampa dell'elenco Partecipanti

Nominativo Rappr. Des.	Agente	Avente diritto	Titolare strumenti finanziari	Tipo Part.	Vincolo	Azioni	%
TREVISAN DARIO		1199 SEIU HEALTH CARE EMPLOYEES PENSION FUND	1199 SEIU HEALTH CARE EMPLOYEES PENSION FUND	RD delega art. 135.undecies		50.426	0,03%
TREVISAN DARIO		405 MSTV I LP C/O NEW HOLLAND CAPITAL LP	405 MSTV I LP C/O NEW HOLLAND CAPITAL LP	RD delega art. 135.undecies		334.166	0,17%
TREVISAN DARIO		ABERDEEN INVESTMENT FUNDS ICVC-ABERDEEN EUROPEAN SMALLER COMPANIES EQUITY FUND	ABERDEEN INVESTMENT FUNDS ICVC-ABERDEEN EUROPEAN SMALLER COMPANIES EQUITY FUND	RD delega art. 135.undecies		109.000	0,06%
TREVISAN DARIO		ABITL MULTIASSET UMBRELLA FUNDEUROPEAN MULTIASSET FUND	ABITL MULTIASSET UMBRELLA FUNDEUROPEAN MULTIASSET FUND	RD delega art. 135.undecies		49.186	0,03%
TREVISAN DARIO		ABU DHABI RETIREMENT PENSIONS AND BENEFITS FUND	ABU DHABI RETIREMENT PENSIONS AND BENEFITS FUND	RD delega art. 135.undecies		7.850	0,00%
TREVISAN DARIO		ABU DHABI RETIREMENT PENSIONS AND BENEFITS FUND	ABU DHABI RETIREMENT PENSIONS AND BENEFITS FUND	RD delega art. 135.undecies		23.594	0,01%
TREVISAN DARIO		ACATIS INVESTMENT KVG MBH	ACATIS INVESTMENT KVG MBH	RD delega art. 135.undecies		200.000	0,10%
TREVISAN DARIO		ADASINA SOCIAL JUSTICE ALL CAP GLOBAL ETF	ADASINA SOCIAL JUSTICE ALL CAP GLOBAL ETF	RD delega art. 135.undecies		1.458	0,00%
TREVISAN DARIO		ADVANCED SERIES TRUST AST WELLINGTON MANAGEMENT HEDGED EQ	ADVANCED SERIES TRUST AST WELLINGTON MANAGEMENT HEDGED EQ	RD delega art. 135.undecies		38.807	0,02%
TREVISAN DARIO		ALASKA PERMANENT FUND CORPORATION	ALASKA PERMANENT FUND CORPORATION	RD delega art. 135.undecies		30.869	0,02%
TREVISAN DARIO		ALASKA PERMANENT FUND CORPORATION	ALASKA PERMANENT FUND CORPORATION	RD delega art. 135.undecies		23.608	0,01%
TREVISAN DARIO		ALBERTA INVESTMENT MANAGEMENT CORPORATION	ALBERTA INVESTMENT MANAGEMENT CORPORATION	RD delega art. 135.undecies		660.798	0,34%
TREVISAN DARIO		ALLIANCEBERNSTEIN DELAWARE BUSINESS TRUST - ALLIANCEBERNSTEIN FUNDAMENTALINTERNATIONAL SMALL CAP	ALLIANCEBERNSTEIN DELAWARE BUSINESS TRUST - ALLIANCEBERNSTEIN FUNDAMENTALINTERNATIONAL SMALL CAP	RD delega art. 135.undecies		154.310	0,08%
TREVISAN DARIO		ALLIANZ AZIONI ITALIA ALL STARS LL STARS	ALLIANZ AZIONI ITALIA ALL STARS LL STARS	RD delega art. 135.undecies		210.000	0,11%
TREVISAN DARIO		ALLIANZ GLOBAL INVESTORS GMBH	ALLIANZ GLOBAL INVESTORS GMBH	RD delega art. 135.undecies		2.274.348	1,16%
TREVISAN DARIO		ALLIANZ ITALIA 50 SPECIAL	ALLIANZ ITALIA 50 SPECIAL	RD delega art. 135.undecies		40.000	0,02%
TREVISAN DARIO		ALLIANZ OPERA SMALL CAP	ALLIANZ OPERA SMALL CAP	RD delega art. 135.undecies		143.471	0,07%
TREVISAN DARIO		ALLIANZIGI-FONDS DSPT	ALLIANZIGI-FONDS DSPT	RD delega art. 135.undecies		6.008	0,00%
TREVISAN DARIO		ALLSTATE INSURANCE COMPANY	ALLSTATE INSURANCE COMPANY	RD delega art. 135.undecies		533	0,00%
TREVISAN DARIO		ALPHA UCITS SICAV - AMBER EQUITY FUND	ALPHA UCITS SICAV - AMBER EQUITY FUND	RD delega art. 135.undecies		510.554	0,26%
TREVISAN DARIO		ALTAONE EDEN SCSP	ALTAONE EDEN SCSP	RD delega art. 135.undecies		90.838	0,05%
TREVISAN DARIO		AMBER GLOBAL OPPORTUNITIES LIMITED.	AMBER GLOBAL OPPORTUNITIES LIMITED.	RD delega art. 135.undecies		1.034.459	0,53%
TREVISAN DARIO		AMERICAN CENTURY ETF	AMERICAN CENTURY ETF	RD delega art. 135.undecies		4.431	0,00%

# Cerved Group S.p.A. Assemblea ordinaria

## 27 aprile 2021

### Stampa dell'elenco Partecipanti

Nominativo Rappr. Des.	Agente	Avente diritto	Titolare strumenti finanziari	Tipo Part.	Vincolo	Azioni	%
TREVISAN DARIO		TRUST-AVANTIS INTERNATIONAL EQUITY ETF	TRUST-AVANTIS INTERNATIONAL EQUITY ETF	RD delega art. 135.undecies		735	0,00%
TREVISAN DARIO		AMERICAN CENTURY ETF TRUST-AVANTIS INTERNATIONAL EQUITY FUND	AMERICAN CENTURY ETF TRUST-AVANTIS INTERNATIONAL EQUITY FUND	RD delega art. 135.undecies		187	0,00%
TREVISAN DARIO		AMERICAN HEART ASSOCIATION, INC.	AMERICAN HEART ASSOCIATION, INC.	RD delega art. 135.undecies		49.000	0,03%
TREVISAN DARIO		AMUNDI ACCUMULAZIONE ITALIA PIR 2023	AMUNDI ACCUMULAZIONE ITALIA PIR 2023	RD delega art. 135.undecies		723.402	0,37%
TREVISAN DARIO		AMUNDI ACTIONS PME	AMUNDI ACTIONS PME	RD delega art. 135.undecies		593	0,00%
TREVISAN DARIO		AMUNDI EURO ISTOXX CLIMATE PARIS ALIGNED PAB	AMUNDI EURO ISTOXX CLIMATE PARIS ALIGNED PAB	RD delega art. 135.undecies		79.914	0,04%
TREVISAN DARIO		ARGENTA DP	ARGENTA DP	RD delega art. 135.undecies		152.910	0,08%
TREVISAN DARIO		ARGENTA DP	ARGENTA DP	RD delega art. 135.undecies		18.554	0,01%
TREVISAN DARIO		ARROWSTREET EAFE ALPHA EXTENSION TRUST FUND	ARROWSTREET EAFE ALPHA EXTENSION TRUST FUND	RD delega art. 135.undecies		25.435	0,01%
TREVISAN DARIO		ARROWSTREET INTERNATIONAL EQUITY ACWI EX US ALPHA	ARROWSTREET INTERNATIONAL EQUITY ACWI EX US ALPHA	RD delega art. 135.undecies		11.410	0,01%
TREVISAN DARIO		ARROWSTREET INTERNATIONAL EQUITY ACWI EX US ALPHA EXTENSION	ARROWSTREET INTERNATIONAL EQUITY ACWI EX US ALPHA EXTENSION	RD delega art. 135.undecies		30.590	0,02%
TREVISAN DARIO		ARROWSTREET INTERNATIONAL EQUITY- EAFE ALPHA	ARROWSTREET INTERNATIONAL EQUITY- EAFE ALPHA	RD delega art. 135.undecies		41.965	0,02%
TREVISAN DARIO		ARROWSTREET INVESTMENT TRUST-ARROWSTREET ACWI EX US ALPHA EX LGT SELECT FUNDS	ARROWSTREET INVESTMENT TRUST-ARROWSTREET ACWI EX US ALPHA EX LGT SELECT FUNDS	RD delega art. 135.undecies		32.222	0,02%
TREVISAN DARIO		ARROWSTREET US GROUP TRUST ARROWSTREET INTERNATIONAL EQUITY	ARROWSTREET US GROUP TRUST ARROWSTREET INTERNATIONAL EQUITY	RD delega art. 135.undecies		450.670	0,23%
TREVISAN DARIO		ARVESTAR ASSET MANAGEMENT SA REPRESENTING ARGENTA PENSIOENSPAARFONDS	ARVESTAR ASSET MANAGEMENT SA REPRESENTING ARGENTA PENSIOENSPAARFONDS	RD delega art. 135.undecies		31.388	0,02%
TREVISAN DARIO		ARVESTAR ASSET MANAGEMENT SA REPRESENTING ARGENTA PENSIOENSPAARFONDS DEFENSIVE	ARVESTAR ASSET MANAGEMENT SA REPRESENTING ARGENTA PENSIOENSPAARFONDS DEFENSIVE	RD delega art. 135.undecies		90.000	0,05%
TREVISAN DARIO		ASSURANCE DIVERSIFIEE	ASSURANCE DIVERSIFIEE	RD delega art. 135.undecies		280.533	0,14%
TREVISAN DARIO		AUSTRALIA POST SUPERANNUATION SCHEME	AUSTRALIA POST SUPERANNUATION SCHEME	RD delega art. 135.undecies		3.440	0,00%
TREVISAN DARIO		AUSTRALIAN CATHOLIC SUPERANNUATION AND RETIREMENT FUND	AUSTRALIAN CATHOLIC SUPERANNUATION AND RETIREMENT FUND	RD delega art. 135.undecies		142.000	0,07%
TREVISAN DARIO		AZ FUND 1 AZ ALLOCATION EUROPEAN DYNAMIC	AZ FUND 1 AZ ALLOCATION EUROPEAN DYNAMIC	RD delega art. 135.undecies		875.000	0,45%
TREVISAN DARIO		AZ FUND 1 AZ ALLOCATION ITALIAN TREND	AZ FUND 1 AZ ALLOCATION ITALIAN TREND	RD delega art. 135.undecies		27.000	0,01%
TREVISAN DARIO		AZ FUND 1 AZ ALLOCATION PIR ITALIAN	AZ FUND 1 AZ ALLOCATION PIR ITALIAN	RD delega art. 135.undecies			

# Cerved Group S.p.A. Assemblea ordinaria

## 27 aprile 2021

### Stampa dell'elenco Partecipanti

Nominativo Rappr. Des.	Agente	Avente diritto	Titolare strumenti finanziari	Tipo Part.	Vincolo	Azioni	%
TREVISAN DARIO		EXCELLENCE 30 AZ FUND 1 AZ ALLOCATION PIR ITALIAN EXCELLENCE 70	EXCELLENCE 30 AZ FUND 1 AZ ALLOCATION PIR ITALIAN EXCELLENCE 70	RD delega art. 135.undecies		475.000	0,24%
TREVISAN DARIO		AZ FUND 1 AZ EQUITY ITALIAN SMALL MID CAP S.P.A.	AZ FUND 1 AZ EQUITY ITALIAN SMALL MID CAP S.P.A.	RD delega art. 135.undecies		214.142	0,11%
TREVISAN DARIO		AZIMUT CAPITAL MANAGEMENT SGR S.P.A.	AZIMUT CAPITAL MANAGEMENT SGR S.P.A.	RD delega art. 135.undecies		96.905	0,05%
TREVISAN DARIO		AZIMUT CAPITAL MANAGEMENT SGR S.P.A.	AZIMUT CAPITAL MANAGEMENT SGR S.P.A.	RD delega art. 135.undecies		37.000	0,02%
TREVISAN DARIO		AZL DFA INTERNATIONAL CORE EQUITY FUND	AZL DFA INTERNATIONAL CORE EQUITY FUND	RD delega art. 135.undecies		6.216	0,00%
TREVISAN DARIO		BAY - POND PARTNERS L.P. C/O WELLINGTON MANAGEMENT CO.	BAY - POND PARTNERS L.P. C/O WELLINGTON MANAGEMENT CO.	RD delega art. 135.undecies		3.877	0,00%
TREVISAN DARIO		BAY POND INVESTORS (BERMUDA)LP C/O WELLINGTON MANAGEMENT CO	BAY POND INVESTORS (BERMUDA)LP C/O WELLINGTON MANAGEMENT CO	RD delega art. 135.undecies		557	0,00%
TREVISAN DARIO		BERNSTEIN FUND INC INTERNATIONAL SMALL CAP PORTFOLIO	BERNSTEIN FUND INC INTERNATIONAL SMALL CAP PORTFOLIO	RD delega art. 135.undecies		875.671	0,45%
TREVISAN DARIO		BFT EURO FUTUR ESG	BFT EURO FUTUR ESG	RD delega art. 135.undecies		70.000	0,04%
TREVISAN DARIO		BG LIQUID STRATEGIES MASTER FUND ICAV	BG LIQUID STRATEGIES MASTER FUND ICAV	RD delega art. 135.undecies		653.165	0,33%
TREVISAN DARIO		BG MASTER FUND ICAV	BG MASTER FUND ICAV	RD delega art. 135.undecies		3.269.871	1,67%
TREVISAN DARIO		BLACK DIAMOND ARBITRAGE OFFSHORE LTD. C/O CITCO FUND SERVICES.(CAYMAN ISLANDS) LIMITED	BLACK DIAMOND ARBITRAGE OFFSHORE LTD. C/O CITCO FUND SERVICES.(CAYMAN ISLANDS) LIMITED	RD delega art. 135.undecies		25.897	0,01%
TREVISAN DARIO		BLACKROCK ASSET MANAGEMENT SCHWEIZ AG ON BEHALF OF ISHARES WORLD EX SWITZERLAND SMALL CAP EQUITY	BLACKROCK ASSET MANAGEMENT SCHWEIZ AG ON BEHALF OF ISHARES WORLD EX SWITZERLAND SMALL CAP EQUITY	RD delega art. 135.undecies		20.121	0,01%
TREVISAN DARIO		BLACKROCK INDEX SELECTION FUND	BLACKROCK INDEX SELECTION FUND	RD delega art. 135.undecies		1.980	0,00%
TREVISAN DARIO		BLACKROCK INSTITUTIONAL POOLED FUNDS PLC	BLACKROCK INSTITUTIONAL POOLED FUNDS PLC	RD delega art. 135.undecies		261	0,00%
TREVISAN DARIO		BLACKROCK INSTITUTIONAL TRUST COMPANY, N.A. INVESTMENT FUNDS FOR EMPLOYEE BENEFIT TRUSTS	BLACKROCK INSTITUTIONAL TRUST COMPANY, N.A. INVESTMENT FUNDS FOR EMPLOYEE BENEFIT TRUSTS	RD delega art. 135.undecies		695.634	0,36%
TREVISAN DARIO		BLACKROCK INSTITUTIONAL TRUST COMPANY, N.A. INVESTMENT FUNDS FOR EMPLOYEE BENEFIT TRUSTS	BLACKROCK INSTITUTIONAL TRUST COMPANY, N.A. INVESTMENT FUNDS FOR EMPLOYEE BENEFIT TRUSTS	RD delega art. 135.undecies		206.602	0,11%
TREVISAN DARIO		BLACKROCK INSTITUTIONAL TRUST COMPANY, N.A. INVESTMENT FUNDS FOR EMPLOYEE BENEFIT TRUSTS	BLACKROCK INSTITUTIONAL TRUST COMPANY, N.A. INVESTMENT FUNDS FOR EMPLOYEE BENEFIT TRUSTS	RD delega art. 135.undecies		73.069	0,04%
TREVISAN DARIO		BLACKROCK INSTITUTIONAL TRUST COMPANY, N.A. INVESTMENT FUNDS FOR EMPLOYEE BENEFIT	BLACKROCK INSTITUTIONAL TRUST COMPANY, N.A. INVESTMENT FUNDS FOR EMPLOYEE BENEFIT	RD delega art. 135.undecies		41.838	0,02%



# Cerved Group S.p.A. Assemblea ordinaria

## 27 aprile 2021

### Stampa dell'elenco Partecipanti

Nominativo Rappr. Des.	Agente	Avente diritto	Titolare strumenti finanziari	Tipo Part.	Vincolo	Azioni	%
TREVISAN DARIO		TRUSTS BLACKROCK LIFE LTD	TRUSTS BLACKROCK LIFE LTD	RD delega art. 135.undecies		7.976	0,00%
TREVISAN DARIO		BLACKROCK MSCI EAFE SMALL CAP EQUITY INDEX FUND B.(EAFESMLB)	BLACKROCK MSCI EAFE SMALL CAP EQUITY INDEX FUND B.(EAFESMLB)	RD delega art. 135.undecies		55.173	0,03%
TREVISAN DARIO		BLACKROCK MSCI EMU IMI INDEX FUND B (EMUJIMB)	BLACKROCK MSCI EMU IMI INDEX FUND B (EMUJIMB)	RD delega art. 135.undecies		72	0,00%
TREVISAN DARIO		BNP PARIBAS B PENSION SUSTAINABLE BALANCED	BNP PARIBAS B PENSION SUSTAINABLE BALANCED	RD delega art. 135.undecies		1.421.989	0,73%
TREVISAN DARIO		BNP PARIBAS B PENSION SUSTAINABLE GROWTH	BNP PARIBAS B PENSION SUSTAINABLE GROWTH	RD delega art. 135.undecies		242.777	0,12%
TREVISAN DARIO		BNP PARIBAS B PENSION SUSTAINABLE STABILITY	BNP PARIBAS B PENSION SUSTAINABLE STABILITY	RD delega art. 135.undecies		94.681	0,05%
TREVISAN DARIO		BNP PARIBAS EQUITY - FOCUS ITALIA	BNP PARIBAS EQUITY - FOCUS ITALIA	RD delega art. 135.undecies		44.289	0,02%
TREVISAN DARIO		BNPP MODERATE FOCUS ITALIA	BNPP MODERATE FOCUS ITALIA	RD delega art. 135.undecies		189.358	0,10%
TREVISAN DARIO		BT PENSION SCHEME.	BT PENSION SCHEME.	RD delega art. 135.undecies		42.428	0,02%
TREVISAN DARIO		BT PENSION SCHEME.	BT PENSION SCHEME.	RD delega art. 135.undecies		825.777	0,42%
TREVISAN DARIO		BT WHOLESAL MULT-MANAGER INTERNATIONAL SHARE FUND	BT WHOLESAL MULT-MANAGER INTERNATIONAL SHARE FUND	RD delega art. 135.undecies		18.658	0,01%
TREVISAN DARIO		BUREAU OF LABOR FUNDS - LABOR RETIREMENT FUND	BUREAU OF LABOR FUNDS - LABOR RETIREMENT FUND	RD delega art. 135.undecies		1.710	0,00%
TREVISAN DARIO		BUREAU OF LABOR FUNDS-LABOR INSURANCE FUND	BUREAU OF LABOR FUNDS-LABOR INSURANCE FUND	RD delega art. 135.undecies		2.124	0,00%
TREVISAN DARIO		BUREAU OF LABOR FUNDS-LABOR PENSION FUND	BUREAU OF LABOR FUNDS-LABOR PENSION FUND	RD delega art. 135.undecies		5.097	0,00%
TREVISAN DARIO		BURLINGTON LOAN MANAGEMENT DESIGNATED ACTIVITY COMPANY/BURLINGTON LOAN MANAGEMENT DESIGNATED ACTIVITY COMPANY C/O DAVIDSO	BURLINGTON LOAN MANAGEMENT DESIGNATED ACTIVITY COMPANY/BURLINGTON LOAN MANAGEMENT DESIGNATED ACTIVITY COMPANY C/O DAVIDSO	RD delega art. 135.undecies		2.612.300	1,34%
TREVISAN DARIO		CALIFORNIA PUBLIC EMPLOYEES RETIREMENT SYSTEM	CALIFORNIA PUBLIC EMPLOYEES RETIREMENT SYSTEM	RD delega art. 135.undecies		413.783	0,21%
TREVISAN DARIO		CALIFORNIA PUBLIC EMPLOYEES RETIREMENT SYSTEM	CALIFORNIA PUBLIC EMPLOYEES RETIREMENT SYSTEM	RD delega art. 135.undecies		45.571	0,02%
TREVISAN DARIO		CALIFORNIA PUBLIC EMPLOYEES RETIREMENT SYSTEM	CALIFORNIA PUBLIC EMPLOYEES RETIREMENT SYSTEM	RD delega art. 135.undecies		4.570	0,00%
TREVISAN DARIO		CALIFORNIA STATE TEACHERS RETIREMENT SYSTEM	CALIFORNIA STATE TEACHERS RETIREMENT SYSTEM	RD delega art. 135.undecies		189.006	0,10%
TREVISAN DARIO		CALIFORNIA STATE TEACHERS RETIREMENT SYSTEM	CALIFORNIA STATE TEACHERS RETIREMENT SYSTEM	RD delega art. 135.undecies		9.654	0,00%
TREVISAN DARIO		CANADA POST CORPORATION REGISTERED PENSION PLAN.	CANADA POST CORPORATION REGISTERED PENSION PLAN.	RD delega art. 135.undecies		243.722	0,12%
TREVISAN DARIO		CANADIAN BROADCASTING CORPORATION	CANADIAN BROADCASTING CORPORATION	RD delega art. 135.undecies		30.345	0,02%
TREVISAN DARIO		CENTRAL PENSION FUND OF THE	CENTRAL PENSION FUND OF THE	RD delega art. 135.undecies		11.154	0,01%



# Cerved Group S.p.A. Assemblea ordinaria

## 27 aprile 2021

### Stampa dell'elenco Partecipanti

Nominativo Rappr. Des.	Agente	Avente diritto	Titolare strumenti finanziari	Tipo Part.	Vincolo	Azioni	%
TREVISAN DARIO		DWS MULTI ASSET PIR FUND	DWS MULTI ASSET PIR FUND	RD delega art. 135.undecies		868.221	0,44%
TREVISAN DARIO		EATON VANCE TRUST COMPANY COLLECTIVE INVESTMENT TRUST FOR E.S.III	EATON VANCE TRUST COMPANY COLLECTIVE INVESTMENT TRUST FOR E.S.III	RD delega art. 135.undecies		190.000	0,10%
TREVISAN DARIO		ECHIQUEUR AGENOR EURO SRI MID CAP	ECHIQUEUR AGENOR EURO SRI MID CAP	RD delega art. 135.undecies		2.134	0,00%
TREVISAN DARIO		ECHIQUEUR AGENOR EURO SRI MID CAP	ECHIQUEUR AGENOR EURO SRI MID CAP	RD delega art. 135.undecies		1.330.637	0,68%
TREVISAN DARIO		ECHIQUEUR APOLLINE SMID CAP EURO	ECHIQUEUR APOLLINE SMID CAP EURO	RD delega art. 135.undecies		1.312.550	0,67%
TREVISAN DARIO		ECHIQUEUR ENTREPRENEURS	ECHIQUEUR ENTREPRENEURS	RD delega art. 135.undecies		2.959.719	1,52%
TREVISAN DARIO		EDCA 2019 FUND L.P. PORTFOLIO MARGIN ACCT	EDCA 2019 FUND L.P. PORTFOLIO MARGIN ACCT	RD delega art. 135.undecies		134.000	0,07%
TREVISAN DARIO		EMPLOYEES RETIREMENT SYSTEM OF TEXAS	EMPLOYEES RETIREMENT SYSTEM OF TEXAS	RD delega art. 135.undecies		246.871	0,13%
TREVISAN DARIO		ENNISMORE EUROPEAN SMALLER COMPANIES MASTER HEDGE FUND (THE) C/O ENNISMORE FUND MANAGEMENT LIMIT	ENNISMORE EUROPEAN SMALLER COMPANIES MASTER HEDGE FUND (THE) C/O ENNISMORE FUND MANAGEMENT LIMIT	RD delega art. 135.undecies		68.806	0,04%
TREVISAN DARIO		ENNISMORE SMALLER COMPANIES PUBLIC LIMITED COMPANY.	ENNISMORE SMALLER COMPANIES PUBLIC LIMITED COMPANY.	RD delega art. 135.undecies		429.593	0,22%
TREVISAN DARIO		FEDERATED HERMES GLOBAL SMALL CAP FUND	FEDERATED HERMES GLOBAL SMALL CAP FUND	RD delega art. 135.undecies		4.023	0,00%
TREVISAN DARIO		FEDERATED HERMES INVESTMENT FUNDS PUBLIC LIMITED COMPANY	FEDERATED HERMES INVESTMENT FUNDS PUBLIC LIMITED COMPANY	RD delega art. 135.undecies		156.708	0,08%
TREVISAN DARIO		FIAM GROUP TRUST FOR EMPLOYEE BENEFIT PLANS	FIAM GROUP TRUST FOR EMPLOYEE BENEFIT PLANS	RD delega art. 135.undecies		568.200	0,29%
TREVISAN DARIO		FIAM SELECT INTERNATIONAL SMALL CAP EQUITY FUND, LLC	FIAM SELECT INTERNATIONAL SMALL CAP EQUITY FUND, LLC	RD delega art. 135.undecies		56.498	0,03%
TREVISAN DARIO		FIDELITY FUNDS	FIDELITY FUNDS	RD delega art. 135.undecies		489.398	0,25%
TREVISAN DARIO		FIDELITY SALEM STREET TRUST: FIDELITY TOTAL INTERNATIONAL INDEX FUND	FIDELITY SALEM STREET TRUST: FIDELITY TOTAL INTERNATIONAL INDEX FUND	RD delega art. 135.undecies		45.991	0,02%
TREVISAN DARIO		FIS GROUP NON US INTERNATIONAL SMALL CAP FUND	FIS GROUP NON US INTERNATIONAL SMALL CAP FUND	RD delega art. 135.undecies		133.579	0,07%
TREVISAN DARIO		FLEXSHARES MORNINGSTAR DEVELOPED MARKETS EX-US FACTOR TILT INDEX FUND	FLEXSHARES MORNINGSTAR DEVELOPED MARKETS EX-US FACTOR TILT INDEX FUND	RD delega art. 135.undecies		10.505	0,01%
TREVISAN DARIO		FONDS OBJECTIF CLIMAT ACTIONS1	FONDS OBJECTIF CLIMAT ACTIONS1	RD delega art. 135.undecies		7.910	0,00%
TREVISAN DARIO		FORD MOTOR COMPANY DEFINED BENEFIT MASTER TRUST.	FORD MOTOR COMPANY DEFINED BENEFIT MASTER TRUST.	RD delega art. 135.undecies		5.113	0,00%
TREVISAN DARIO		FORD MOTOR COMPANY DEFINED BENEFIT MASTER TRUST.	FORD MOTOR COMPANY DEFINED BENEFIT MASTER TRUST.	RD delega art. 135.undecies		2.656	0,00%
TREVISAN DARIO		FORD MOTOR COMPANY OF CANADA LIMITED PENSION TRUST	FORD MOTOR COMPANY OF CANADA LIMITED PENSION TRUST	RD delega art. 135.undecies		3.347	0,00%
TREVISAN DARIO		FRANCE INVESTISSEMENT EURO	FRANCE INVESTISSEMENT EURO	RD delega art. 135.undecies		160.295	0,08%

# Cerved Group S.p.A. Assemblea ordinaria

27 aprile 2021

## Stampa dell'elenco Partecipanti

Nominativo Rappr. Des.	Agente	Avente diritto	Titolare strumenti finanziari	Tipo Part.	Vincolo	Azioni	%
TREVISAN DARIO		FRANKLIN K2 ALTERNATIVE STRATEGIES FUND	FRANKLIN K2 ALTERNATIVE STRATEGIES FUND	RD delega art. 135.undecies		40.026	0,02%
TREVISAN DARIO		FRANKLIN TEMPLETON INVESTMENT FUNDS	FRANKLIN TEMPLETON INVESTMENT FUNDS	RD delega art. 135.undecies		102.425	0,05%
TREVISAN DARIO		FRANKLIN TEMPLETON INVESTMENT FUNDS	FRANKLIN TEMPLETON INVESTMENT FUNDS	RD delega art. 135.undecies		250.000	0,13%
TREVISAN DARIO		FRANKLIN TEMPLETON SPECIALISED INV FDS - TEMPLETON EUROPEAN LONG-SHORT EQUITY SIF	FRANKLIN TEMPLETON SPECIALISED INV FDS - TEMPLETON EUROPEAN LONG-SHORT EQUITY SIF	RD delega art. 135.undecies		6.000	0,00%
TREVISAN DARIO		GENERALI SMART FUNDS	GENERALI SMART FUNDS	RD delega art. 135.undecies		52.520	0,03%
TREVISAN DARIO		GENERALI SMART FUNDS	GENERALI SMART FUNDS	RD delega art. 135.undecies		74.133	0,04%
TREVISAN DARIO		GLG EUROPEAN LONG-SHORT FUND	GLG EUROPEAN LONG-SHORT FUND	RD delega art. 135.undecies		102.811	0,05%
TREVISAN DARIO		GOLDMAN SACHS FUNDS II	GOLDMAN SACHS FUNDS II	RD delega art. 135.undecies		16.266	0,01%
TREVISAN DARIO		GOLDMAN SACHS PROFIT SHARING MASTER TRUST	GOLDMAN SACHS PROFIT SHARING MASTER TRUST	RD delega art. 135.undecies		5.278	0,00%
TREVISAN DARIO		GOLDMAN SACHS TRUST II - GOLDMAN SACHS MULTI-MANAGER ALTERNATIVE	GOLDMAN SACHS TRUST II - GOLDMAN SACHS MULTI-MANAGER ALTERNATIVE	RD delega art. 135.undecies		8.424	0,00%
TREVISAN DARIO		GOVERNMENT OF NORWAY	GOVERNMENT OF NORWAY	RD delega art. 135.undecies		3.535.301	1,81%
TREVISAN DARIO		GOVERNORS OF THE UNIVERSITY OF ALBERTA	GOVERNORS OF THE UNIVERSITY OF ALBERTA	RD delega art. 135.undecies		102.348	0,05%
TREVISAN DARIO		GRUPPO MUTUIONLINE S.P.A	GRUPPO MUTUIONLINE S.P.A	RD delega art. 135.novies		3.492.000	1,79%
TREVISAN DARIO		GWM GROWTH FUND S.A. SICAV-RAIF GWM EVENT DRIVEN FUND	GWM GROWTH FUND S.A. SICAV-RAIF GWM EVENT DRIVEN FUND	RD delega art. 135.undecies		2.083.426	1,07%
TREVISAN DARIO		HOSTPLUS POOLED SUPERANNUATION TRUST	HOSTPLUS POOLED SUPERANNUATION TRUST	RD delega art. 135.undecies		704.584	0,36%
TREVISAN DARIO		IBM 401(K) PLUS PLAN TRUST	IBM 401(K) PLUS PLAN TRUST	RD delega art. 135.undecies		33.662	0,02%
TREVISAN DARIO		ILA - RAFIME	ILA - RAFIME	RD delega art. 135.undecies		1.343	0,00%
TREVISAN DARIO		INDIANA PUBLIC RETIREMENT SYSTEM	INDIANA PUBLIC RETIREMENT SYSTEM	RD delega art. 135.undecies		3.483	0,00%
TREVISAN DARIO		INSURANCE COMMISSION OF WESTERN AUSTRALIA	INSURANCE COMMISSION OF WESTERN AUSTRALIA	RD delega art. 135.undecies		143.108	0,07%
TREVISAN DARIO		INTERNATIONAL EQUITY FUND	INTERNATIONAL EQUITY FUND	RD delega art. 135.undecies		33.820	0,02%
TREVISAN DARIO		INTERNATIONAL MONETARY FUND	INTERNATIONAL MONETARY FUND	RD delega art. 135.undecies		1.219	0,00%
TREVISAN DARIO		INTERNATIONAL MONETARY FUND	INTERNATIONAL MONETARY FUND	RD delega art. 135.undecies		1.593	0,00%
TREVISAN DARIO		INTERNATIONAL MONETARY FUND	INTERNATIONAL MONETARY FUND	RD delega art. 135.undecies		4.812	0,00%
TREVISAN DARIO		INTERNATIONAL MONETARY FUND	INTERNATIONAL MONETARY FUND	RD delega art. 135.undecies		5.035	0,00%
TREVISAN DARIO		INTERNATIONAL PAPER COMPANY COMMINGLED INVESTMENT GROUP TRUST	INTERNATIONAL PAPER COMPANY COMMINGLED INVESTMENT GROUP TRUST	RD delega art. 135.undecies		6.561	0,00%
TREVISAN DARIO		INVESTCO FTSE RAFI DEVELOPED MARKETS EX US SMALL MID ETF	INVESTCO FTSE RAFI DEVELOPED MARKETS EX US SMALL MID ETF	RD delega art. 135.undecies		34.328	0,02%

# Cerved Group S.p.A. Assemblea ordinaria

27 aprile 2021

## Stampa dell'elenco Partecipanti

Nominativo Rappr. Des.	Agente	Avente diritto	Titolare strumenti finanziari	Tipo Part.	Vincolo	Azioni	%
TREVISAN DARIO		INVESTMENT OPPORTUNITIES SPC - INVESTMENT OPPORTUNITIES 2 SP C/O PENTWATER CAPITAL MANAGEMENT LP	INVESTMENT OPPORTUNITIES SPC - INVESTMENT OPPORTUNITIES 2 SP C/O PENTWATER CAPITAL MANAGEMENT LP	RD delega art. 135.undecies		300.000	0,15%
TREVISAN DARIO		INVESTMENTAKTIEN-GESELLSCHAFT FUER LANG-FRISTIGE INVESTOREN TGV LANGERIST 1 FUND	INVESTMENTAKTIEN-GESELLSCHAFT FUER LANG-FRISTIGE INVESTOREN TGV LANGERIST 1 FUND	RD delega art. 135.novies		400.000	0,20%
TREVISAN DARIO		ISHARES ALL-COUNTRY EQUITY INDEX FUND	ISHARES ALL-COUNTRY EQUITY INDEX FUND	RD delega art. 135.undecies		887	0,00%
TREVISAN DARIO		ISHARES CORE MSCI EAFE ETF	ISHARES CORE MSCI EAFE ETF	RD delega art. 135.undecies		1.001.286	0,51%
TREVISAN DARIO		ISHARES CORE MSCI EAFE IMI INDEX ETF	ISHARES CORE MSCI EAFE IMI INDEX ETF	RD delega art. 135.undecies		44.215	0,02%
TREVISAN DARIO		ISHARES CORE MSCI EUROPE ETF	ISHARES CORE MSCI EUROPE ETF	RD delega art. 135.undecies		64.323	0,03%
TREVISAN DARIO		ISHARES CORE MSCI INTERNATIONALDEVELOPED MARKETS ETF	ISHARES CORE MSCI INTERNATIONALDEVELOPED MARKETS ETF	RD delega art. 135.undecies		58.276	0,03%
TREVISAN DARIO		ISHARES CORE MSCI TOTAL INTERNATIONAL STOCK ETF	ISHARES CORE MSCI TOTAL INTERNATIONAL STOCK ETF	RD delega art. 135.undecies		195.737	0,10%
TREVISAN DARIO		ISHARES III PUBLIC LIMITED COMPANY	ISHARES III PUBLIC LIMITED COMPANY	RD delega art. 135.undecies		110.462	0,06%
TREVISAN DARIO		ISHARES MSCI EAFE SMALL-CAP ETF	ISHARES MSCI EAFE SMALL-CAP ETF	RD delega art. 135.undecies		863.081	0,44%
TREVISAN DARIO		ISHARES MSCI EUROPE IMI INDEX ETF	ISHARES MSCI EUROPE IMI INDEX ETF	RD delega art. 135.undecies		4.429	0,00%
TREVISAN DARIO		ISHARES MSCI EUROPE SMALL-CAP ETF	ISHARES MSCI EUROPE SMALL-CAP ETF	RD delega art. 135.undecies		22.426	0,01%
TREVISAN DARIO		ISHARES VII PLC	ISHARES VII PLC	RD delega art. 135.undecies		311.273	0,16%
TREVISAN DARIO		ISHARES VII PLC	ISHARES VII PLC	RD delega art. 135.undecies		82.845	0,04%
TREVISAN DARIO		ITHAN CREEK MASTER INVESTORS (CAYMAN) LP C/O WELLINGTON ALTERNATIVE INVESTMENTS LLC ACTING AS FUND MANAG	ITHAN CREEK MASTER INVESTORS (CAYMAN) LP C/O WELLINGTON ALTERNATIVE INVESTMENTS LLC ACTING AS FUND MANAG	RD delega art. 135.undecies		15.476	0,01%
TREVISAN DARIO		JHF II INTL SMALL CO FUND	JHF II INTL SMALL CO FUND	RD delega art. 135.undecies		54.166	0,03%
TREVISAN DARIO		JHVIT INTL SMALL CO TRUST	JHVIT INTL SMALL CO TRUST	RD delega art. 135.undecies		6.511	0,00%
TREVISAN DARIO		JNL/DFA INTERNATIONAL CORE EQUITY FUND	JNL/DFA INTERNATIONAL CORE EQUITY FUND	RD delega art. 135.undecies		2.729	0,00%
TREVISAN DARIO		JOHN HANCOCK SEAPORT LONG/SHORTFUND	JOHN HANCOCK SEAPORT LONG/SHORTFUND	RD delega art. 135.undecies		7.352	0,00%
TREVISAN DARIO		JOHN LEWIS PARTNERSHIP PENSIONS TRUST AS TRUSTEES OF THE JOHN LEWIS PARTNERSHIP TRUST FOR PENSIONS	JOHN LEWIS PARTNERSHIP PENSIONS TRUST AS TRUSTEES OF THE JOHN LEWIS PARTNERSHIP TRUST FOR PENSIONS	RD delega art. 135.undecies		3.589	0,00%
TREVISAN DARIO		JPMORGAN CHASE RETIREMENT PLAN	JPMORGAN CHASE RETIREMENT PLAN	RD delega art. 135.undecies		16.453	0,01%
TREVISAN DARIO		KAISER FOUNDATION HOSPITALS	KAISER FOUNDATION HOSPITALS	RD delega art. 135.undecies		10.032	0,01%
TREVISAN DARIO		KAISER PERMANENTE GROUP TRUST	KAISER PERMANENTE GROUP TRUST	RD delega art. 135.undecies		9.921	0,01%

# Cerved Group S.p.A. Assemblea ordinaria

27 aprile 2021

## Stampa dell'elenco Partecipanti

Nominativo Rappr. Des.	Agente	Avente diritto	Titolare strumenti finanziari	Tipo Part.	Vincolo	Azioni	%
TREVISAN DARIO		KAYNE ANDERSON RUDNICK INTERNATIONAL SMALL CAP CIT	KAYNE ANDERSON RUDNICK INTERNATIONAL SMALL CAP CIT	RD delega art. 135.undecies		81.766	0,04%
TREVISAN DARIO		KAYNE ANDERSON RUDNICK INVESTMENT MANAGEMENT, LLC	KAYNE ANDERSON RUDNICK INVESTMENT MANAGEMENT, LLC	RD delega art. 135.undecies		5.944	0,00%
TREVISAN DARIO		KRAFT FOODS GROUP, INC. MASTER DEFINED CONTRIBUTION TRUST	KRAFT FOODS GROUP, INC. MASTER DEFINED CONTRIBUTION TRUST	RD delega art. 135.undecies		4.089	0,00%
TREVISAN DARIO		KRAFT HEINZ COMPANY MASTER RETIREMENT TRUST	KRAFT HEINZ COMPANY MASTER RETIREMENT TRUST	RD delega art. 135.undecies		14.181	0,01%
TREVISAN DARIO		LBBW AM INVESTMENTGES. MBH VA-AKT.GLOB.V	LBBW AM INVESTMENTGES. MBH VA-AKT.GLOB.V	RD delega art. 135.undecies		1.371.236	0,70%
TREVISAN DARIO		LBBW ASS.MAN. INVESTM.GES. MBH LBBW AM-V	LBBW ASS.MAN. INVESTM.GES. MBH LBBW AM-V	RD delega art. 135.undecies		200.000	0,10%
TREVISAN DARIO		LEGAL AND GENERAL ASSURANCE PENSIONS MANAGEMENT LIMITED	LEGAL AND GENERAL ASSURANCE PENSIONS MANAGEMENT LIMITED	RD delega art. 135.undecies		15.823	0,01%
TREVISAN DARIO		LEGAL AND GENERAL ASSURANCE PENSIONS MANAGEMENT LIMITED	LEGAL AND GENERAL ASSURANCE PENSIONS MANAGEMENT LIMITED	RD delega art. 135.undecies		86.280	0,04%
TREVISAN DARIO		LEGAL AND GENERAL COLLECTIVE INVESTMENT TRUST.	LEGAL AND GENERAL COLLECTIVE INVESTMENT TRUST.	RD delega art. 135.undecies		3.219	0,00%
TREVISAN DARIO		LEGAL AND GENERAL ICADV	LEGAL AND GENERAL ICADV	RD delega art. 135.undecies		7.512	0,00%
TREVISAN DARIO		LEVERAGED EVENT FUND LP CO ELIAN FIDUCIARY SERVICES (CAYMAN) LIMITED	LEVERAGED EVENT FUND LP CO ELIAN FIDUCIARY SERVICES (CAYMAN) LIMITED	RD delega art. 135.undecies		2.188.479	1,12%
TREVISAN DARIO		LGIASUPER TRUSTEE AS TRUSTEE FOR LGIASUPER	LGIASUPER TRUSTEE AS TRUSTEE FOR LGIASUPER	RD delega art. 135.undecies		106.935	0,05%
TREVISAN DARIO		LITMAN GREGORY MASTERS ALTERNATIVE STRATEGIES FUND	LITMAN GREGORY MASTERS ALTERNATIVE STRATEGIES FUND	RD delega art. 135.undecies		119.344	0,06%
TREVISAN DARIO		LIZARD INTERNATIONAL MASTER FUND LP C/O LIZARD INVESTORS LLC	LIZARD INTERNATIONAL MASTER FUND LP C/O LIZARD INVESTORS LLC	RD delega art. 135.undecies		428.552	0,22%
TREVISAN DARIO		LOCKHEED MARTIN CORPORATION MASTER RETIREMENT TRUST.	LOCKHEED MARTIN CORPORATION MASTER RETIREMENT TRUST.	RD delega art. 135.undecies		99	0,00%
TREVISAN DARIO		LOS ANGELES CITY EMPLOYEES RETIREMENT SYSTEM	LOS ANGELES CITY EMPLOYEES RETIREMENT SYSTEM	RD delega art. 135.undecies		13.156	0,01%
TREVISAN DARIO		LOS ANGELES COUNTY EMPLOYEES RETIREMENT ASSOCIATI	LOS ANGELES COUNTY EMPLOYEES RETIREMENT ASSOCIATI	RD delega art. 135.undecies		35.802	0,02%
TREVISAN DARIO		LVIP DIMENSIONAL INTERNATIONAL CORE EQUITY FUND	LVIP DIMENSIONAL INTERNATIONAL CORE EQUITY FUND	RD delega art. 135.undecies		11.139	0,01%
TREVISAN DARIO		LYXINDX FUND - LYXOR MSCIEMU	LYXINDX FUND - LYXOR MSCIEMU	RD delega art. 135.undecies		87.998	0,05%
TREVISAN DARIO		LYXOR FTSE ITALIA MID CAP PIR	LYXOR FTSE ITALIA MID CAP PIR	RD delega art. 135.undecies		1.067.785	0,55%
TREVISAN DARIO		M INTERNATIONAL EQUITY FUND	M INTERNATIONAL EQUITY FUND	RD delega art. 135.undecies		4.487	0,00%
TREVISAN DARIO		MAINSTAY WMC INTERNATIONAL RESEARCH EQUITY FUND	MAINSTAY WMC INTERNATIONAL RESEARCH EQUITY FUND	RD delega art. 135.undecies		5.286	0,00%
TREVISAN DARIO		MAN GLG CREDIT MULTI-STRATEGY MASTER FUND	MAN GLG CREDIT MULTI-STRATEGY MASTER FUND	RD delega art. 135.undecies		36.464	0,02%
		MAN GLG EUROPEAN EQUITY	MAN GLG EUROPEAN EQUITY				

# Cerved Group S.p.A. Assemblea ordinaria

## 27 aprile 2021

### Stampa dell'elenco Partecipanti

Nominativo Rappr. Des.	Agente	Avente diritto	Titolare strumenti finanziari	Tipo Part.	Vincolo	Azioni	%
TREVISAN DARIO		ALTERNATIVE	ALTERNATIVE	RD delega art. 135.undecies		200.728	0,10%
TREVISAN DARIO		MAN GLG EVENT DRIVEN ALT TRUST	MAN GLG EVENT DRIVEN ALT TRUST	RD delega art. 135.undecies		1.121.802	0,57%
TREVISAN DARIO		MAN GLG TOPAZ LIMITED	MAN GLG TOPAZ LIMITED	RD delega art. 135.undecies		337.024	0,17%
TREVISAN DARIO		MAN MULTI-STRATEGY MASTER FUND	MAN MULTI-STRATEGY MASTER FUND	RD delega art. 135.undecies		43.854	0,02%
TREVISAN DARIO		MAN QUALIFYING INVESTOR FUNDS PLC - MAN GLG ELS MASTER QIF	MAN QUALIFYING INVESTOR FUNDS PLC - MAN GLG ELS MASTER QIF	RD delega art. 135.undecies		49.776	0,03%
TREVISAN DARIO		MANAGED PORTFOLIO SERIES INTERNATIONAL SHARES FUNDS5	MANAGED PORTFOLIO SERIES INTERNATIONAL SHARES FUNDS5	RD delega art. 135.undecies		3.925	0,00%
TREVISAN DARIO		MAPFRE AM	MAPFRE AM	RD delega art. 135.undecies		84.178	0,04%
TREVISAN DARIO		MARYLAND STATE RETIREMENT & PENSION SYSTEM	MARYLAND STATE RETIREMENT & PENSION SYSTEM	RD delega art. 135.undecies		11.507	0,01%
TREVISAN DARIO		MARYLAND STATE RETIREMENT & PENSION SYSTEM	MARYLAND STATE RETIREMENT & PENSION SYSTEM	RD delega art. 135.undecies		67	0,00%
TREVISAN DARIO		MERCER QIF CCF	MERCER QIF CCF	RD delega art. 135.undecies		27.701	0,01%
TREVISAN DARIO		MERCER UCITS COMMON CONTRACTUAL FUND	MERCER UCITS COMMON CONTRACTUAL FUND	RD delega art. 135.undecies		48.641	0,02%
TREVISAN DARIO		METROPOLITAN-RENTASTRO SUSTAINABLE GROWTH	METROPOLITAN-RENTASTRO SUSTAINABLE GROWTH	RD delega art. 135.undecies		384.932	0,20%
TREVISAN DARIO		MFS HERITAGE TRUST COMPANY COLLECTIVE INVESTMENT TRUST	MFS HERITAGE TRUST COMPANY COLLECTIVE INVESTMENT TRUST	RD delega art. 135.undecies		133.213	0,07%
TREVISAN DARIO		MFS INTERNATIONAL NEW DISCOVERY FUND	MFS INTERNATIONAL NEW DISCOVERY FUND	RD delega art. 135.undecies		3.920.423	2,01%
TREVISAN DARIO		MFS MERIDIAN FUNDS	MFS MERIDIAN FUNDS	RD delega art. 135.undecies		792.025	0,41%
TREVISAN DARIO		MFS MERIDIAN FUNDS	MFS MERIDIAN FUNDS	RD delega art. 135.undecies		142.649	0,07%
TREVISAN DARIO		MICROSOFT CORPORATION	MICROSOFT CORPORATION	RD delega art. 135.undecies		1.554	0,00%
TREVISAN DARIO		MOMENTUM GLOBAL FUNDS	MOMENTUM GLOBAL FUNDS	RD delega art. 135.undecies		112.322	0,06%
TREVISAN DARIO		MONETARY AUTHORITY OF SINGAPORE	MONETARY AUTHORITY OF SINGAPORE	RD delega art. 135.undecies		4.248	0,00%
TREVISAN DARIO		MORGAN STANLEY DEFINED CONTRIBUTION MASTER TRUST	MORGAN STANLEY DEFINED CONTRIBUTION MASTER TRUST	RD delega art. 135.undecies		67.000	0,03%
TREVISAN DARIO		MORNINGSTAR ALTERNATIVES FUND A SERIES OF MORNINGSTAR FUNDS	MORNINGSTAR ALTERNATIVES FUND A SERIES OF MORNINGSTAR FUNDS	RD delega art. 135.undecies		33.870	0,02%
TREVISAN DARIO		MSCI ACWI EX-U.S. IMI INDEX FUND B2	MSCI ACWI EX-U.S. IMI INDEX FUND B2	RD delega art. 135.undecies		8.188	0,00%
TREVISAN DARIO		MSCI WORLD SMALL CAP EQUITY ESG SCREENED INDEX FUND B (WSMESGB)	MSCI WORLD SMALL CAP EQUITY ESG SCREENED INDEX FUND B (WSMESGB)	RD delega art. 135.undecies		15.294	0,01%
TREVISAN DARIO		MUL- LYX FTSE IT ALL CAP PIR	MUL- LYX FTSE IT ALL CAP PIR	RD delega art. 135.undecies		10.734	0,01%
TREVISAN DARIO		MULTI MANAGER INVESTMENT PROGRAMMES PCC LIMITED GLOBAL EQUITY MASTER FUND	MULTI MANAGER INVESTMENT PROGRAMMES PCC LIMITED GLOBAL EQUITY MASTER FUND	RD delega art. 135.undecies		74.654	0,04%
TREVISAN DARIO		MULTI STYLE MULTI MANAGER	MULTI STYLE MULTI MANAGER	RD delega art. 135.undecies		34.645	0,02%

# Cerved Group S.p.A. Assemblea ordinaria

## 27 aprile 2021

### Stampa dell'elenco Partecipanti

Nominativo Rapp. Des.	Agente	Avente diritto	Titolare strumenti finanziari	Tipo Part.	Vincolo	Azioni	%
TREVISAN DARIO		FUNDSPLC MULTI-MANAGER ALTERNATIVE STRATEGIES FUND	FUNDSPLC MULTI-MANAGER ALTERNATIVE STRATEGIES FUND	RD delega art. 135.undecies		52.841	0,03%
TREVISAN DARIO		MUNICIPAL EMPLOYEES' ANNUITY AND BENEFIT FUND OF CHICAGO SECURITY FUND.	MUNICIPAL EMPLOYEES' ANNUITY AND BENEFIT FUND OF CHICAGO SECURITY FUND.	RD delega art. 135.undecies		197.513	0,10%
TREVISAN DARIO		NATIONAL COUNCIL FOR SOCIAL INVESTMENT TRUST	NATIONAL COUNCIL FOR SOCIAL SECURITY FUND.	RD delega art. 135.undecies		135.383	0,07%
TREVISAN DARIO		NATIONAL RAILROAD RETIREMENT INVESTMENT TRUST	NATIONAL RAILROAD RETIREMENT INVESTMENT TRUST	RD delega art. 135.undecies		175.660	0,09%
TREVISAN DARIO		NATIONWIDE INTERNATIONAL SMALL CAP FUND	NATIONWIDE INTERNATIONAL SMALL CAP FUND	RD delega art. 135.undecies		35.123	0,02%
TREVISAN DARIO		NATWEST ST. JAMES'S PLACE GLOBALSMALLER COMPANIES UNIT TRUST	NATWEST ST. JAMES'S PLACE GLOBALSMALLER COMPANIES UNIT TRUST	RD delega art. 135.undecies		1.289.033	0,66%
TREVISAN DARIO		NEUBERGER BERMAN EQUITY FUNDS NB INTERNATIONAL SMALL CAP FUND	NEUBERGER BERMAN EQUITY FUNDS NB INTERNATIONAL SMALL CAP FUND	RD delega art. 135.undecies		2.549	0,00%
TREVISAN DARIO		NEUBERGER BERMAN INTERNATIONAL SMALL CAP MASTER FUND L.P.	NEUBERGER BERMAN INTERNATIONAL SMALL CAP MASTER FUND L.P.	RD delega art. 135.undecies		1.456	0,00%
TREVISAN DARIO		NEW YORK STATE COMMON RETIREMENT FUND	NEW YORK STATE COMMON RETIREMENT FUND	RD delega art. 135.undecies		77.206	0,04%
TREVISAN DARIO		NEW ZEALAND SUPERANNUATION FUND	NEW ZEALAND SUPERANNUATION FUND	RD delega art. 135.undecies		14.997	0,01%
TREVISAN DARIO		NFS LIMITED	NFS LIMITED	RD delega art. 135.undecies		17.423	0,01%
TREVISAN DARIO		NN (L) SICAV	NN (L) SICAV	RD delega art. 135.undecies		2.285	0,00%
TREVISAN DARIO		NN PARAPLUFONDS 1 NV	NN PARAPLUFONDS 1 NV	RD delega art. 135.undecies		183.000	0,09%
TREVISAN DARIO		NORTHERN TRUST GLOBAL INVESTMENTS COLLECTIVE FUNDS TRUST	NORTHERN TRUST GLOBAL INVESTMENTS COLLECTIVE FUNDS TRUST	RD delega art. 135.undecies		166.747	0,09%
TREVISAN DARIO		NORTHERN TRUST GLOBAL INVESTMENTS COLLECTIVE FUNDS TRUST	NORTHERN TRUST GLOBAL INVESTMENTS COLLECTIVE FUNDS TRUST	RD delega art. 135.undecies		42.322	0,02%
TREVISAN DARIO		NORTHERN TRUST UCITS COMMON CONTRACTUAL FUND	NORTHERN TRUST UCITS COMMON CONTRACTUAL FUND	RD delega art. 135.undecies		15.959	0,01%
TREVISAN DARIO		NTGI-OM COMMON DAILY ALL COUNTRY WORLD EX-US INVESTABLE MARKET INDEX FUND - NON LENDING	NTGI-OM COMMON DAILY ALL COUNTRY WORLD EX-US INVESTABLE MARKET INDEX FUND - NON LENDING	RD delega art. 135.undecies		5.565	0,00%
TREVISAN DARIO		ODDO BHF AIF PUBLIC LIMITED COMPANY ODDO BHF MERGER ARBTRG C/O ODDO BHF ASSET MAN SAS ACTING AS ALT INVESTM	ODDO BHF AIF PUBLIC LIMITED COMPANY ODDO BHF MERGER ARBTRG C/O ODDO BHF ASSET MAN SAS ACTING AS ALT INVESTM	RD delega art. 135.undecies		654.365	0,34%
TREVISAN DARIO		OMERS ADMINISTRATION CORPORATION	OMERS ADMINISTRATION CORPORATION	RD delega art. 135.undecies		302.200	0,15%
TREVISAN DARIO		ONEPATH GLOBAL SHARES - SMALL CAP (UNHEDGED) INDEXPOOL	ONEPATH GLOBAL SHARES - SMALL CAP (UNHEDGED) INDEXPOOL	RD delega art. 135.undecies		17.419	0,01%
TREVISAN DARIO		PARADICE GLOBAL SMALL CAP FUND	PARADICE GLOBAL SMALL CAP FUND	RD delega art. 135.undecies		597.061	0,31%



# Cerved Group S.p.A. Assemblea ordinaria

27 aprile 2021

## Stampa dell'elenco Partecipanti

Nominativo Rappr. Des.	Agente	Avente diritto	Titolare strumenti finanziari	Tipo Part.	Vincolo	Azioni	%
TREVISAN DARIO		PARADICE INTERNATIONAL SMALL AND MID CAP FUND L.P.	PARADICE INTERNATIONAL SMALL AND MID CAP FUND L.P.	RD delega art. 135.undecies		3.263	0,00%
TREVISAN DARIO		PARAMETRIC INTERNATIONAL EQUITY FUND	PARAMETRIC INTERNATIONAL EQUITY FUND	RD delega art. 135.undecies		9.600	0,00%
TREVISAN DARIO		PARKER FOUNDATION INC	PARKER FOUNDATION INC	RD delega art. 135.undecies		4.312	0,00%
TREVISAN DARIO		PELICAN FUND LP	PELICAN FUND LP	RD delega art. 135.undecies		15.782	0,01%
TREVISAN DARIO		PENGANA GLOBAL SMALL COMPANIES FUND	PENGANA GLOBAL SMALL COMPANIES FUND	RD delega art. 135.undecies		223.597	0,11%
TREVISAN DARIO		PENSION RESERVES INVESTMENT TRUST FUND	PENSION RESERVES INVESTMENT TRUST FUND	RD delega art. 135.undecies		50.568	0,03%
TREVISAN DARIO		PENSION RESERVES INVESTMENT TRUST FUND	PENSION RESERVES INVESTMENT TRUST FUND	RD delega art. 135.undecies		13.227	0,01%
TREVISAN DARIO		PINEBRIDGE DYNAMIC ASSET ALLOCATION FUND	PINEBRIDGE DYNAMIC ASSET ALLOCATION FUND	RD delega art. 135.undecies		2.154	0,00%
TREVISAN DARIO		PINEBRIDGE GLOBAL DYNAMIC ASSET ALLOCATION FUND	PINEBRIDGE GLOBAL DYNAMIC ASSET ALLOCATION FUND	RD delega art. 135.undecies		9.526	0,00%
TREVISAN DARIO		PINEBRIDGE GLOBAL DYNAMIC ASSET ALLOCATION FUND LLC	PINEBRIDGE GLOBAL DYNAMIC ASSET ALLOCATION FUND LLC	RD delega art. 135.undecies		3.145	0,00%
TREVISAN DARIO		PINEBRIDGE GLOBAL FUNDS	PINEBRIDGE GLOBAL FUNDS	RD delega art. 135.undecies		6.938	0,00%
TREVISAN DARIO		POLAR CAPITAL EUROPEAN FORAGER FUND LIMITED C/O POLAR CAPITAL LLP	POLAR CAPITAL EUROPEAN FORAGER FUND LIMITED C/O POLAR CAPITAL LLP	RD delega art. 135.undecies		300.000	0,15%
TREVISAN DARIO		PRIVILEGE AMBER EVENT EUROPE	PRIVILEGE AMBER EVENT EUROPE	RD delega art. 135.undecies		699.814	0,36%
TREVISAN DARIO		PROVIDENCE ST. JOSEPH HEALTH LONG TERM PORTFOLIO	PROVIDENCE ST. JOSEPH HEALTH LONG TERM PORTFOLIO	RD delega art. 135.undecies		2.083	0,00%
TREVISAN DARIO		PSQUARED MASTER SICAV LTD-EVENT OPPORTUNITY MASTER FUND	PSQUARED MASTER SICAV LTD-EVENT OPPORTUNITY MASTER FUND	RD delega art. 135.undecies		3.811.521	1,95%
TREVISAN DARIO		PUBLIC AUTHORITY FOR SOCIAL INSURANCE	PUBLIC AUTHORITY FOR SOCIAL INSURANCE	RD delega art. 135.undecies		4.489	0,00%
TREVISAN DARIO		PUBLIC EMPLOYEES RETIREMENT ASSOCIATION OF COLORADO	PUBLIC EMPLOYEES RETIREMENT ASSOCIATION OF COLORADO	RD delega art. 135.undecies		17.850	0,01%
TREVISAN DARIO		PUBLIC EMPLOYEES RETIREMENT ASSOCIATION OF NEW MEXICO	PUBLIC EMPLOYEES RETIREMENT ASSOCIATION OF NEW MEXICO	RD delega art. 135.undecies		4.872	0,00%
TREVISAN DARIO		PUBLIC EMPLOYEES RETIREMENT SYSTEM OF MISSISSIPPI	PUBLIC EMPLOYEES RETIREMENT SYSTEM OF MISSISSIPPI	RD delega art. 135.undecies		2.390	0,00%
TREVISAN DARIO		PUBLIC EMPLOYEES RETIREMENT SYSTEM OF OHIO	PUBLIC EMPLOYEES RETIREMENT SYSTEM OF OHIO	RD delega art. 135.undecies		383.765	0,20%
TREVISAN DARIO		PUBLIC EMPLOYEES RETIREMENT SYSTEM OF OHIO	PUBLIC EMPLOYEES RETIREMENT SYSTEM OF OHIO	RD delega art. 135.undecies		19.917	0,01%
TREVISAN DARIO		PUBLIC EMPLOYEES RETIREMENT SYSTEM OF OHIO	PUBLIC EMPLOYEES RETIREMENT SYSTEM OF OHIO	RD delega art. 135.undecies		64.290	0,03%
TREVISAN DARIO		PUBLIC SECTOR PENSION INVESTMENT BOARD	PUBLIC SECTOR PENSION INVESTMENT BOARD	RD delega art. 135.undecies		19.285	0,01%
TREVISAN DARIO		RETAIL EMPLOYEES SUPERANNUATION TRUST	RETAIL EMPLOYEES SUPERANNUATION TRUST	RD delega art. 135.undecies		1.171.464	0,60%

# Cerved Group S.p.A. Assemblea ordinaria

## 27 aprile 2021

### Stampa dell'elenco Partecipanti

Nominativo Rappr. Des.	Agente	Avente diritto	Titolare strumenti finanziari		Tipo Part.	Vincolo	Azioni	%
TREVISAN DARIO		RUSSELL SMALLER COMPANIES POOL	RUSSELL SMALLER COMPANIES POOL		RD delega art. 135.undecies		22.585	0,01%
TREVISAN DARIO		SAND GROVE OPPORTUNITIES MASTER FUND LIMITED	SAND GROVE OPPORTUNITIES MASTER FUND LIMITED		RD delega art. 135.undecies		706.204	0,36%
TREVISAN DARIO		SAND GROVE TACTICAL FUND LP	SAND GROVE TACTICAL FUND LP		RD delega art. 135.undecies		88.796	0,05%
TREVISAN DARIO		SCHLUMBERGER COMMON INVESTMENT FUND	SCHLUMBERGER COMMON INVESTMENT FUND		RD delega art. 135.undecies		3.175	0,00%
TREVISAN DARIO		SCHRODER CAPITAL MANAGEMENT COLLECTIVE TRUST	SCHRODER CAPITAL MANAGEMENT COLLECTIVE TRUST		RD delega art. 135.undecies		407.450	0,21%
TREVISAN DARIO		SCHRODER EUROPEAN ALPHA PLUS FUND	SCHRODER EUROPEAN ALPHA PLUS FUND		RD delega art. 135.undecies		353.703	0,18%
TREVISAN DARIO		SCHRODER EUROPEAN SMALLER COMPANIES FUND	SCHRODER EUROPEAN SMALLER COMPANIES FUND		RD delega art. 135.undecies		383.713	0,20%
TREVISAN DARIO		SCHRODER GAIA	SCHRODER GAIA		RD delega art. 135.undecies		2.407	0,00%
TREVISAN DARIO		SCHRODER INTERNATIONAL SELECTION FUND	SCHRODER INTERNATIONAL SELECTION FUND		RD delega art. 135.undecies		90.256	0,05%
TREVISAN DARIO		SCHRODER INTERNATIONAL SELECTION FUND	SCHRODER INTERNATIONAL SELECTION FUND		RD delega art. 135.undecies		133.799	0,07%
TREVISAN DARIO		SCHWAB FUNDAMENTAL INTERNATIONAL SMALL COMPANY INDEX FUND	SCHWAB FUNDAMENTAL INTERNATIONAL SMALL COMPANY INDEX FUND		RD delega art. 135.undecies		42.960	0,02%
TREVISAN DARIO		SCHWAB FUNDAMENTAL INTERNATIONAL SMALL COMPANY INDEX ETF	SCHWAB FUNDAMENTAL INTERNATIONAL SMALL COMPANY INDEX ETF		RD delega art. 135.undecies		137.077	0,07%
TREVISAN DARIO		SCHWAB INTERNATIONAL SMALL-CAP EQUITY ETF	SCHWAB INTERNATIONAL SMALL-CAP EQUITY ETF		RD delega art. 135.undecies		273.807	0,14%
TREVISAN DARIO		SCPMG KEOGH PLAN	SCPMG KEOGH PLAN		RD delega art. 135.undecies		11.877	0,01%
TREVISAN DARIO		SHELL CANADA 2007 PENSION PLAN	SHELL CANADA 2007 PENSION PLAN		RD delega art. 135.undecies		1.164	0,00%
TREVISAN DARIO		SHELL CANADA 2007 PENSION PLAN 400	SHELL CANADA 2007 PENSION PLAN 400		RD delega art. 135.undecies		1.252	0,00%
TREVISAN DARIO		SHELL PENSIONS TRUST LIMITED AS TRUSTEE OF SHELL CONTRIBUTORY PENSION FUND	SHELL PENSIONS TRUST LIMITED AS TRUSTEE OF SHELL CONTRIBUTORY PENSION FUND		RD delega art. 135.undecies		30.019	0,02%
TREVISAN DARIO		SHELL TRUST (BERMUDA) LIMITED AS TRUSTEE OF THE SHELL INTERNATIONAL PENSION FUND	SHELL TRUST (BERMUDA) LIMITED AS TRUSTEE OF THE SHELL INTERNATIONAL PENSION FUND		RD delega art. 135.undecies		2.724	0,00%
TREVISAN DARIO		SHELL TRUST (BERMUDA) LTD AS TRUSTEE OF THE SHELL OVERSEAS CONTRIBUTORY PENSION FUND	SHELL TRUST (BERMUDA) LTD AS TRUSTEE OF THE SHELL OVERSEAS CONTRIBUTORY PENSION FUND		RD delega art. 135.undecies		18.626	0,01%
TREVISAN DARIO		SIM GLOBAL BALANCED TRUST.	SIM GLOBAL BALANCED TRUST.		RD delega art. 135.undecies		1.140	0,00%
TREVISAN DARIO		SOGECAP AP CLIMAT PAB	SOGECAP AP CLIMAT PAB		RD delega art. 135.undecies		6.793	0,00%
TREVISAN DARIO		SPDR PORTFOLIO DEVELOPED WORLD EX-US ETF	SPDR PORTFOLIO DEVELOPED WORLD EX-US ETF		RD delega art. 135.undecies		87.064	0,04%
TREVISAN DARIO		SPDR PORTFOLIO EUROPE ETF	SPDR PORTFOLIO EUROPE ETF		RD delega art. 135.undecies		2.480	0,00%

# Cerved Group S.p.A. Assemblea ordinaria

## 27 aprile 2021

### Stampa dell'elenco Partecipanti

Nominativo Rapp. Des.	Agente	Avente diritto	Titolare strumenti finanziari	Tipo Part.	Vincolo	Azioni	%
TREVISAN DARIO		SPDR S&P INTERNATIONAL SMALL CAP ETF	SPDR S&P INTERNATIONAL SMALL CAP ETF	RD delega art. 135.undecies		86.462	0,04%
TREVISAN DARIO		SSB MSCI ACWI EX USA IMI SCREENED NONLENDING COMMON TRUST FUND	SSB MSCI ACWI EX USA IMI SCREENED NONLENDING COMMON TRUST FUND	RD delega art. 135.undecies		2.000	0,00%
TREVISAN DARIO		SSB MSCI EAFE SMALL CAP INDEX SECURITIES LENDING COMMON FND LIMITED COMPANY	SSB MSCI EAFE SMALL CAP INDEX SECURITIES LENDING COMMON FND LIMITED COMPANY	RD delega art. 135.undecies		78.278	0,04%
TREVISAN DARIO		SSGA SPDR ETFs EUROPE II PUBLIC LIMITED COMPANY	SSGA SPDR ETFs EUROPE II PUBLIC LIMITED COMPANY	RD delega art. 135.undecies		35.403	0,02%
TREVISAN DARIO		SSGA SPDR ETFs EUROPE II PUBLIC LIMITED COMPANY	SSGA SPDR ETFs EUROPE II PUBLIC LIMITED COMPANY	RD delega art. 135.undecies		9.159	0,00%
TREVISAN DARIO		SSGA SPDR ETFs EUROPE II PUBLIC LIMITED COMPANY	SSGA SPDR ETFs EUROPE II PUBLIC LIMITED COMPANY	RD delega art. 135.undecies		8.916	0,00%
TREVISAN DARIO		SST GLOB ADV TAX EXEMPT RETIREMENT PLANS	SST GLOB ADV TAX EXEMPT RETIREMENT PLANS	RD delega art. 135.undecies		134.103	0,07%
TREVISAN DARIO		STARFUND (ING IM)	STARFUND (ING IM)	RD delega art. 135.undecies		690.000	0,35%
TREVISAN DARIO		STATE OF CALIFORNIA SAVINGS PLUS PROGRAM MASTER TRUST	STATE OF CALIFORNIA SAVINGS PLUS PROGRAM MASTER TRUST	RD delega art. 135.undecies		1.092	0,00%
TREVISAN DARIO		STATE OF NEW MEXICO STATE INVESTMENT COUNCIL	STATE OF NEW MEXICO STATE INVESTMENT COUNCIL	RD delega art. 135.undecies		10.100	0,01%
TREVISAN DARIO		STATE OF UTAH SCHOOL AND INSTITUTIONAL TRUST FUNDS TRUST FUNDS	STATE OF UTAH SCHOOL AND INSTITUTIONAL TRUST FUNDS TRUST FUNDS	RD delega art. 135.undecies		4.875	0,00%
TREVISAN DARIO		STATE OF WISCONSIN INVESTMENT BOARD	STATE OF WISCONSIN INVESTMENT BOARD	RD delega art. 135.undecies		2.861.320	1,47%
TREVISAN DARIO		STATE OF WISCONSIN INVESTMENT BOARD	STATE OF WISCONSIN INVESTMENT BOARD	RD delega art. 135.undecies		45.462	0,02%
TREVISAN DARIO		STATE STREET GLOBAL ADVISORS TRUST COMPANY INVESTMENT FUNDS FORTAX EXEMPT RETIREMENT PLANS ONE	STATE STREET GLOBAL ADVISORS TRUST COMPANY INVESTMENT FUNDS FORTAX EXEMPT RETIREMENT PLANS ONE	RD delega art. 135.undecies		276.015	0,14%
TREVISAN DARIO		STATE STREET GLOBAL ALL CAP EQUITY EX-US INDEX PORTFOLIO	STATE STREET GLOBAL ALL CAP EQUITY EX-US INDEX PORTFOLIO	RD delega art. 135.undecies		21.273	0,01%
TREVISAN DARIO		STICHTING DEPOSITARY APG DEVELOPED MARKETS EQUITY POOL	STICHTING DEPOSITARY APG DEVELOPED MARKETS EQUITY POOL	RD delega art. 135.undecies		33.868	0,02%
TREVISAN DARIO		STICHTING PENSIOENFONDS APF.	STICHTING PENSIOENFONDS APF.	RD delega art. 135.undecies		3.105	0,00%
TREVISAN DARIO		STICHTING PENSIOENFONDS HORECA & CATERING	STICHTING PENSIOENFONDS HORECA & CATERING	RD delega art. 135.undecies		16.765	0,01%
TREVISAN DARIO		STICHTING PENSIOENFONDS VOOR HUISARTSEN	STICHTING PENSIOENFONDS VOOR HUISARTSEN	RD delega art. 135.undecies		22.748	0,01%
TREVISAN DARIO		STICHTING PHILIPS PENSIOENFONDS	STICHTING PHILIPS PENSIOENFONDS	RD delega art. 135.undecies		18.944	0,01%
TREVISAN DARIO		STRATEGIC INTERNATIONAL EQUITY FUND	STRATEGIC INTERNATIONAL EQUITY FUND	RD delega art. 135.undecies		14.249	0,01%
TREVISAN DARIO		SUE ANN ARNALL	SUE ANN ARNALL	RD delega art. 135.undecies		1.261	0,00%
TREVISAN DARIO		SUN LIFE SCHRODER GLOBAL MID CAP	SUN LIFE SCHRODER GLOBAL MID CAP	RD delega art. 135.undecies		288.605	0,15%

# Cerved Group S.p.A. Assemblea ordinaria

27 aprile 2021

## Stampa dell'elenco Partecipanti

Nominativo Rappr. Des.	Agente	Avente diritto	Titolare strumenti finanziari	Tipo Part.	Vincolo	Azioni	%
TREVISAN DARIO		FUND. SUNSUPER SUPERANNUATION FUND	FUND. SUNSUPER SUPERANNUATION FUND	RD delega art. 135.undecies		3.924	0,00%
TREVISAN DARIO		SUNSUPER SUPERANNUATION FUND	SUNSUPER SUPERANNUATION FUND	RD delega art. 135.undecies		22.631	0,01%
TREVISAN DARIO		TEACHERS' RETIREMENT SYSTEM OF OKLAHOMA	TEACHERS' RETIREMENT SYSTEM OF OKLAHOMA	RD delega art. 135.undecies		4.267	0,00%
TREVISAN DARIO		TEACHERS' RETIREMENT SYSTEM OF THE CITY OF NEW YORK	TEACHERS' RETIREMENT SYSTEM OF THE CITY OF NEW YORK	RD delega art. 135.undecies		8.042	0,00%
TREVISAN DARIO		TFL PENSION FUND	TFL PENSION FUND	RD delega art. 135.undecies		478.222	0,24%
TREVISAN DARIO		THE ARBITRAGE FUND .	THE ARBITRAGE FUND .	RD delega art. 135.undecies		629.670	0,32%
TREVISAN DARIO		THE BNYM INT LIMITED AS TRUSTEE OF BLACKROCK MARKET ADVAN	THE BNYM INT LIMITED AS TRUSTEE OF BLACKROCK MARKET ADVAN	RD delega art. 135.undecies		3.467	0,00%
TREVISAN DARIO		THE REGENTS OF THE UNIVERSITY OF CALIFORNIA	THE REGENTS OF THE UNIVERSITY OF CALIFORNIA	RD delega art. 135.undecies		21.396	0,01%
TREVISAN DARIO		THE REGENTS OF THE UNIVERSITY OF CALIFORNIA	THE REGENTS OF THE UNIVERSITY OF CALIFORNIA	RD delega art. 135.undecies		39.282	0,02%
TREVISAN DARIO		THE REGENTS OF THE UNIVERSITY OF CALIFORNIA	THE REGENTS OF THE UNIVERSITY OF CALIFORNIA	RD delega art. 135.undecies		110.447	0,06%
TREVISAN DARIO		THE REGENTS OF THE UNIVERSITY OF CALIFORNIA	THE REGENTS OF THE UNIVERSITY OF CALIFORNIA	RD delega art. 135.undecies		15.739	0,01%
TREVISAN DARIO		THE REGENTS OF THE UNIVERSITY OF CALIFORNIA	THE REGENTS OF THE UNIVERSITY OF CALIFORNIA	RD delega art. 135.undecies		888	0,00%
TREVISAN DARIO		THE SAUDI SECOND INVESTMENT COMPANY	THE SAUDI SECOND INVESTMENT COMPANY	RD delega art. 135.undecies		11.941	0,01%
TREVISAN DARIO		THE STATE OF CONNECTICUT ACTING THROUGH ITS TREASURER	THE STATE OF CONNECTICUT ACTING THROUGH ITS TREASURER	RD delega art. 135.undecies		35.865	0,02%
TREVISAN DARIO		THE VELANNE (IRELAND) TRUST	THE VELANNE (IRELAND) TRUST	RD delega art. 135.undecies		357.058	0,18%
TREVISAN DARIO		THE WELLINGTON TRUST COMPANY, NATIONAL ASSOCIATION MULTIPLE COMMON TRUST FUNDS TRUST, OPPORTUNIS	THE WELLINGTON TRUST COMPANY, NATIONAL ASSOCIATION MULTIPLE COMMON TRUST FUNDS TRUST, OPPORTUNIS	RD delega art. 135.undecies		18.104	0,01%
TREVISAN DARIO		THE WELLINGTON TRUST COMPANY, NATIONAL ASSOCIATION MULTIPLE COMMON TRUST FUNDS TRUST, OPPORTUNIS	THE WELLINGTON TRUST COMPANY, NATIONAL ASSOCIATION MULTIPLE COMMON TRUST FUNDS TRUST, OPPORTUNIS	RD delega art. 135.undecies		14.814	0,01%
TREVISAN DARIO		TREMPLIN PME M	TREMPLIN PME M	RD delega art. 135.undecies		360.855	0,18%
TREVISAN DARIO		TRUST II BRIGHTHOUSEDIMENSIONALINT SMALL COMPANY PORTFOLIO	TRUST II BRIGHTHOUSEDIMENSIONALINT SMALL COMPANY PORTFOLIO	RD delega art. 135.undecies		48.211	0,02%
TREVISAN DARIO		TTC WORLD EQUITY FUND QP, LP	TTC WORLD EQUITY FUND QP, LP	RD delega art. 135.undecies		52.983	0,03%
TREVISAN DARIO		TWO SIGMA ABSOLUTE RETURN PORTFOLIO LLC CORPORATION SERVICE COMPANY.	TWO SIGMA ABSOLUTE RETURN PORTFOLIO LLC CORPORATION SERVICE COMPANY.	RD delega art. 135.undecies		2.400	0,00%
TREVISAN DARIO		TWO SIGMA EQUITY SPECTRUM PORTFOLIO LLC C/O TWO SIGMA	TWO SIGMA EQUITY SPECTRUM PORTFOLIO LLC C/O TWO SIGMA	RD delega art. 135.undecies		75	0,00%

# Cerved Group S.p.A. Assemblea ordinaria

## 27 aprile 2021

### Stampa dell'elenco Partecipanti

Nominativo Rappr. Des.	Agente	Avente diritto	Titolare strumenti finanziari	Tipo Part.	Vincolo	Azioni	%
TREVISAN DARIO		INVESTMENTS LP	INVESTMENTS LP	RD delega art. 135.undecies		7.432	0,00%
TREVISAN DARIO		UBS (US) GROUP TRUST	UBS (US) GROUP TRUST	RD delega art. 135.undecies		2.571	0,00%
TREVISAN DARIO		UBS ETF	UBS ETF	RD delega art. 135.undecies		40.739	0,02%
TREVISAN DARIO		UBS ETF	UBS ETF	RD delega art. 135.undecies		64.953	0,03%
TREVISAN DARIO		UBS FUND MGT (CH) AG	UBS FUND MGT (CH) AG	RD delega art. 135.undecies		9.769	0,01%
TREVISAN DARIO		UBS FUND MGT (CH) AG	UBS FUND MGT (CH) AG	RD delega art. 135.undecies		11.598	0,01%
TREVISAN DARIO		UNION INVESTMENT INSTITUTIONAL GMBH	UNION INVESTMENT INSTITUTIONAL GMBH	RD delega art. 135.undecies		5.840	0,00%
TREVISAN DARIO		UNIVERSAL-INVESTMENT-GESELLSCHAFT MBH ON BEHALF OF STBV-NW-UNIVERSAL-FONDS	UNIVERSAL-INVESTMENT-GESELLSCHAFT MBH ON BEHALF OF STBV-NW-UNIVERSAL-FONDS	RD delega art. 135.undecies		3.258.414	1,67%
TREVISAN DARIO		UNIVERSITIES SUPERANNUATION SCHEME	UNIVERSITIES SUPERANNUATION SCHEME	RD delega art. 135.undecies		40.743	0,02%
TREVISAN DARIO		UPMC BASIC RETIREMENT PLAN MASTER TRUST	UPMC BASIC RETIREMENT PLAN MASTER TRUST	RD delega art. 135.undecies		94.752	0,05%
TREVISAN DARIO		UPMC HEALTH SYSTEM TRUST	UPMC HEALTH SYSTEM TRUST	RD delega art. 135.undecies		8.358	0,00%
TREVISAN DARIO		UTAH STATE RETIREMENT SYSTEMS	UTAH STATE RETIREMENT SYSTEMS	RD delega art. 135.undecies		164.719	0,08%
TREVISAN DARIO		VALIC COMPANY II INTERNATIONAL OPPORTUNITIES FUND	VALIC COMPANY II INTERNATIONAL OPPORTUNITIES FUND	RD delega art. 135.undecies		808	0,00%
TREVISAN DARIO		VANGUARD DEVELOPED ALL-CAP EX NORTH AMERICA EQUITY INDEX POOLED	VANGUARD DEVELOPED ALL-CAP EX NORTH AMERICA EQUITY INDEX POOLED	RD delega art. 135.undecies		1.232.285	0,63%
TREVISAN DARIO		VANGUARD DEVELOPED MARKETS INDEX FUND	VANGUARD DEVELOPED MARKETS INDEX FUND	RD delega art. 135.undecies		592	0,00%
TREVISAN DARIO		VANGUARD ESG DEVELOPED WORLD ALL CAP EQ INDEX FND UK	VANGUARD ESG DEVELOPED WORLD ALL CAP EQ INDEX FND UK	RD delega art. 135.undecies		13.285	0,01%
TREVISAN DARIO		VANGUARD ESG INTERNATIONAL STOCK ETF	VANGUARD ESG INTERNATIONAL STOCK ETF	RD delega art. 135.undecies		347.898	0,18%
TREVISAN DARIO		VANGUARD EUROPEAN STOCK INDEX FUND	VANGUARD EUROPEAN STOCK INDEX FUND	RD delega art. 135.undecies		101.417	0,05%
TREVISAN DARIO		VANGUARD FIDUCIARY TRUST COMPANY INSTITUTIONAL TOTAL INTERNATIONAL STOCK MARKET INDEX TRUST	VANGUARD FIDUCIARY TRUST COMPANY INSTITUTIONAL TOTAL INTERNATIONAL STOCK MARKET INDEX TRUST	RD delega art. 135.undecies		774.217	0,40%
TREVISAN DARIO		VANGUARD FIDUCIARY TRUST COMPANY INSTITUTIONAL TOTAL INTERNATIONAL STOCK MARKET INDEX TRUST II	VANGUARD FIDUCIARY TRUST COMPANY INSTITUTIONAL TOTAL INTERNATIONAL STOCK MARKET INDEX TRUST II	RD delega art. 135.undecies		691.773	0,35%
TREVISAN DARIO		VANGUARD FTSE ALL WORLD EX US SMALL CAP INDEX FUND	VANGUARD FTSE ALL WORLD EX US SMALL CAP INDEX FUND	RD delega art. 135.undecies		15.575	0,01%
TREVISAN DARIO		VANGUARD FTSE DEVELOPED ALL CAPEX NORTH AMERICA INDEX ETF	VANGUARD FTSE DEVELOPED ALL CAPEX NORTH AMERICA INDEX ETF	RD delega art. 135.undecies		1.996	0,00%
TREVISAN DARIO		VANGUARD FTSE DEVELOPED EUROPE ALL CAP INDEX ETF	VANGUARD FTSE DEVELOPED EUROPE ALL CAP INDEX ETF	RD delega art. 135.undecies			

# Cerved Group S.p.A. Assemblea ordinaria

27 aprile 2021

## Stampa dell'elenco Partecipanti

Nominativo Rappr. Des.	Agente	Avente diritto	Titolare strumenti finanziari	Tipo Part.	Vincolo	Azioni	%
TREVISAN DARIO		VANGUARD FUNDS PUBLIC LIMITED COMPANY	VANGUARD FUNDS PUBLIC LIMITED COMPANY	RD delega art. 135.undecies		106	0,00%
TREVISAN DARIO		VANGUARD INTERNATIONAL EXPLORER FUND	VANGUARD INTERNATIONAL EXPLORER FUND	RD delega art. 135.undecies		41.560	0,02%
TREVISAN DARIO		VANGUARD INTERNATIONAL SMALL COMPANIES INDEX FUND	VANGUARD INTERNATIONAL SMALL COMPANIES INDEX FUND	RD delega art. 135.undecies		26.727	0,01%
TREVISAN DARIO		VANGUARD INVESTMENT SERIES PUBLIC LIMITED COMPANY	VANGUARD INVESTMENT SERIES PUBLIC LIMITED COMPANY	RD delega art. 135.undecies		87.137	0,04%
TREVISAN DARIO		VANGUARD INVESTMENT SERIES PUBLIC LIMITED COMPANY	VANGUARD INVESTMENT SERIES PUBLIC LIMITED COMPANY	RD delega art. 135.undecies		5.615	0,00%
TREVISAN DARIO		VANGUARD INVESTMENTS FUNDS ICVC VANGUARD GLOBAL EQUITY FUND	VANGUARD INVESTMENTS FUNDS ICVC VANGUARD GLOBAL EQUITY FUND	RD delega art. 135.undecies		17.693	0,01%
TREVISAN DARIO		VANGUARD TOTAL INTERNATIONAL STOCK INDEX FUND	VANGUARD TOTAL INTERNATIONAL STOCK INDEX FUND	RD delega art. 135.undecies		2.416.522	1,24%
TREVISAN DARIO		VANGUARD TOTAL WORLD STOCK INDEX FUND	VANGUARD TOTAL WORLD STOCK INDEX FUND	RD delega art. 135.undecies		66.811	0,03%
TREVISAN DARIO		VELANNE GLOBAL EQUITY FUND	VELANNE GLOBAL EQUITY FUND	RD delega art. 135.undecies		416.960	0,21%
TREVISAN DARIO		VERDIPAPIRFONDET KLP AKSJGLOBAL SMALL CAP INDEKS I	VERDIPAPIRFONDET KLP AKSJGLOBAL SMALL CAP INDEKS I	RD delega art. 135.undecies		25.915	0,01%
TREVISAN DARIO		VERIZON MASTER SAVINGS TRUST	VERIZON MASTER SAVINGS TRUST	RD delega art. 135.undecies		101.400	0,05%
TREVISAN DARIO		VIF ICVC VANGUARD FTSE GLOBAL ALL CAP INDEX FUND	VIF ICVC VANGUARD FTSE GLOBAL ALL CAP INDEX FUND	RD delega art. 135.undecies		2.652	0,00%
TREVISAN DARIO		VIRTUS GLOBAL FUNDS PUBLIC LTD CO	VIRTUS GLOBAL FUNDS PUBLIC LTD CO	RD delega art. 135.undecies		6.084	0,00%
TREVISAN DARIO		VIRTUS KAR INTERNATIONAL SMALL CAP FUND	VIRTUS KAR INTERNATIONAL SMALL CAP FUND	RD delega art. 135.undecies		4.573.500	2,34%
TREVISAN DARIO		VIRTUS KAR INTERNATIONAL SMALL MID CAP FUND	VIRTUS KAR INTERNATIONAL SMALL MID CAP FUND	RD delega art. 135.undecies		32.164	0,02%
TREVISAN DARIO		VIRTUS TACTICAL ALLOCATION FUND	VIRTUS TACTICAL ALLOCATION FUND	RD delega art. 135.undecies		142.032	0,07%
TREVISAN DARIO		VIRTUS VARIABLE INSURANCE TRUST VIRTUS STRATEGIC ALLOCATION SERIES	VIRTUS VARIABLE INSURANCE TRUST VIRTUS STRATEGIC ALLOCATION SERIES	RD delega art. 135.undecies		15.013	0,01%
TREVISAN DARIO		WASHINGTON STATE INVESTMENT BOARD	WASHINGTON STATE INVESTMENT BOARD	RD delega art. 135.undecies		75.645	0,04%
TREVISAN DARIO		WASHINGTON STATE INVESTMENT BOARD	WASHINGTON STATE INVESTMENT BOARD	RD delega art. 135.undecies		2.292	0,00%
TREVISAN DARIO		WATER ISLAND EVENT-DRIVEN FUND	WATER ISLAND EVENT-DRIVEN FUND	RD delega art. 135.undecies		54.907	0,03%
TREVISAN DARIO		WELLINGTON MANAGEMENT FUNDS (IRELAND) PLC	WELLINGTON MANAGEMENT FUNDS (IRELAND) PLC	RD delega art. 135.undecies		84.944	0,04%
TREVISAN DARIO		WELLINGTON MASTER EMERGING ALTERNATIVES FUND CAYMAN L P C O WELLINGTON ALTERNATIVE INVESTMENTS LLC	WELLINGTON MASTER EMERGING ALTERNATIVES FUND CAYMAN L P C O WELLINGTON ALTERNATIVE INVESTMENTS LLC	RD delega art. 135.undecies		325	0,00%
TREVISAN DARIO		WHEELS COMMON INVESTMENT FUND TRUSTEES LIMITED	WHEELS COMMON INVESTMENT FUND TRUSTEES LIMITED	RD delega art. 135.undecies		4.351	0,00%

# Cerved Group S.p.A. Assemblea ordinaria

## 27 aprile 2021

### Stampa dell'elenco Partecipanti

Nominativo Rappr. Des.	Agente	Avente diritto	Titolare strumenti finanziari	Tipo Part.	Vincolo	Azioni	%
TREVISAN DARIO		WHOLESALE INTERNATIONAL CORE EQUITIES	WHOLESALE INTERNATIONAL CORE EQUITIES	RD delega art. 135.undecies		2.172	0,00%
TREVISAN DARIO		WOLF CREEK INVESTORS (BERMUDE) C/O WELLINGTON MANAGEMENT COMPANY LLP	WOLF CREEK INVESTORS (BERMUDE) C/O WELLINGTON MANAGEMENT COMPANY LLP ACTING AS INVESTMENT	RD delega art. 135.undecies		10.453	0,01%
TREVISAN DARIO		WOLF CREEK PARTNERS L.P. C/O WELLINGTON MANAGEMENT COMPANY LLP ACTING AS INVESTMENT	WOLF CREEK PARTNERS L.P. C/O WELLINGTON MANAGEMENT COMPANY LLP ACTING AS INVESTMENT	RD delega art. 135.undecies		12.514	0,01%
TREVISAN DARIO		WSSP INTERNATIONAL EQUITIES TRUST	WSSP INTERNATIONAL EQUITIES TRUST	RD delega art. 135.undecies		73.035	0,04%
TREVISAN DARIO		WTCN INTERNATIONAL SMALL CAP RESEARCH EQU	WTCN INTERNATIONAL SMALL CAP RESEARCH EQU	RD delega art. 135.undecies		7.932	0,00%
TREVISAN DARIO		WTCN COLLECTIVE INVESTMENT FUNDS TRUST	WTCN COLLECTIVE INVESTMENT FUNDS TRUST	RD delega art. 135.undecies		15.625	0,01%
TREVISAN DARIO		WTCN COMMON TRUST FUNDS TRUST INT SMALL CAP OPPORTUNITI	WTCN COMMON TRUST FUNDS TRUST INT SMALL CAP OPPORTUNITI	RD delega art. 135.undecies		2.573	0,00%
TREVISAN DARIO		WTCN COMMON TRUST FUNDS TRUST INT RESEARCH EQUITY PORTFO	WTCN COMMON TRUST FUNDS TRUST INT RESEARCH EQUITY PORTFO	RD delega art. 135.undecies		6.208	0,00%
TREVISAN DARIO		WTCN DURABLE COMPANIES PORTFOLIO	WTCN DURABLE COMPANIES PORTFOLIO	RD delega art. 135.undecies		191.526	0,10%
TREVISAN DARIO		WTCN MULTIPLE COLLECTIVE INVESTMENT FUNDS TRUST II	WTCN MULTIPLE COLLECTIVE INVESTMENT FUNDS TRUST II	RD delega art. 135.undecies		2.346	0,00%
TREVISAN DARIO		WTCN MULTIPLE COLLECTIVE INVESTMENT FUNDS TRUST II	WTCN MULTIPLE COLLECTIVE INVESTMENT FUNDS TRUST II	RD delega art. 135.undecies		15.391	0,01%
TREVISAN DARIO		XANTUM PARTNERS LP C/O MAPLES CORPORATE SERVICES LIMITED	XANTUM PARTNERS LP C/O MAPLES CORPORATE SERVICES LIMITED	RD delega art. 135.undecies		1	0,00%
TREVISAN DARIO		XTRACKERS	XTRACKERS	RD delega art. 135.undecies		150.455	0,08%
TREVISAN DARIO		XTRACKERS MSCI EUROZONE HEDGED EQUITY ETF	XTRACKERS MSCI EUROZONE HEDGED EQUITY ETF	RD delega art. 135.undecies		466	0,00%

TOTALE PARTECIPANTI n° 359 aventi diritto, per un numero totale di azioni pari a 99.326.524  
 \*(405 comunicazioni da intermediari)

# Cerved Group S.p.A.

## Assemblea ordinaria

### 27 aprile 2021

Esito della votazione sul punto 1.A  
dell'ordine del giorno

Bilancio di esercizio al 31 dicembre 2020; presentazione del bilancio consolidato al 31 dicembre 2020; relazioni degli Amministratori, del Collegio Sindacale e della Società di Revisione: Approvazione del bilancio di esercizio; delibere inerenti e conseguenti.

#### Azionisti Presenti

In proprio	n°	0	per n°	0	Azioni	0	Voti	0,00 % del capitale sociale
Per delega	n°	359	per n°	99.326.524	Azioni	99.326.524	Voti	50,86 % del capitale sociale
<b>TOTALE PRESENTI</b>	n°	359	per n°	99.326.524	Azioni	99.326.524	Voti	50,86 % del capitale sociale

#### Esito Votazione

FAVOREVOLI	n°	<b>85.911.370</b>	Voti	86,494%	del capitale partecipante al voto
CONTRARI	n°	<b>0</b>	Voti	0,000%	del capitale partecipante al voto
ASTENUTI	n°	<b>13.415.154</b>	Voti	13,506%	del capitale partecipante al voto
<b>TOTALE VOTANTI</b>	n°	<b>99.326.524</b>	<b>Voti</b>	<b>100,000%</b>	<b>del capitale partecipante al voto</b>
<b>TOTALE NON VOTANTI</b>	n°	<b>0</b>	<b>Voti</b>	<b>0,000%</b>	<b>del capitale partecipante al voto</b>
<b>TOTALE PRESENTI</b>	n°	<b>99.326.524</b>	<b>Voti</b>		



# Cerved Group S.p.A.

## Assemblea ordinaria

### 27 aprile 2021

Esito della votazione sul punto 1.A  
dell'ordine del giorno

Bilancio di esercizio al 31 dicembre 2020; presentazione del bilancio consolidato al 31 dicembre 2020; relazioni degli Amministratori, del Collegio Sindacale e della Società di Revisione:  
Approvazione del bilancio di esercizio; delibere inerenti e conseguenti.

Elenco Contrari

Riepilogo Contrari

<b>TOTALE CONTRARI</b>	n°		<b>0 Voti</b>
		0,000% del capitale partecipante al voto	
di cui			
<b>In proprio</b>	n°		<b>0 Voti</b>
		0,000% del capitale partecipante al voto	
<b>Per delega e rappresentanza</b>	n°		<b>0 Voti</b>
		0,000% del capitale partecipante al voto	

# Cerved Group S.p.A.

## Assemblea ordinaria

### 27 aprile 2021

Esito della votazione sul punto 1.A  
dell'ordine del giorno

**Bilancio di esercizio al 31 dicembre 2020; presentazione del bilancio consolidato al 31 dicembre 2020; relazioni degli Amministratori, del Collegio Sindacale e della Società di Revisione:  
Approvazione del bilancio di esercizio; delibere inerenti e conseguenti.**

#### Elenco Astenuti

SCHEDA NOMINATIVO

NUMERO DI AZIONI  
TOTALE CON DIRITTO  
DI VOTO

Rappresentante Designato: TREVISAN DARIO

406 CENTRO ISTRUTTORIE SPA	3.002.321	3.002.321
16 CITY OF NEW YORK GROUP TRUST	33.753	33.753
18 CITY OF NEW YORK GROUP TRUST	41.943	41.943
17 CITY OF NEW YORK GROUP TRUST	49.130	49.130
19 CITY OF NEW YORK GROUP TRUST	133.600	133.600
407 GRUPPO MUTUIONLINE S.P.A	3.492.000	3.492.000
301 LEVERAGED EVENT FUND LP CO ELIAN FIDUCIARY SERVICES (CAYMAN) LIMITED	2.188.479	2.188.479
316 ODDO BHF AIF PUBLIC LIMITED COMPANY ODDO BHF MERGER ARBTRG C/O ODDO BHF ASSET MAN	654.365	654.365
320 PSQUARED MASTER SICAV LTD-EVENT OPPORTUNITY MASTER FUND	3.811.521	3.811.521
239 TEACHERS' RETIREMENT SYSTEM OF THE CITY OF NEW YORK	8.042	8.042

#### Riepilogo Astenuti

<b>TOTALE ASTENUTI</b>	<b>n°</b>	<b>13.415.154</b>	<b>Voti</b>
di cui		13,506%	del capitale partecipante al voto
<b>In proprio</b>	<b>n°</b>	<b>0</b>	<b>Voti</b>
		0,000%	del capitale partecipante al voto
<b>Per delega e rappresentanza</b>	<b>n°</b>	<b>13.415.154</b>	<b>Voti</b>
		13,506%	del capitale partecipante al voto

# Cerved Group S.p.A.

## Assemblea ordinaria

### 27 aprile 2021

Esito della votazione sul punto **1.A**  
dell'ordine del giorno

**Bilancio di esercizio al 31 dicembre 2020; presentazione del bilancio consolidato al 31 dicembre 2020; relazioni degli Amministratori, del Collegio Sindacale e della Società di Revisione; Approvazione del bilancio di esercizio; delibere inerenti e conseguenti.**

#### Elenco Favorevoli

SCHEDA NOMINATIVO

NUMERO DI AZIONI  
TOTALE            CON DIRITTO  
   DI VOTO

Rappresentante Designato: **TREVISAN DARIO**

256 1199 SEIU HEALTH CARE EMPLOYEES PENSION FUND	50.426	50.426
257 405 MSTV I LP C/O NEW HOLLAND CAPITAL LP	334.166	334.166
258 ABERDEEN INVESTMENT FUNDS ICVC-ABERDEEN EUROPEAN SMALLER COMPANIES EQUITY FUND	109.000	109.000
1 ABITL MULTIASSET UMBRELLA FUNDEUROPEAN MULTIASSET FUND	49.186	49.186
135 ABU DHABI RETIREMENT PENSIONS AND BENEFITS FUND	7.850	7.850
136 ABU DHABI RETIREMENT PENSIONS AND BENEFITS FUND	23.594	23.594
259 ACATIS INVESTMENT KVG MBH	200.000	200.000
137 ADASINA SOCIAL JUSTICE ALL CAP GLOBAL ETF	1.458	1.458
368 ADVANCED SERIES TRUST AST WELLINGTON MANAGEMENT HEDGED EQ	38.807	38.807
370 ALASKA PERMANENT FUND CORPORATION	23.608	23.608
369 ALASKA PERMANENT FUND CORPORATION	30.869	30.869
2 ALBERTA INVESTMENT MANAGEMENT CORPORATION	660.798	660.798
3 ALLIANCEBERNSTEIN DELAWARE BUSINESS TRUST - ALLIANCEBERNSTEIN FUNDAMENTALINTERNAT	154.310	154.310
4 ALLIANZ AZIONI ITALIA ALL STARS LL STARS	210.000	210.000
138 ALLIANZ GLOBAL INVESTORS GMBH	2.274.348	2.274.348
5 ALLIANZ ITALIA 50 SPECIAL	40.000	40.000
127 ALLIANZ OPERA SMALL CAP	143.471	143.471
139 ALLIANZGI-FONDS DSPT	6.008	6.008
371 ALLSTATE INSURANCE COMPANY	533	533
260 ALPHA UCITS SICAV - AMBER EQUITY FUND	510.554	510.554
140 ALTAONE EDEN SCSP	90.838	90.838
261 AMBER GLOBAL OPPORTUNITIES LIMITED.	1.034.459	1.034.459
6 AMERICAN CENTURY ETF TRUST-AVANTIS INTERNATIONAL EQUITY ETF	4.431	4.431
7 AMERICAN CENTURY ETF TRUST-AVANTIS INTERNATIONAL EQUITY FUND	735	735
141 AMERICAN HEART ASSOCIATION, INC.	187	187
397 AMUNDI ACCUMULAZIONE ITALIA PIR 2023	49.000	49.000
400 AMUNDI ACTIONS PME	723.402	723.402
398 AMUNDI EURO ISTOXX CLIMATE PARIS ALIGNED PAB	593	593
142 ARGENTA DP	79.914	79.914
143 ARGENTA DP	152.910	152.910
349 ARROWSTREET EAFE ALPHA EXTENSION TRUST FUND	18.554	18.554
350 ARROWSTREET INTERNATIONAL EQUITY ACWI EX US ALPHA	25.435	25.435
262 ARROWSTREET INTERNATIONAL EQUITY ACWI EX US ALPHA EXTENSION	11.410	11.410
351 ARROWSTREET INTERNATIONAL EQUITY- EAFE ALPHA	30.590	30.590
263 ARROWSTREET INVESTMENT TRUST-ARROWSTREET ACWI EX US ALPHA EX LGT SELECT FUNDS	41.965	41.965
264 ARROWSTREET US GROUP TRUST ARROWSTREET INTERNATIONAL EQUITY	32.222	32.222
144 ARVESTAR ASSET MANAGEMENT SA REPRESENTING ARGENTA PENSIOENSPAARFONDS	450.670	450.670
145 ARVESTAR ASSET MANAGEMENT SA REPRESENTING ARGENTA PENSIOENSPAARFONDS DEFEN:	31.388	31.388
146 ASSURANCE DIVERSIFIEE	90.000	90.000
265 AUSTRALIA POST SUPERANNUATION SCHEME	280.533	280.533
147 AUSTRALIAN CATHOLIC SUPERANNUATION AND RETIREMENT FUND	3.440	3.440
148 AZ FUND 1 AZ ALLOCATION EUROPEAN DYNAMIC	142.000	142.000
149 AZ FUND 1 AZ ALLOCATION ITALIAN TREND	875.000	875.000
150 AZ FUND 1 AZ ALLOCATION PIR ITALIAN EXCELLENCE 30	27.000	27.000

# Cerved Group S.p.A.

## Assemblea ordinaria

### 27 aprile 2021

**Esito della votazione sul punto 1.A**  
**dell'ordine del giorno**

SCHEDA NOMINATIVO

NUMERO DI AZIONI  
**TOTALE**      **CON DIRITTO**  
**DI VOTO**

Rappresentante Designato: **TREVISAN DARIO**

151 AZ FUND 1 AZ ALLOCATION PIR ITALIAN EXCELLENCE 70	475.000	475.000
152 AZ FUND 1 AZ EQUITY ITALIAN SMALL MID CAP	214.142	214.142
154 AZIMUT CAPITAL MANAGEMENT SGR S.P.A	37.000	37.000
153 AZIMUT CAPITAL MANAGEMENT SGR S.P.A	96.905	96.905
372 AZL DFA INTERNATIONAL CORE EQUITY FUND	6.216	6.216
266 BAY - POND PARTNERS L.P. C/O WELLINGTON MANAGEMENT CO.	3.877	3.877
267 BAY POND INVESTORS (BERMUDA)LP C/O WELLINGTON MANAGEMENT CO	557	557
8 BERNSTEIN FUND INC INTERNATIONAL SMALL CAP PORTFOLIO	875.671	875.671
401 BFT EURO FUTUR ESG	70.000	70.000
155 BG LIQUID STRATEGIES MASTER FUND ICAV	653.165	653.165
156 BG MASTER FUND ICAV	3.269.871	3.269.871
268 BLACK DIAMOND ARBITRAGE OFFSHORE LTD. C/O CITCO FUND SERVICES (CAYMAN ISLANDS) LIMITE	25.897	25.897
9 BLACKROCK ASSET MANAGEMENT SCHWEIZ AG ON BEHALF OF ISHARES WORLD EX SWITZERLAND S	20.121	20.121
344 BLACKROCK INDEX SELECTION FUND	1.980	1.980
157 BLACKROCK INSTITUTIONAL POOLED FUNDS PLC	261	261
161 BLACKROCK INSTITUTIONAL TRUST COMPANY, N.A. INVESTMENT FUNDS FOR EMPLOYEE BENEFIT	41.838	41.838
160 BLACKROCK INSTITUTIONAL TRUST COMPANY, N.A. INVESTMENT FUNDS FOR EMPLOYEE BENEFIT	73.069	73.069
159 BLACKROCK INSTITUTIONAL TRUST COMPANY, N.A. INVESTMENT FUNDS FOR EMPLOYEE BENEFIT	206.602	206.602
158 BLACKROCK INSTITUTIONAL TRUST COMPANY, N.A. INVESTMENT FUNDS FOR EMPLOYEE BENEFIT	695.634	695.634
373 BLACKROCK LIFE LTD	7.976	7.976
162 BLACKROCK MSCI EAFE SMALL CAP EQUITY INDEX FUND B (EAFESMLB)	55.173	55.173
163 BLACKROCK MSCI EMU IMI INDEX FUND B (EMUIMIB)	72	72
164 BNP PARIBAS B PENSION SUSTAINABLE BALANCED	1.421.989	1.421.989
165 BNP PARIBAS B PENSION SUSTAINABLE GROWTH	242.777	242.777
166 BNP PARIBAS B PENSION SUSTAINABLE STABILITY	94.681	94.681
167 BNP PARIBAS EQUITY - FOCUS ITALIA	44.289	44.289
168 BNPP MODERATE FOCUS ITALIA	189.358	189.358
269 BT PENSION SCHEME.	42.428	42.428
270 BT PENSION SCHEME.	825.777	825.777
169 BT WHOLESALE MULTI-MANAGER INTERNATIONAL SHARE FUND	18.658	18.658
170 BUREAU OF LABOR FUNDS - LABOR RETIREMENT FUND	1.710	1.710
171 BUREAU OF LABOR FUNDS-LABOR INSURANCE FUND	2.124	2.124
172 BUREAU OF LABOR FUNDS-LABOR PENSION FUND	5.097	5.097
271 BURLINGTON LOAN MANAGEMENT DESIGNATED ACTIVITY COMPANYBURLINGTON LOAN MANAGEME	2.612.300	2.612.300
13 CALIFORNIA PUBLIC EMPLOYEES RETIREMENT SYSTEM	4.570	4.570
12 CALIFORNIA PUBLIC EMPLOYEES RETIREMENT SYSTEM	45.571	45.571
11 CALIFORNIA PUBLIC EMPLOYEES RETIREMENT SYSTEM	413.783	413.783
15 CALIFORNIA STATE TEACHERS RETIREMENT SYSTEM	9.654	9.654
14 CALIFORNIA STATE TEACHERS RETIREMENT SYSTEM	189.006	189.006
272 CANADA POST CORPORATION REGISTERED PENSION PLAN.	243.722	243.722
273 CANADIAN BROADCASTING CORPORATION	30.345	30.345
354 CENTRAL PENSION FUND OF THE INTERNATIONAL UNION OF OPERATING EMPLOYERS	11.154	11.154
173 CITY OF PHILADELPHIA PUBLIC EMPLOYEES RETIREMENT SYSTEM	10.558	10.558
20 COLLEGE RETIREMENT EQUITIES FUND	188.513	188.513
274 COLONIAL FIRST STATE INVESTMENT FUND 50	9.270	9.270
275 COMMONWEALTH SPECIALIST FUND 52	3.208	3.208
21 CONNECTICUT GENERAL LIFE INSURANCE COMPANY	668	668
174 CONVICTION PATRIMOINE	9.757	9.757

# Cerved Group S.p.A.

## Assemblea ordinaria

### 27 aprile 2021

**Esito della votazione sul punto 1.A**  
**dell'ordine del giorno**

**SCHEDA NOMINATIVO**

**NUMERO DI AZIONI**  
**TOTALE**                      **CON DIRITTO**  
**DI VOTO**

Rappresentante Designato: **TREVISAN DARIO**

276 CORBIN HEDGED EQUITY FUND L.P C/O THE CORPORATION TRUST CO. CORPORATION TRUST CENT	1.417	1.417
352 CPPIB MAP CAYMAN SPC ACTING ON BEHALF OF AND FOR THE ACCOUNT	43.296	43.296
277 CREDIT SUISSE FUNDS AG	5.909	5.909
278 CREDIT SUISSE LIQUID ALTERNATIVE BETA INDEX FUND LTD	9.758	9.758
175 CSIF 4 CREDIT SUISSE (LUX) LIQUID ALTERNATIVE BETA	57.867	57.867
176 D. E. SHAW ALL COUNTRY - PM	35	35
177 D. E. SHAW ALL COUNTRY - PM	58	58
179 D. E. SHAW ALL COUNTRY GLOBA	97	97
178 D. E. SHAW ALL COUNTRY GLOBA	161	161
353 DE SHAW VALENCE INTERNATIONAL INC	63.284	63.284
180 DEKA-RAB	5.575	5.575
181 DES ALL CNTRY GLBL ALPHA EXT	50	50
182 DES ALL CNTRY GLBL ALPHA EXT	84	84
23 DETROIT EDISON QUALIFIED NUCLEAR DECOMMISSIONING TRUST	737	737
279 DOUBLE BLACK DIAMOND OFFSHORE LTD..	8.634	8.634
183 DPAM INVEST B	868.221	868.221
24 DWS MULTI ASSET PIR FUND	190.000	190.000
355 EATON VANCE TRUST COMPANY COLLECTIVE INVESTMENT TRUST FOR E S III	2.134	2.134
184 ECHIQUIER AGENOR EURO SRI MID CAP	1.330.637	1.330.637
402 ECHIQUIER APOLLINE SMID CAP EURO	1.312.550	1.312.550
185 ECHIQUIER ENTREPRENEURS	2.959.719	2.959.719
280 EDCA 2019 FUND L.P. PORTFOLIO MARGIN ACCT	134.000	134.000
374 EMPLOYEES RETIREMENT SYSTEM OF TEXAS	246.871	246.871
281 ENNISMORE EUROPEAN SMALLER COMPANIES MASTER HEDGE FUND (THE) C/O ENNISMORE FUND M	68.606	68.606
282 ENNISMORE SMALLER COMPANIES PUBLIC LIMITED COMPANY.	429.593	429.593
375 FEDERATED HERMES GLOBAL SMALL CAP FUND	4.023	4.023
283 FEDERATED HERMES INVESTMENT FUNDS PUBLIC LIMITED COMPANY	156.708	156.708
186 FIAM GROUP TRUST FOR EMPLOYEE BENEFIT PLANS	568.200	568.200
187 FIAM SELECT INTERNATIONAL SMALL CAP EQUITY FUND, LLC	56.498	56.498
188 FIDELITY FUNDS	489.398	489.398
189 FIDELITY SALEM STREET TRUST: FIDELITY TOTAL INTERNATIONAL INDEX FUND	45.991	45.991
356 FIS GROUP NON US INTERNATIONAL SMALL CAP FUND	133.579	133.579
190 FLEXSHARES MORNINGSTAR DEVELOPED MARKETS EX-US FACTOR TILT INDEX FUND	10.505	10.505
403 FONDS OBJECTIF CLIMAT ACTIONS1	7.910	7.910
285 FORD MOTOR COMPANY DEFINED BENEFIT MASTER TRUST.	2.656	2.656
284 FORD MOTOR COMPANY DEFINED BENEFIT MASTER TRUST.	5.113	5.113
286 FORD MOTOR COMPANY OF CANADA LIMITED PENSION TRUST	3.347	3.347
191 FRANCE INVESTISSEMENT EURO	160.295	160.295
376 FRANKLIN K2 ALTERNATIVE STRATEGIES FUND	40.026	40.026
345 FRANKLIN TEMPLETON INVESTMENT FUNDS	102.425	102.425
346 FRANKLIN TEMPLETON INVESTMENT FUNDS	250.000	250.000
287 FRANKLIN TEMPLETON SPECIALISED INV FDS - TEMPLETON EUROPEAN LONG-SHORT EQUITY SIF	6.000	6.000
192 GENERALI SMART FUNDS	52.520	52.520
193 GENERALI SMART FUNDS	74.133	74.133
194 GLG EUROPEAN LONG-SHORT FUND	102.811	102.811
25 GOLDMAN SACHS FUNDS II	16.266	16.266
357 GOLDMAN SACHS PROFIT SHARING MASTER TRUST	5.278	5.278
26 GOLDMAN SACHS TRUST II - GOLDMAN SACHS MULTI-MANAGER ALTERNATIVE	8.424	8.424

# Cerved Group S.p.A.

## Assemblea ordinaria

### 27 aprile 2021

Esito della votazione sul punto 1.A  
dell'ordine del giorno

#### SCHEDA NOMINATIVO

NUMERO DI AZIONI  
TOTALE            CON DIRITTO  
DI VOTO

Rappresentante Designato: TREVISAN DARIO

	TOTALE	CON DIRITTO DI VOTO
288 GOVERNMENT OF NORWAY	3.535.301	3.535.301
27 GOVERNORS OF THE UNIVERSITY OF ALBERTA	102.348	102.348
289 GWM GROWTH FUND S.A. SICAV-RAIF GWM EVENT DRIVEN FUND	2.083.426	2.083.426
290 HOSTPLUS POOLED SUPERANNUATION TRUST	704.584	704.584
28 IBM 401(K) PLUS PLAN TRUST	33.662	33.662
291 ILA - RAFIMF	1.343	1.343
377 INDIANA PUBLIC RETIREMENT SYSTEM	3.483	3.483
195 INSURANCE COMMISSION OF WESTERN AUSTRALIA	143.108	143.108
358 INTERNATIONAL EQUITY FUND	33.820	33.820
29 INTERNATIONAL MONETARY FUND	1.219	1.219
30 INTERNATIONAL MONETARY FUND	1.593	1.593
31 INTERNATIONAL MONETARY FUND	4.812	4.812
32 INTERNATIONAL MONETARY FUND	5.035	5.035
33 INTERNATIONAL PAPER COMPANY COMMINGLED INVESTMENT GROUP TRUST	6.561	6.561
378 INVESCO FTSE RAFI DEVELOPED MARKETS EX US SMALL MID ETF	34.328	34.328
292 INVESTMENT OPPORTUNITIES SPC - INVESTMENT OPPORTUNITIES 2 SP C/O PENTWATER CAPITAL M	300.000	300.000
196 INVESTMENTAKTIEN-GESELLSCHAFT FUER LANG-FRISTIGE INVESTOREN TGV LANGFRIST 1	400.000	400.000
197 ISHARES ALL-COUNTRY EQUITY INDEX FUND	887	887
34 ISHARES CORE MSCI EAFE ETF	1.001.286	1.001.286
35 ISHARES CORE MSCI EAFE IMI INDEX ETF	44.215	44.215
36 ISHARES CORE MSCI EUROPE ETF	64.323	64.323
37 ISHARES CORE MSCI INTERNATIONALDEVELOPED MARKETS ETF	58.276	58.276
38 ISHARES CORE MSCI TOTAL INTERNATIONAL STOCK ETF	195.737	195.737
39 ISHARES III PUBLIC LIMITED COMPANY	110.462	110.462
40 ISHARES MSCI EAFE SMALL-CAP ETF	863.081	863.081
41 ISHARES MSCI EUROPE IMI INDEX ETF	4.429	4.429
42 ISHARES MSCI EUROPE SMALL-CAP ETF	22.426	22.426
44 ISHARES VII PLC	82.845	82.845
43 ISHARES VII PLC	311.273	311.273
293 ITHAN CREEK MASTER INVESTORS (CAYMAN) LP C/O WELLINGTON ALTERNATIVE INVESTMENTS LLC	15.476	15.476
294 JHF II INT'L SMALL CO FUND	54.166	54.166
295 JHVIT INT'L SMALL CO TRUST	6.511	6.511
45 JNL/DFA INTERNATIONAL CORE EQUITY FUND	2.729	2.729
46 JOHN HANCOCK SEAPORT LONG/SHORTFUND	7.352	7.352
198 JOHN LEWIS PARTNERSHIP PENSIONS TRUST AS TRUSTEES OF THE JOHN LEWIS PARTNERSHIP TRU	3.589	3.589
199 JPMORGAN CHASE RETIREMENT PLAN	16.453	16.453
47 KAISER FOUNDATION HOSPITALS	10.032	10.032
48 KAISER PERMANENTE GROUP TRUST	9.921	9.921
200 KAYNE ANDERSON RUDNICK INTERNATIONAL SMALL CAP CIT	81.766	81.766
201 KAYNE ANDERSON RUDNICK INVESTMENT MANAGEMENT, LLC	5.944	5.944
49 KRAFT FOODS GROUP, INC. MASTER DEFINED CONTRIBUTION TRUST	4.089	4.089
296 KRAFT HEINZ COMPANY MASTER RETIREMENT TRUST	14.181	14.181
408 LBBW AM INVESTMENTGES. MBH VA-AKT.GLOB.V	1.371.236	1.371.236
409 LBBW ASS.MAN. INVESTM.GES. MBH LBBW AM-V	200.000	200.000
297 LEGAL AND GENERAL ASSURANCE PENSIONS MANAGEMENT LIMITED	15.823	15.823
298 LEGAL AND GENERAL ASSURANCE PENSIONS MANAGEMENT LIMITED	86.280	86.280
299 LEGAL AND GENERAL COLLECTIVE INVESTMENT TRUST.	3.219	3.219
300 LEGAL AND GENERAL ICAV	7.512	7.512

# Cerved Group S.p.A.

## Assemblea ordinaria

### 27 aprile 2021

**Esito della votazione sul punto 1.A  
dell'ordine del giorno**

**SCHEDA NOMINATIVO**

**NUMERO DI AZIONI**  
**TOTALE**      **CON DIRITTO**  
**DI VOTO**

Rappresentante Designato: **TREVISAN DARIO**

202 LGIASUPER TRUSTEE AS TRUSTEE FOR LGIASUPER	106.935	106.935
50 LITMAN GREGORY MASTERS ALTERNATIVE STRATEGIES FUND	119.344	119.344
302 LIZARD INTERNATIONAL MASTER FUND LP C/O LIZARD INVESTORS LLC	428.552	428.552
303 LOCKHEED MARTIN CORPORATION MASTER RETIREMENT TRUST.	99	99
304 LOS ANGELES CITY EMPLOYEES RETIREMENT SYSTEM	13.156	13.156
51 LOS ANGELES COUNTY EMPLOYEES RETIREMENT ASSOCIATI	35.802	35.802
52 LVIP DIMENSIONAL INTERNATIONAL CORE EQUITY FUND	11.139	11.139
129 LYXINDX FUND - LYXOR MSCI EMU	87.998	87.998
130 LYXOR FTSE ITALIA MID CAP PIR	1.067.785	1.067.785
53 M INTERNATIONAL EQUITY FUND	4.487	4.487
203 MAINSTAY WMC INTERNATIONAL RESEARCH EQUITY FUND	5.286	5.286
204 MAN GLG CREDIT MULTI-STRATEGY MASTER FUND	36.464	36.464
379 MAN GLG EUROPEAN EQUITY ALTERNATIVE	200.728	200.728
380 MAN GLG EVENT DRIVEN ALT TRUST	1.121.802	1.121.802
205 MAN GLG TOPAZ LIMITED	337.024	337.024
206 MAN MULTI-STRATEGY MASTER FUND	43.854	43.854
207 MAN QUALIFYING INVESTOR FUNDS PLC - MAN GLG ELS MASTER QIF	49.776	49.776
208 MANAGED PORTFOLIO SERIES INTERNATIONAL SHARES FUNDS	3.925	3.925
209 MAPFRE AM	84.178	84.178
55 MARYLAND STATE RETIREMENT & PENSION SYSTEM	67	67
54 MARYLAND STATE RETIREMENT & PENSION SYSTEM	11.507	11.507
56 MERCER QIF CCF	27.701	27.701
57 MERCER UCITS COMMON CONTRACTUAL FUND	48.641	48.641
210 METROPOLITAN-RENTASTRO SUSTAINABLE GROWTH	384.932	384.932
58 MFS HERITAGE TRUST COMPANY COLLECTIVE INVESTMENT TRUST	133.213	133.213
211 MFS INTERNATIONAL NEW DISCOVERY FUND	3.920.423	3.920.423
60 MFS MERIDIAN FUNDS	142.649	142.649
59 MFS MERIDIAN FUNDS	792.025	792.025
359 MICROSOFT CORPORATION	1.554	1.554
212 MOMENTUM GLOBAL FUNDS	112.322	112.322
61 MONETARY AUTHORITY OF SINGAPORE	4.248	4.248
305 MORGAN STANLEY DEFINED CONTRIBUTION MASTER TRUST	67.000	67.000
306 MORNINGSTAR ALTERNATIVES FUND A SERIES OF MORNINGSTAR FUNDS	33.870	33.870
213 MSCI ACWI EX-U.S. IMI INDEX FUND B2	8.188	8.188
214 MSCI WORLD SMALL CAP EQUITY ESG SCREENED INDEX FUND B (WSMESGB)	15.294	15.294
131 MUL- LYX FTSE IT ALL CAP PIR	10.734	10.734
307 MULTI MANAGER INVESTMENT PROGRAMMES PCC LIMITED GLOBAL EQUITY MASTER F UND	74.654	74.654
62 MULTI STYLE MULTI MANAGER FUNDSPLC	34.645	34.645
215 MULTI-MANAGER ALTERNATIVE STRATEGIES FUND	52.841	52.841
308 MUNICIPAL EMPLOYEES' ANNUITY AND BENEFIT FUND OF CHICAGO	197.513	197.513
309 NATIONAL COUNCIL FOR SOCIAL SECURITY FUND.	135.383	135.383
310 NATIONAL RAILROAD RETIREMENT INVESTMENT TRUST	175.660	175.660
216 NATIONWIDE INTERNATIONAL SMALL CAP FUND	35.123	35.123
63 NATWEST ST JAMES'S PLACE GLOBALSMALLER COMPANIES UNIT TRUST	1.289.033	1.289.033
64 NEUBERGER BERMAN EQUITY FUNDS NB INTERNATIONAL SMALL CAP FUND	2.549	2.549
65 NEUBERGER BERMAN INTERNATIONAL SMALL CAP MASTER FUND L.P.	1.456	1.456
217 NEW YORK STATE COMMON RETIREMENT FUND	77.206	77.206
311 NEW ZEALAND SUPERANNUATION FUND	14.997	14.997

# Cerved Group S.p.A.

## Assemblea ordinaria

### 27 aprile 2021

**Esito della votazione sul punto 1.A**  
**dell'ordine del giorno**

SCHEDA NOMINATIVO

NUMERO DI AZIONI  
**TOTALE**            **CON DIRITTO**  
   **DI VOTO**

Rappresentante Designato: **TREVISAN DARIO**

	TOTALE	CON DIRITTO DI VOTO
218 NFS LIMITED	17.423	17.423
219 NN (L) SICAV	2.285	2.285
381 NN PARAPLUFONDS 1 NV	183.000	183.000
313 NORTHERN TRUST GLOBAL INVESTMENTS COLLECTIVE FUNDS TRUST	42.322	42.322
312 NORTHERN TRUST GLOBAL INVESTMENTS COLLECTIVE FUNDS TRUST	166.747	166.747
314 NORTHERN TRUST UCITS COMMON CONTRACTUAL FUND	15.959	15.959
315 NTGI-QM COMMON DAILY ALL COUNTRY WORLD EX-US INVESTABLE MARKET INDEX FUND - NON LEN	5.565	5.565
66 OMERS ADMINISTRATION CORPORATION	302.200	302.200
220 ONEPATH GLOBAL SHARES - SMALL CAP (UNHEDGED) INDEXPOOL	17.419	17.419
67 PARADICE GLOBAL SMALL CAP FUND	597.061	597.061
68 PARADICE INTERNATIONAL SMALL AND MID CAP FUND L.P.	3.263	3.263
69 PARAMETRIC INTERNATIONAL EQUITY FUND	9.600	9.600
70 PARKER FOUNDATION INC	4.312	4.312
317 PELICAN FUND LP	15.782	15.782
221 PENGANA GLOBAL SMALL COMPANIES FUND	223.597	223.597
383 PENSION RESERVES INVESTMENT TRUST FUND	13.227	13.227
382 PENSION RESERVES INVESTMENT TRUST FUND	50.568	50.568
222 PINEBRIDGE DYNAMIC ASSET ALLOCATION FUND	2.154	2.154
71 PINEBRIDGE GLOBAL DYNAMIC ASSET ALLOCATION FUND	9.526	9.526
72 PINEBRIDGE GLOBAL DYNAMIC ASSETALLOCATION FUND LLC	3.145	3.145
73 PINEBRIDGE GLOBAL FUNDS	6.938	6.938
318 POLAR CAPITAL EUROPEAN FORAGER FUND LIMITED C/O POLAR CAPITAL LLP	300.000	300.000
399 PRIVILEGE AMBER EVENT EUROPE	699.814	699.814
319 PROVIDENCE ST. JOSEPH HEALTH LONG TERM PORTFOLIO	2.083	2.083
74 PUBLIC AUTHORITY FOR SOCIAL INSURANCE	4.489	4.489
321 PUBLIC EMPLOYEES RETIREMENT ASSOCIATION OF COLORADO	17.850	17.850
384 PUBLIC EMPLOYEES RETIREMENT ASSOCIATION OF NEW MEXICO	4.872	4.872
385 PUBLIC EMPLOYEES RETIREMENT SYSTEM OF MISSISSIPPI	2.390	2.390
224 PUBLIC EMPLOYEES RETIREMENT SYSTEM OF OHIO	19.917	19.917
225 PUBLIC EMPLOYEES RETIREMENT SYSTEM OF OHIO	64.290	64.290
223 PUBLIC EMPLOYEES RETIREMENT SYSTEM OF OHIO	383.765	383.765
322 PUBLIC SECTOR PENSION INVESTMENT BOARD	19.285	19.285
75 RETAIL EMPLOYEES SUPERANNUATION TRUST	1.171.464	1.171.464
76 RUSSELL SMALLER COMPANIES POOL	22.585	22.585
323 SAND GROVE OPPORTUNITIES MASTER FUND LIMITED	706.204	706.204
324 SAND GROVE TACTICAL FUND LP	88.796	88.796
325 SCHLUMBERGER COMMON INVESTMENT FUND	3.175	3.175
226 SCHRODER CAPITAL MANAGEMENT COLLECTIVE TRUST	407.450	407.450
227 SCHRODER EUROPEAN ALPHA PLUS FUND	353.703	353.703
228 SCHRODER EUROPEAN SMALLER COMPANIES FUND	383.713	383.713
229 SCHRODER GAIA	2.407	2.407
347 SCHRODER INTERNATIONAL SELECTION FUND	90.256	90.256
348 SCHRODER INTERNATIONAL SELECTION FUND	133.799	133.799
230 SCHWAB FUNDAMENTAL INTERNATIONAL SMALL COMPANY INDEX FUND	42.960	42.960
77 SCHWAB FUNDAMENTAL INTERNATIONAL SMALL COMPANY INDEX ETF	137.077	137.077
78 SCHWAB INTERNATIONAL SMALL-CAP EQUITY ETF	273.807	273.807
79 SCPMG KEOGH PLAN	11.877	11.877
360 SHELL CANADA 2007 PENSION PLAN	1.164	1.164



# Cerved Group S.p.A.

## Assemblea ordinaria

### 27 aprile 2021

Esito della votazione sul punto 1.A  
dell'ordine del giorno

#### SCHEDA NOMINATIVO

NUMERO DI AZIONI  
TOTALE            CON DIRITTO  
   DI VOTO

Rappresentante Designato: TREVISAN DARIO

361 SHELL CANADA 2007 PENSION PLAN 400	1.252	1.252
231 SHELL PENSIONS TRUST LIMITED AS TRUSTEE OF SHELL CONTRIBUTORY PENSION FUND	30.019	30.019
232 SHELL TRUST (BERMUDA) LIMITED AS TRUSTEE OF THE SHELL INTERNATIONAL PENSION FUND	2.724	2.724
233 SHELL TRUST (BERMUDA) LTD AS TRUSTEE OF THE SHELL OVERSEAS CONTRIBUTORY PENSION FUND	18.626	18.626
326 SIM GLOBAL BALANCED TRUST.	1.140	1.140
134 SOGECAP AP CLIMAT PAB	6.793	6.793
80 SPDR PORTFOLIO DEVELOPED WORLD EX-US ETF	87.064	87.064
81 SPDR PORTFOLIO EUROPE ETF	2.480	2.480
82 SPDR S&P INTERNATIONAL SMALL CAP ETF	86.462	86.462
83 SSB MSCI ACWI EX USA IMI SCREENED NONLENDING COMMON TRUST FUND	2.000	2.000
84 SSB MSCI EAFE SMALL CAP INDEX SECURITIES LENDING COMMON FUND	78.278	78.278
87 SSGA SPDR ETFS EUROPE II PUBLIC LIMITED COMPANY	8.916	8.916
86 SSGA SPDR ETFS EUROPE II PUBLIC LIMITED COMPANY	9.159	9.159
85 SSGA SPDR ETFS EUROPE II PUBLIC LIMITED COMPANY	35.403	35.403
88 SST GLOB ADV TAX EXEMPT RETIREMENT PLANS	134.103	134.103
410 STARFUND (ING IM)	690.000	690.000
234 STATE OF CALIFORNIA SAVINGS PLUS PROGRAM MASTER TRUST	1.092	1.092
235 STATE OF NEW MEXICO STATE INVESTMENT COUNCIL	10.100	10.100
327 STATE OF UTAH SCHOOL AND INSTITUTIONAL TRUST FUNDS TRUST FUNDS	4.875	4.875
387 STATE OF WISCONSIN INVESTMENT BOARD	45.462	45.462
386 STATE OF WISCONSIN INVESTMENT BOARD	2.861.320	2.861.320
89 STATE STREET GLOBAL ADVISORS TRUST COMPANY INVESTMENT FUNDS FORTAX EXEMPT RETIREMENT	276.015	276.015
90 STATE STREET GLOBAL ALL CAP EQUITY EX-US INDEX PORTFOLIO	21.273	21.273
362 STICHTING DEPOSITARY APG DEVELOPED MARKETS EQUITY POOL	33.868	33.868
328 STICHTING PENSIOENFONDS APF.	3.105	3.105
388 STICHTING PENSIOENFONDS HORECA & CATERING	16.765	16.765
236 STICHTING PENSIOENFONDS VOOR HUISARTSEN	22.748	22.748
91 STICHTING PHILIPS PENSIOENFONDS	18.944	18.944
237 STRATEGIC INTERNATIONAL EQUITY FUND	14.249	14.249
238 SUE ANN ARNALL	1.261	1.261
329 SUN LIFE SCHRODER GLOBAL MID CAP FUND.	288.605	288.605
92 SUNSUPER SUPERANNUATION FUND	3.924	3.924
93 SUNSUPER SUPERANNUATION FUND	22.631	22.631
330 TEACHERS' RETIREMENT SYSTEM OF OKLAHOMA	4.267	4.267
240 TFL PENSION FUND	478.222	478.222
94 THE ARBITRAGE FUND .	629.670	629.670
363 THE BNYM INT LIMITED AS TRUSTEE OF BLACKROCK MARKET ADVAN	3.467	3.467
99 THE REGENTS OF THE UNIVERSITY OF CALIFORNIA	888	888
98 THE REGENTS OF THE UNIVERSITY OF CALIFORNIA	15.739	15.739
95 THE REGENTS OF THE UNIVERSITY OF CALIFORNIA	21.396	21.396
96 THE REGENTS OF THE UNIVERSITY OF CALIFORNIA	39.282	39.282
97 THE REGENTS OF THE UNIVERSITY OF CALIFORNIA	110.447	110.447
241 THE SAUDI SECOND INVESTMENT COMPANY	11.941	11.941
389 THE STATE OF CONNECTICUT ACTING THROUGH ITS TREASURER	35.865	35.865
331 THE VELANNE (IRELAND) TRUST	357.058	357.058
101 THE WELLINGTON TRUST COMPANY, NATIONAL ASSOCIATION MULTIPLE COMMON TRUST FUNDS TR	14.814	14.814
100 THE WELLINGTON TRUST COMPANY, NATIONAL ASSOCIATION MULTIPLE COMMON TRUST FUNDS TR	18.104	18.104
404 TREMLIN PME M	360.855	360.855

# Cerved Group S.p.A.

## Assemblea ordinaria

### 27 aprile 2021

Esito della votazione sul punto 1.A  
dell'ordine del giorno

SCHEDA NOMINATIVO

NUMERO DI AZIONI  
TOTALE                      CON DIRITTO  
DI VOTO

Rappresentante Designato: TREVISAN DARIO

	TOTALE	CON DIRITTO DI VOTO
102 TRUST II BRIGHTOUSEDIMENSIONALINT SMALL COMPANY PORTFOLIO	48.211	48.211
242 TTC WORLD EQUITY FUND QP, LP	52.983	52.983
332 TWO SIGMA ABSOLUTE RETURN PORTFOLIO LLC CORPORATION SERVICE COMPANY.	2.400	2.400
333 TWO SIGMA EQUITY SPECTRUM PORTFOLIO LLC C/O TWO SIGMA INVESTMENTS LP	75	75
103 UBS (US) GROUP TRUST	7.432	7.432
104 UBS ETF	2.571	2.571
105 UBS ETF	40.739	40.739
335 UBS FUND MGT (CH) AG	9.769	9.769
334 UBS FUND MGT (CH) AG	64.953	64.953
411 UNION INVESTMENT INSTITUTIONAL GMBH	11.598	11.598
243 UNIVERSAL-INVESTMENT-GESELLSCHAFT MBH ON BEHALF OF STBV-NW-UNIVERSAL-FONDS	5.840	5.840
244 UNIVERSITIES SUPERANNUATION SCHEME	3.258.414	3.258.414
390 UPMC BASIC RETIREMENT PLAN MASTER TRUST	40.743	40.743
391 UPMC HEALTH SYSTEM TRUST	94.752	94.752
336 UTAH STATE RETIREMENT SYSTEMS	8.358	8.358
106 VALIC COMPANY II INTERNATIONAL OPPORTUNITIES FUND	164.719	164.719
107 VANGUARD DEVELOPED ALL-CAP EX NORTH AMERICA EQUITY INDEX POOLED	808	808
108 VANGUARD DEVELOPED MARKETS INDEX FUND	1.232.285	1.232.285
109 VANGUARD ESG DEVELOPED WORLD ALL CAP EQ INDEX FND UK	592	592
245 VANGUARD ESG INTERNATIONAL STOCK ETF	13.285	13.285
364 VANGUARD EUROPEAN STOCK INDEX FUND	347.898	347.898
246 VANGUARD FIDUCIARY TRUST COMPANY INSTITUTIONAL TOTAL INTERNATIONAL STOCK MARKET II	101.417	101.417
247 VANGUARD FIDUCIARY TRUST COMPANY INSTITUTIONAL TOTAL INTERNATIONAL STOCK MARKET II	774.217	774.217
365 VANGUARD FTSE ALL WORLD EX US SMALL CAP INDEX FUND	691.773	691.773
110 VANGUARD FTSE DEVELOPED ALL CAPEX NORTH AMERICA INDEX ETF	15.575	15.575
111 VANGUARD FTSE DEVELOPED EUROPE ALL CAP INDEX ETF	1.996	1.996
248 VANGUARD FUNDS PUBLIC LIMITED COMPANY	106	106
249 VANGUARD INTERNATIONAL EXPLORER FUND	41.560	41.560
250 VANGUARD INTERNATIONAL SMALL COMPANIES INDEX FUND	26.727	26.727
252 VANGUARD INVESTMENT SERIES PUBLIC LIMITED COMPANY	5.615	5.615
251 VANGUARD INVESTMENT SERIES PUBLIC LIMITED COMPANY	87.137	87.137
112 VANGUARD INVESTMENTS FUNDS ICVC VANGUARD GLOBAL EQUITY FUND	17.693	17.693
253 VANGUARD TOTAL INTERNATIONAL STOCK INDEX FUND	2.416.522	2.416.522
113 VANGUARD TOTAL WORLD STOCK INDEX FUND	66.811	66.811
337 VELANNE GLOBAL EQUITY FUND	416.960	416.960
338 VERDIPAPIRFONDET KLP AKSJEGLOBAL SMALL CAP INDEKS I	25.915	25.915
392 VERIZON MASTER SAVINGS TRUST	101.400	101.400
114 VIF ICVC VANGUARD FTSE GLOBAL ALL CAP INDEX FUND	2.652	2.652
366 VIRTUS GLOBAL FUNDS PUBLIC LTD CO	6.084	6.084
393 VIRTUS KAR INTERNATIONAL SMALL CAPFUND	4.573.500	4.573.500
394 VIRTUS KAR INTERNATIONAL SMALL MID CAP FUND	32.164	32.164
395 VIRTUS TACTICAL ALLOCATION FUND	142.032	142.032
367 VIRTUS VARIABLE INSURANCE TRUST VIRTUS STRATEGIC ALLOCATION SERIES	15.013	15.013
116 WASHINGTON STATE INVESTMENT BOARD	2.292	2.292
115 WASHINGTON STATE INVESTMENT BOARD	75.645	75.645
117 WATER ISLAND EVENT-DRIVEN FUND	54.907	54.907
118 WELLINGTON MANAGEMENT FUNDS (IRELAND) PLC	84.944	84.944
339 WELLINGTON MASTER EMERGING ALTERNATIVES FUND CAYMAN L P C O WELLINGTON ALTERNATIVE	325	325

# Cerved Group S.p.A.

## Assemblea ordinaria

### 27 aprile 2021

Esito della votazione sul punto **1.A**  
dell'ordine del giorno

#### SCHEDA NOMINATIVO

NUMERO DI AZIONI  
TOTALE            CON DIRITTO  
   DI VOTO

Rappresentante Designato: **TREVISAN DARIO**

	TOTALE	CON DIRITTO DI VOTO
340 WHEELS COMMON INVESTMENT FUND TRUSTEES LIMITED	4.351	4.351
254 WHOLESALE INTERNATIONAL CORE EQUITIES	2.172	2.172
341 WOLF CREEK INVESTORS (BERMUDA) C/O WELLINGTON MANAGEMENT COMPANY LLP	10.453	10.453
342 WOLF CREEK PARTNERS L.P. C/O WELLINGTON MANAGEMENT COMPANY LLP ACTING AS INVESTMEN	12.514	12.514
255 WSSP INTERNATIONAL EQUITIES TRUST	73.035	73.035
119 WTCN INTERNATIONAL SMALL CAP RESEARCH EQU	7.932	7.932
120 WTCN COLLECTIVE INVESTMENT FUNDS TRUST	15.625	15.625
121 WTCN COMMON TRUST FUNDS TRUST INT SMALL CAP OPPORTUNITI	2.573	2.573
122 WTCN COMMON TRUST FUNDS TRUSTINT RESEARCH EQUITY PORTFOLIO	6.208	6.208
123 WTCN DURABLE COMPANIES PORTFOLIO	191.526	191.526
124 WTCN MULTIPLE COLLECTIVE INVESTMENT FUNDS TRUST II	2.346	2.346
125 WTCN MULTIPLE COLLECTIVE INVESTMENT FUNDS TRUST II	15.391	15.391
343 XANTIUM PARTNERS LP C/O MAPLES CORPORATE SERVICES LIMITED	1	1
126 XTRACKERS	150.455	150.455
396 XTRACKERS MSCI EUROZONE HEDGED EQUITY ETF	466	466

#### Riepilogo favorevoli

<b>TOTALE FAVOREVOLI</b>	<b>n°</b>	<b>85.911.370 Voti</b>
		86,494% del capitale partecipante al voto
di cui		
<b>In proprio</b>	<b>n°</b>	<b>0 Voti</b>
		0,000% del capitale partecipante al voto
<b>Per delega e rappresentanza</b>	<b>n°</b>	<b>85.911.370 Voti</b>
		86,494% del capitale partecipante al voto

# Cerved Group S.p.A.

## Assemblea ordinaria

### 27 aprile 2021

Esito della votazione sul punto 1.B  
dell'ordine del giorno

Bilancio di esercizio al 31 dicembre 2020; presentazione del bilancio consolidato al 31 dicembre 2020; relazioni degli Amministratori, del Collegio Sindacale e della Società di Revisione: Destinazione del risultato di esercizio; delibere inerenti e conseguenti.

#### Azionisti Presenti

In proprio	n°	0	per n°	0	Azioni	0	Voti	0,00 % del capitale sociale
Per delega	n°	359	per n°	99.326.524	Azioni	99.326.524	Voti	50,86 % del capitale sociale
<b>TOTALE PRESENTI</b>	<b>n°</b>	<b>359</b>	<b>per n°</b>	<b>99.326.524</b>	<b>Azioni</b>	<b>99.326.524</b>	<b>Voti</b>	<b>50,86 % del capitale sociale</b>

#### Esito Votazione

FAVOREVOLI	n°	<b>86.177.838</b>	Voti	86,762% del capitale partecipante al voto
CONTRARI	n°	<b>0</b>	Voti	0,000% del capitale partecipante al voto
ASTENUTI	n°	<b>13.148.686</b>	Voti	13,238% del capitale partecipante al voto
<b>TOTALE VOTANTI</b>	<b>n°</b>	<b>99.326.524</b>	<b>Voti</b>	<b>100,000% del capitale partecipante al voto</b>
<b>TOTALE NON VOTANTI</b>	<b>n°</b>	<b>0</b>	<b>Voti</b>	<b>0,000% del capitale partecipante al voto</b>
<b>TOTALE PRESENTI</b>	<b>n°</b>	<b>99.326.524</b>	<b>Voti</b>	

# Cerved Group S.p.A.

## Assemblea ordinaria

### 27 aprile 2021

Esito della votazione sul punto **1.B**  
dell'ordine del giorno

**Bilancio di esercizio al 31 dicembre 2020; presentazione del bilancio consolidato al 31 dicembre 2020; relazioni degli Amministratori, del Collegio Sindacale e della Società di Revisione: Destinazione del risultato di esercizio; delibere inerenti e conseguenti.**

Elenco Contrari

Riepilogo Contrari

<b>TOTALE CONTRARI</b>	<b>n°</b>	<b>0 Voti</b>
		0,000% del capitale partecipante al voto
di cui		
<b>In proprio</b>	<b>n°</b>	<b>0 Voti</b>
		0,000% del capitale partecipante al voto
<b>Per delega e rappresentanza</b>	<b>n°</b>	<b>0 Voti</b>
		0,000% del capitale partecipante al voto

**Cerved Group S.p.A.**  
**Assemblea ordinaria**  
**27 aprile 2021**

Esito della votazione sul punto **1.B**  
dell'ordine del giorno

**Bilancio di esercizio al 31 dicembre 2020; presentazione del bilancio consolidato al 31 dicembre 2020; relazioni degli Amministratori, del Collegio Sindacale e della Società di Revisione; Destinazione del risultato di esercizio; delibere inerenti e conseguenti.**

**Elenco Astenuti**

SCHEDA NOMINATIVO

	NUMERO DI AZIONI	
	TOTALE	CON DIRITTO DI VOTO
Rappresentante Designato: <b>TREVISAN DARIO</b>		
406 CENTRO ISTRUTTORIE SPA	3.002.321	3.002.321
407 GRUPPO MUTUIONLINE S.P.A	3.492.000	3.492.000
301 LEVERAGED EVENT FUND LP CO ELIAN FIDUCIARY SERVICES (CAYMAN) LIMITED	2.188.479	2.188.479
316 ODDO BHF AIF PUBLIC LIMITED COMPANY ODDO BHF MERGER ARBTRG C/O ODDO BHF ASSET MAN	654.365	654.365
320 PSQUARED MASTER SICAV LTD-EVENT OPPORTUNITY MASTER FUND	3.811.521	3.811.521

**Riepilogo Astenuti**

<b>TOTALE ASTENUTI</b>	<b>n°</b>	<b>13.148.686</b>	<b>Voti</b>
di cui		13,238%	del capitale partecipante al voto
<b>In proprio</b>	<b>n°</b>	<b>0</b>	<b>Voti</b>
		0,000%	del capitale partecipante al voto
<b>Per delega e rappresentanza</b>	<b>n°</b>	<b>13.148.686</b>	<b>Voti</b>
		13,238%	del capitale partecipante al voto

# Cerved Group S.p.A.

## Assemblea ordinaria

### 27 aprile 2021

**Esito della votazione sul punto 1.B**

**dell'ordine del giorno**

**Bilancio di esercizio al 31 dicembre 2020; presentazione del bilancio consolidato al 31 dicembre 2020; relazioni degli Amministratori, del Collegio Sindacale e della Società di Revisione; Destinazione del risultato di esercizio; delibere inerenti e conseguenti.**

#### Elenco Favorevoli

SCHEDA NOMINATIVO

NUMERO DI AZIONI  
TOTALE            CON DIRITTO  
DI VOTO

Rappresentante Designato: **TREVISAN DARIO**

256 1199 SEIU HEALTH CARE EMPLOYEES PENSION FUND	50.426	50.426
257 405 MSTV I LP C/O NEW HOLLAND CAPITAL LP	334.166	334.166
258 ABERDEEN INVESTMENT FUNDS ICVC-ABERDEEN EUROPEAN SMALLER COMPANIES EQUITY FUND	109.000	109.000
1 ABITL MULTIASSET UMBRELLA FUNDEUROPEAN MULTIASSET FUND	49.186	49.186
135 ABU DHABI RETIREMENT PENSIONS AND BENEFITS FUND	7.850	7.850
136 ABU DHABI RETIREMENT PENSIONS AND BENEFITS FUND	23.594	23.594
259 ACATIS INVESTMENT KVG MBH	200.000	200.000
137 ADASINA SOCIAL JUSTICE ALL CAP GLOBAL ETF	1.458	1.458
368 ADVANCED SERIES TRUST AST WELLINGTON MANAGEMENT HEDGED EQ	38.807	38.807
370 ALASKA PERMANENT FUND CORPORATION	23.608	23.608
369 ALASKA PERMANENT FUND CORPORATION	30.869	30.869
2 ALBERTA INVESTMENT MANAGEMENT CORPORATION	660.798	660.798
3 ALLIANCEBERNSTEIN DELAWARE BUSINESS TRUST - ALLIANCEBERNSTEIN FUNDAMENTALINTERNAT	154.310	154.310
4 ALLIANZ AZIONI ITALIA ALL STARS LL STARS	210.000	210.000
138 ALLIANZ GLOBAL INVESTORS GMBH	2.274.348	2.274.348
5 ALLIANZ ITALIA 50 SPECIAL	40.000	40.000
127 ALLIANZ OPERA SMALL CAP	143.471	143.471
139 ALLIANZGI-FONDS DSPT	6.008	6.008
371 ALLSTATE INSURANCE COMPANY	533	533
260 ALPHA UCITS SICAV - AMBER EQUITY FUND	510.554	510.554
140 ALTAONE EDEN SCSP	90.838	90.838
261 AMBER GLOBAL OPPORTUNITIES LIMITED.	1.034.459	1.034.459
6 AMERICAN CENTURY ETF TRUST-AVANTIS INTERNATIONAL EQUITY ETF	4.431	4.431
7 AMERICAN CENTURY ETF TRUST-AVANTIS INTERNATIONAL EQUITY FUND	735	735
141 AMERICAN HEART ASSOCIATION, INC.	187	187
397 AMUNDI ACCUMULAZIONE ITALIA PIR 2023	49.000	49.000
400 AMUNDI ACTIONS PME	723.402	723.402
398 AMUNDI EURO ISTOXX CLIMATE PARIS ALIGNED PAB	593	593
142 ARGENTA DP	79.914	79.914
143 ARGENTA DP	152.910	152.910
349 ARROWSTREET EAFE ALPHA EXTENSION TRUST FUND	18.554	18.554
350 ARROWSTREET INTERNATIONAL EQUITY ACWI EX US ALPHA	25.435	25.435
262 ARROWSTREET INTERNATIONAL EQUITY ACWI EX US ALPHA EXTENSION	11.410	11.410
351 ARROWSTREET INTERNATIONAL EQUITY- EAFE ALPHA	30.590	30.590
263 ARROWSTREET INVESTMENT TRUST-ARROWSTREET ACWI EX US ALPHA EX LGT SELECT FUNDS	41.965	41.965
264 ARROWSTREET US GROUP TRUST ARROWSTREET INTERNATIONAL EQUITY	32.222	32.222
144 ARVESTAR ASSET MANAGEMENT SA REPRESENTING ARGENTA PENSIOENSPAARFONDS	450.670	450.670
145 ARVESTAR ASSET MANAGEMENT SA REPRESENTING ARGENTA PENSIOENSPAARFONDS DEFEN:	31.388	31.388
146 ASSURANCE DIVERSIFIEE	90.000	90.000
265 AUSTRALIA POST SUPERANNUATION SCHEME	280.533	280.533
147 AUSTRALIAN CATHOLIC SUPERANNUATION AND RETIREMENT FUND	3.440	3.440
148 AZ FUND 1 AZ ALLOCATION EUROPEAN DYNAMIC	142.000	142.000
149 AZ FUND 1 AZ ALLOCATION ITALIAN TREND	875.000	875.000
150 AZ FUND 1 AZ ALLOCATION PIR ITALIAN EXCELLENCE 30	27.000	27.000

# Cerved Group S.p.A.

## Assemblea ordinaria

### 27 aprile 2021

Esito della votazione sul punto **1.B**  
dell'ordine del giorno

#### SCHEDA NOMINATIVO

	NUMERO DI AZIONI	
	TOTALE	CON DIRITTO DI VOTO
Rappresentante Designato: <b>TREVISAN DARIO</b>		
151 AZ FUND 1 AZ ALLOCATION PIR ITALIAN EXCELLENCE 70	475.000	475.000
152 AZ FUND 1 AZ EQUITY ITALIAN SMALL MID CAP	214.142	214.142
154 AZIMUT CAPITAL MANAGEMENT SGR S.P.A	37.000	37.000
153 AZIMUT CAPITAL MANAGEMENT SGR S.P.A	96.905	96.905
372 AZL DFA INTERNATIONAL CORE EQUITY FUND	6.216	6.216
266 BAY - POND PARTNERS L.P. C/O WELLINGTON MANAGEMENT CO.	3.877	3.877
267 BAY POND INVESTORS (BERMUDA)LP C/O WELLINGTON MANAGEMENT CO	557	557
8 BERNSTEIN FUND INC INTERNATIONAL SMALL CAP PORTFOLIO	875.671	875.671
401 BFT EURO FUTUR ESG	70.000	70.000
155 BG LIQUID STRATEGIES MASTER FUND ICAV	653.165	653.165
156 BG MASTER FUND ICAV	3.269.871	3.269.871
268 BLACK DIAMOND ARBITRAGE OFFSHORE LTD. C/O CITCO FUND SERVICES (CAYMAN ISLANDS) LIMITE	25.897	25.897
9 BLACKROCK ASSET MANAGEMENT SCHWEIZ AG ON BEHALF OF ISHARES WORLD EX SWITZERLAND S	20.121	20.121
344 BLACKROCK INDEX SELECTION FUND	1.980	1.980
157 BLACKROCK INSTITUTIONAL POOLED FUNDS PLC	261	261
161 BLACKROCK INSTITUTIONAL TRUST COMPANY, N.A. INVESTMENT FUNDS FOR EMPLOYEE BENEFIT	41.838	41.838
160 BLACKROCK INSTITUTIONAL TRUST COMPANY, N.A. INVESTMENT FUNDS FOR EMPLOYEE BENEFIT	73.069	73.069
159 BLACKROCK INSTITUTIONAL TRUST COMPANY, N.A. INVESTMENT FUNDS FOR EMPLOYEE BENEFIT	206.602	206.602
158 BLACKROCK INSTITUTIONAL TRUST COMPANY, N.A. INVESTMENT FUNDS FOR EMPLOYEE BENEFIT	695.634	695.634
373 BLACKROCK LIFE LTD	7.976	7.976
162 BLACKROCK MSCI EAFE SMALL CAP EQUITY INDEX FUND B (EAFESMLB)	55.173	55.173
163 BLACKROCK MSCI EMU IMI INDEX FUND B (EMUIMIB)	72	72
164 BNP PARIBAS B PENSION SUSTAINABLE BALANCED	1.421.989	1.421.989
165 BNP PARIBAS B PENSION SUSTAINABLE GROWTH	242.777	242.777
166 BNP PARIBAS B PENSION SUSTAINABLE STABILITY	94.681	94.681
167 BNP PARIBAS EQUITY - FOCUS ITALIA	44.289	44.289
168 BNPP MODERATE FOCUS ITALIA	189.358	189.358
269 BT PENSION SCHEME.	42.428	42.428
270 BT PENSION SCHEME.	825.777	825.777
169 BT WHOLESALE MULTI-MANAGER INTERNATIONAL SHARE FUND	18.658	18.658
170 BUREAU OF LABOR FUNDS - LABOR RETIREMENT FUND	1.710	1.710
171 BUREAU OF LABOR FUNDS-LABOR INSURANCE FUND	2.124	2.124
172 BUREAU OF LABOR FUNDS-LABOR PENSION FUND	5.097	5.097
271 BURLINGTON LOAN MANAGEMENT DESIGNATED ACTIVITY COMPANYBURLINGTON LOAN MANAGEME	2.612.300	2.612.300
13 CALIFORNIA PUBLIC EMPLOYEES RETIREMENT SYSTEM	4.570	4.570
12 CALIFORNIA PUBLIC EMPLOYEES RETIREMENT SYSTEM	45.571	45.571
11 CALIFORNIA PUBLIC EMPLOYEES RETIREMENT SYSTEM	413.783	413.783
15 CALIFORNIA STATE TEACHERS RETIREMENT SYSTEM	9.654	9.654
14 CALIFORNIA STATE TEACHERS RETIREMENT SYSTEM	189.006	189.006
272 CANADA POST CORPORATION REGISTERED PENSION PLAN.	243.722	243.722
273 CANADIAN BROADCASTING CORPORATION	30.345	30.345
354 CENTRAL PENSION FUND OF THE INTERNATIONAL UNION OF OPERATING EMPLOYERS	11.154	11.154
16 CITY OF NEW YORK GROUP TRUST	33.753	33.753
18 CITY OF NEW YORK GROUP TRUST	41.943	41.943
17 CITY OF NEW YORK GROUP TRUST	49.130	49.130
19 CITY OF NEW YORK GROUP TRUST	133.600	133.600
173 CITY OF PHILADELPHIA PUBLIC EMPLOYEES RETIREMENT SYSTEM	10.558	10.558
20 COLLEGE RETIREMENT EQUITIES FUND	188.513	188.513



# Cerved Group S.p.A.

## Assemblea ordinaria

### 27 aprile 2021

Esito della votazione sul punto **1.B**  
dell'ordine del giorno

SCHEDA NOMINATIVO

NUMERO DI AZIONI  
TOTALE                      CON DIRITTO  
DI VOTO

Rappresentante Designato: **TREVISAN DARIO**

	TOTALE	CON DIRITTO DI VOTO
274 COLONIAL FIRST STATE INVESTMENT FUND 50	9.270	9.270
275 COMMONWEALTH SPECIALIST FUND 52	3.208	3.208
21 CONNECTICUT GENERAL LIFE INSURANCE COMPANY	668	668
174 CONVICTION PATRIMOINE	9.757	9.757
276 CORBIN HEDGED EQUITY FUND L.P C/O THE CORPORATION TRUST CO. CORPORATION TRUST CENT	1.417	1.417
352 CPPIB MAP CAYMAN SPC ACTING ON BEHALF OF AND FOR THE ACCOUNT	43.296	43.296
277 CREDIT SUISSE FUNDS AG	5.909	5.909
278 CREDIT SUISSE LIQUID ALTERNATIVE BETA INDEX FUND LTD	9.758	9.758
175 CSIF 4 CREDIT SUISSE (LUX) LIQUID ALTERNATIVE BETA	57.867	57.867
176 D. E. SHAW ALL COUNTRY - PM	35	35
177 D. E. SHAW ALL COUNTRY - PM	58	58
179 D. E. SHAW ALL COUNTRY GLOBA	97	97
178 D. E. SHAW ALL COUNTRY GLOBA	161	161
353 DE SHAW VALENCE INTERNATIONAL INC	63.284	63.284
180 DEKA-RAB	5.575	5.575
181 DES ALL CNTRY GBL ALPHA EXT	50	50
182 DES ALL CNTRY GBL ALPHA EXT	84	84
23 DETROIT EDISON QUALIFIED NUCLEAR DECOMMISSIONING TRUST	737	737
279 DOUBLE BLACK DIAMOND OFFSHORE LTD..	8.634	8.634
183 DPAM INVEST B	868.221	868.221
24 DWS MULTI ASSET PIR FUND	190.000	190.000
355 EATON VANCE TRUST COMPANY COLLECTIVE INVESTMENT TRUST FOR E S III	2.134	2.134
184 ECHIQUIER AGENOR EURO SRI MID CAP	1.330.637	1.330.637
402 ECHIQUIER APOLLINE SMID CAP EURO	1.312.550	1.312.550
185 ECHIQUIER ENTREPRENEURS	2.959.719	2.959.719
280 EDCA 2019 FUND L.P. PORTFOLIO MARGIN ACCT	134.000	134.000
374 EMPLOYEES RETIREMENT SYSTEM OF TEXAS	246.871	246.871
281 ENNISMORE EUROPEAN SMALLER COMPANIES MASTER HEDGE FUND (THE) C/O ENNISMORE FUND N	68.606	68.606
282 ENNISMORE SMALLER COMPANIES PUBLIC LIMITED COMPANY.	429.593	429.593
375 FEDERATED HERMES GLOBAL SMALL CAP FUND	4.023	4.023
283 FEDERATED HERMES INVESTMENT FUNDS PUBLIC LIMITED COMPANY	156.708	156.708
186 FIAM GROUP TRUST FOR EMPLOYEE BENEFIT PLANS	568.200	568.200
187 FIAM SELECT INTERNATIONAL SMALL CAP EQUITY FUND, LLC	56.498	56.498
188 FIDELITY FUNDS	489.398	489.398
189 FIDELITY SALEM STREET TRUST: FIDELITY TOTAL INTERNATIONAL INDEX FUND	45.991	45.991
356 FIS GROUP NON US INTERNATIONAL SMALL CAP FUND	133.579	133.579
190 FLEXSHARES MORNINGSTAR DEVELOPED MARKETS EX-US FACTOR TILT INDEX FUND	10.505	10.505
403 FONDS OBJECTIF CLIMAT ACTIONS1	7.910	7.910
285 FORD MOTOR COMPANY DEFINED BENEFIT MASTER TRUST.	2.656	2.656
284 FORD MOTOR COMPANY DEFINED BENEFIT MASTER TRUST.	5.113	5.113
286 FORD MOTOR COMPANY OF CANADA LIMITED PENSION TRUST	3.347	3.347
191 FRANCE INVESTISSEMENT EURO	160.295	160.295
376 FRANKLIN K2 ALTERNATIVE STRATEGIES FUND	40.026	40.026
345 FRANKLIN TEMPLETON INVESTMENT FUNDS	102.425	102.425
346 FRANKLIN TEMPLETON INVESTMENT FUNDS	250.000	250.000
287 FRANKLIN TEMPLETON SPECIALISED INV FDS - TEMPLETON EUROPEAN LONG-SHORT EQUITY SIF	6.000	6.000
192 GENERALI SMART FUNDS	52.520	52.520
193 GENERALI SMART FUNDS	74.133	74.133

# Cerved Group S.p.A.

## Assemblea ordinaria

### 27 aprile 2021

**Esito della votazione sul punto 1.B  
dell'ordine del giorno**

SCHEDA NOMINATIVO

NUMERO DI AZIONI  
TOTALE                      CON DIRITTO  
DI VOTO

Rappresentante Designato: TREVISAN DARIO

	TOTALE	CON DIRITTO DI VOTO
194 GLG EUROPEAN LONG-SHORT FUND	102.811	102.811
25 GOLDMAN SACHS FUNDS II	16.266	16.266
357 GOLDMAN SACHS PROFIT SHARING MASTER TRUST	5.278	5.278
26 GOLDMAN SACHS TRUST II - GOLDMAN SACHS MULTI-MANAGER ALTERNATIVE	8.424	8.424
288 GOVERNMENT OF NORWAY	3.535.301	3.535.301
27 GOVERNORS OF THE UNIVERSITY OF ALBERTA	102.348	102.348
289 GWM GROWTH FUND S.A. SICAV-RAIF GWM EVENT DRIVEN FUND	2.083.426	2.083.426
290 HOSTPLUS POOLED SUPERANNUATION TRUST	704.584	704.584
28 IBM 401(K) PLUS PLAN TRUST	33.662	33.662
291 ILA - RAFIMF	1.343	1.343
377 INDIANA PUBLIC RETIREMENT SYSTEM	3.483	3.483
195 INSURANCE COMMISSION OF WESTERN AUSTRALIA	143.108	143.108
358 INTERNATIONAL EQUITY FUND	33.820	33.820
29 INTERNATIONAL MONETARY FUND	1.219	1.219
30 INTERNATIONAL MONETARY FUND	1.593	1.593
31 INTERNATIONAL MONETARY FUND	4.812	4.812
32 INTERNATIONAL MONETARY FUND	5.035	5.035
33 INTERNATIONAL PAPER COMPANY COMMINGLED INVESTMENT GROUP TRUST	6.561	6.561
378 INVESCO FTSE RAFI DEVELOPED MARKETS EX US SMALL MID ETF	34.328	34.328
292 INVESTMENT OPPORTUNITIES SPC - INVESTMENT OPPORTUNITIES 2 SP C/O PENTWATER CAPITAL M	300.000	300.000
196 INVESTMENTAKTIEN-GESELLSCHAFT FUER LANG-FRISTIGE INVESTOREN TGV LANGFRIST 1	400.000	400.000
197 ISHARES ALL-COUNTRY EQUITY INDEX FUND	887	887
34 ISHARES CORE MSCI EAFE ETF	1.001.286	1.001.286
35 ISHARES CORE MSCI EAFE IMI INDEX ETF	44.215	44.215
36 ISHARES CORE MSCI EUROPE ETF	64.323	64.323
37 ISHARES CORE MSCI INTERNATIONALDEVELOPED MARKETS ETF	58.276	58.276
38 ISHARES CORE MSCI TOTAL INTERNATIONAL STOCK ETF	195.737	195.737
39 ISHARES III PUBLIC LIMITED COMPANY	110.462	110.462
40 ISHARES MSCI EAFE SMALL-CAP ETF	863.081	863.081
41 ISHARES MSCI EUROPE IMI INDEX ETF	4.429	4.429
42 ISHARES MSCI EUROPE SMALL-CAP ETF	22.426	22.426
44 ISHARES VII PLC	82.845	82.845
43 ISHARES VII PLC	311.273	311.273
293 ITHAN CREEK MASTER INVESTORS (CAYMAN) LP C/O WELLINGTON ALTERNATIVE INVESTMENTS LLC	15.476	15.476
294 JHF II INT'L SMALL CO FUND	54.166	54.166
295 JHVIT INT'L SMALL CO TRUST	6.511	6.511
45 JNL/DFA INTERNATIONAL CORE EQUITY FUND	2.729	2.729
46 JOHN HANCOCK SEAPORT LONG/SHORTFUND	7.352	7.352
198 JOHN LEWIS PARTNERSHIP PENSIONS TRUST AS TRUSTEES OF THE JOHN LEWIS PARTNERSHIP TRL	3.589	3.589
199 JPMORGAN CHASE RETIREMENT PLAN	16.453	16.453
47 KAISER FOUNDATION HOSPITALS	10.032	10.032
48 KAISER PERMANENTE GROUP TRUST	9.921	9.921
200 KAYNE ANDERSON RUDNICK INTERNATIONAL SMALL CAP CIT	81.766	81.766
201 KAYNE ANDERSON RUDNICK INVESTMENT MANAGEMENT, LLC	5.944	5.944
49 KRAFT FOODS GROUP, INC. MASTER DEFINED CONTRIBUTION TRUST	4.089	4.089
296 KRAFT HEINZ COMPANY MASTER RETIREMENT TRUST	14.181	14.181
408 LBBW AM INVESTMENTGES. MBH VA-AKT.GLOB.V	1.371.236	1.371.236
409 LBBW ASS.MAN. INVESTM.GES. MBH LBBW AM-V	200.000	200.000

# Cerved Group S.p.A.

## Assemblea ordinaria

### 27 aprile 2021

Esito della votazione sul punto **1.B**  
dell'ordine del giorno

#### SCHEDA NOMINATIVO

NUMERO DI AZIONI  
TOTALE                      CON DIRITTO  
DI VOTO

Rappresentante Designato: **TREVISAN DARIO**

	TOTALE	CON DIRITTO DI VOTO
297 LEGAL AND GENERAL ASSURANCE PENSIONS MANAGEMENT LIMITED	15.823	15.823
298 LEGAL AND GENERAL ASSURANCE PENSIONS MANAGEMENT LIMITED	86.280	86.280
299 LEGAL AND GENERAL COLLECTIVE INVESTMENT TRUST.	3.219	3.219
300 LEGAL AND GENERAL ICAV	7.512	7.512
202 LGIASUPER TRUSTEE AS TRUSTEE FOR LGIASUPER	106.935	106.935
50 LITMAN GREGORY MASTERS ALTERNATIVE STRATEGIES FUND	119.344	119.344
302 LIZARD INTERNATIONAL MASTER FUND LP C/O LIZARD INVESTORS LLC	428.552	428.552
303 LOCKHEED MARTIN CORPORATION MASTER RETIREMENT TRUST.	99	99
304 LOS ANGELES CITY EMPLOYEES RETIREMENT SYSTEM	13.156	13.156
51 LOS ANGELES COUNTY EMPLOYEES RETIREMENT ASSOCIATI	35.802	35.802
52 LVIP DIMENSIONAL INTERNATIONAL CORE EQUITY FUND	11.139	11.139
129 LYXINDX FUND - LYXOR MSCI EMU	87.998	87.998
130 LYXOR FTSE ITALIA MID CAP PIR	1.067.785	1.067.785
53 M INTERNATIONAL EQUITY FUND	4.487	4.487
203 MAINSTAY WMC INTERNATIONAL RESEARCH EQUITY FUND	5.286	5.286
204 MAN GLG CREDIT MULTI-STRATEGY MASTER FUND	36.464	36.464
379 MAN GLG EUROPEAN EQUITY ALTERNATIVE	200.728	200.728
380 MAN GLG EVENT DRIVEN ALT TRUST	1.121.802	1.121.802
205 MAN GLG TOPAZ LIMITED	337.024	337.024
206 MAN MULTI-STRATEGY MASTER FUND	43.854	43.854
207 MAN QUALIFYING INVESTOR FUNDS PLC - MAN GLG ELS MASTER QIF	49.776	49.776
208 MANAGED PORTFOLIO SERIES INTERNATIONAL SHARES FUNDS5	3.925	3.925
209 MAPFRE AM	84.178	84.178
55 MARYLAND STATE RETIREMENT & PENSION SYSTEM	67	67
54 MARYLAND STATE RETIREMENT & PENSION SYSTEM	11.507	11.507
56 MERCER QIF CCF	27.701	27.701
57 MERCER UCITS COMMON CONTRACTUAL FUND	48.641	48.641
210 METROPOLITAN-RENTASTRO SUSTAINABLE GROWTH	384.932	384.932
58 MFS HERITAGE TRUST COMPANY COLLECTIVE INVESTMENT TRUST	133.213	133.213
211 MFS INTERNATIONAL NEW DISCOVERY FUND	3.920.423	3.920.423
60 MFS MERIDIAN FUNDS	142.649	142.649
59 MFS MERIDIAN FUNDS	792.025	792.025
359 MICROSOFT CORPORATION	1.554	1.554
212 MOMENTUM GLOBAL FUNDS	112.322	112.322
61 MONETARY AUTHORITY OF SINGAPORE	4.248	4.248
305 MORGAN STANLEY DEFINED CONTRIBUTION MASTER TRUST	67.000	67.000
306 MORNINGSTAR ALTERNATIVES FUND A SERIES OF MORNINGSTAR FUNDS	33.870	33.870
213 MSCI ACWI EX-U.S. IMI INDEX FUND B2	8.188	8.188
214 MSCI WORLD SMALL CAP EQUITY ESG SCREENED INDEX FUND B (WSMESGB)	15.294	15.294
131 MUL- LYX FTSE IT ALL CAP PIR	10.734	10.734
307 MULTI MANAGER INVESTMENT PROGRAMMES PCC LIMITED GLOBAL EQUITY MASTER F UND	74.654	74.654
62 MULTI STYLE MULTI MANAGER FUNDSPLC	34.645	34.645
215 MULTI-MANAGER ALTERNATIVE STRATEGIES FUND	52.841	52.841
308 MUNICIPAL EMPLOYEES' ANNUITY AND BENEFIT FUND OF CHICAGO	197.513	197.513
309 NATIONAL COUNCIL FOR SOCIAL SECURITY FUND.	135.383	135.383
310 NATIONAL RAILROAD RETIREMENT INVESTMENT TRUST	175.660	175.660
216 NATIONWIDE INTERNATIONAL SMALL CAP FUND	35.123	35.123
63 NATWEST ST JAMES'S PLACE GLOBALSMALLER COMPANIES UNIT TRUST	1.289.033	1.289.033

# Cerved Group S.p.A.

## Assemblea ordinaria

### 27 aprile 2021

**Esito della votazione sul punto 1.B  
dell'ordine del giorno**

SCHEDA NOMINATIVO

**NUMERO DI AZIONI**  
**TOTALE**                      **CON DIRITTO**  
**DI VOTO**

Rappresentante Designato: **TREVISAN DARIO**

64 NEUBERGER BERMAN EQUITY FUNDS NB INTERNATIONAL SMALL CAP FUND	2.549	2.549
65 NEUBERGER BERMAN INTERNATIONAL SMALL CAP MASTER FUND L.P.	1.456	1.456
217 NEW YORK STATE COMMON RETIREMENT FUND	77.206	77.206
311 NEW ZEALAND SUPERANNUATION FUND	14.997	14.997
218 NFS LIMITED	17.423	17.423
219 NN (L) SICAV	2.285	2.285
381 NN PARAPLUFONDS 1 NV	183.000	183.000
313 NORTHERN TRUST GLOBAL INVESTMENTS COLLECTIVE FUNDS TRUST	42.322	42.322
312 NORTHERN TRUST GLOBAL INVESTMENTS COLLECTIVE FUNDS TRUST	166.747	166.747
314 NORTHERN TRUST UCITS COMMON CONTRACTUAL FUND	15.959	15.959
315 NTGI-QM COMMON DAILY ALL COUNTRY WORLD EX-US INVESTABLE MARKET INDEX FUND - NON LEN	5.565	5.565
66 OMERS ADMINISTRATION CORPORATION	302.200	302.200
220 ONEPATH GLOBAL SHARES - SMALL CAP (UNHEDGED) INDEXPOOL	17.419	17.419
67 PARADICE GLOBAL SMALL CAP FUND	597.061	597.061
68 PARADICE INTERNATIONAL SMALL AND MID CAP FUND L.P.	3.263	3.263
69 PARAMETRIC INTERNATIONAL EQUITY FUND	9.600	9.600
70 PARKER FOUNDATION INC	4.312	4.312
317 PELICAN FUND LP	15.782	15.782
221 PENGANA GLOBAL SMALL COMPANIES FUND	223.597	223.597
383 PENSION RESERVES INVESTMENT TRUST FUND	13.227	13.227
382 PENSION RESERVES INVESTMENT TRUST FUND	50.568	50.568
222 PINEBRIDGE DYNAMIC ASSET ALLOCATION FUND	2.154	2.154
71 PINEBRIDGE GLOBAL DYNAMIC ASSET ALLOCATION FUND	9.526	9.526
72 PINEBRIDGE GLOBAL DYNAMIC ASSETALLOCATION FUND LLC	3.145	3.145
73 PINEBRIDGE GLOBAL FUNDS	6.938	6.938
318 POLAR CAPITAL EUROPEAN FORAGER FUND LIMITED C/O POLAR CAPITAL LLP	300.000	300.000
399 PRIVILEGE AMBER EVENT EUROPE	699.814	699.814
319 PROVIDENCE ST. JOSEPH HEALTH LONG TERM PORTFOLIO	2.083	2.083
74 PUBLIC AUTHORITY FOR SOCIAL INSURANCE	4.489	4.489
321 PUBLIC EMPLOYEES RETIREMENT ASSOCIATION OF COLORADO	17.850	17.850
384 PUBLIC EMPLOYEES RETIREMENT ASSOCIATION OF NEW MEXICO	4.872	4.872
385 PUBLIC EMPLOYEES RETIREMENT SYSTEM OF MISSISSIPPI	2.390	2.390
224 PUBLIC EMPLOYEES RETIREMENT SYSTEM OF OHIO	19.917	19.917
225 PUBLIC EMPLOYEES RETIREMENT SYSTEM OF OHIO	64.290	64.290
223 PUBLIC EMPLOYEES RETIREMENT SYSTEM OF OHIO	383.765	383.765
322 PUBLIC SECTOR PENSION INVESTMENT BOARD	19.285	19.285
75 RETAIL EMPLOYEES SUPERANNUATION TRUST	1.171.464	1.171.464
76 RUSSELL SMALLER COMPANIES POOL	22.585	22.585
323 SAND GROVE OPPORTUNITIES MASTER FUND LIMITED	706.204	706.204
324 SAND GROVE TACTICAL FUND LP	88.796	88.796
325 SCHLUMBERGER COMMON INVESTMENT FUND	3.175	3.175
226 SCHRODER CAPITAL MANAGEMENT COLLECTIVE TRUST	407.450	407.450
227 SCHRODER EUROPEAN ALPHA PLUS FUND	353.703	353.703
228 SCHRODER EUROPEAN SMALLER COMPANIES FUND	383.713	383.713
229 SCHRODER GAIA	2.407	2.407
347 SCHRODER INTERNATIONAL SELECTION FUND	90.256	90.256
348 SCHRODER INTERNATIONAL SELECTION FUND	133.799	133.799
230 SCHWAB FUNDAMENTAL INTERNATIONAL SMALL COMPANY INDEX FUND	42.960	42.960

# Cerved Group S.p.A.

## Assemblea ordinaria

### 27 aprile 2021

**Esito della votazione sul punto 1.B**  
**dell'ordine del giorno**

SCHEDA NOMINATIVO

NUMERO DI AZIONI  
**TOTALE**      **CON DIRITTO**  
                          **DI VOTO**

Rappresentante Designato: **TREVISAN DARIO**

	NUMERO DI AZIONI TOTALE	CON DIRITTO DI VOTO
77 SCHWAB FUNDAMENTAL INTERNATIONAL SMALL COMPANY INDEX ETF	137.077	137.077
78 SCHWAB INTERNATIONAL SMALL-CAP EQUITY ETF	273.807	273.807
79 SCPMG KEOGH PLAN	11.877	11.877
360 SHELL CANADA 2007 PENSION PLAN	1.164	1.164
361 SHELL CANADA 2007 PENSION PLAN 400	1.252	1.252
231 SHELL PENSIONS TRUST LIMITED AS TRUSTEE OF SHELL CONTRIBUTORY PENSION FUND	30.019	30.019
232 SHELL TRUST (BERMUDA) LIMITED AS TRUSTEE OF THE SHELL INTERNATIONAL PENSION FUND	2.724	2.724
233 SHELL TRUST (BERMUDA) LTD AS TRUSTEE OF THE SHELL OVERSEAS CONTRIBUTORY PENSION FUND	18.626	18.626
326 SIM GLOBAL BALANCED TRUST.	1.140	1.140
134 SOGECAP AP CLIMAT PAB	6.793	6.793
80 SPDR PORTFOLIO DEVELOPED WORLD EX-US ETF	87.064	87.064
81 SPDR PORTFOLIO EUROPE ETF	2.480	2.480
82 SPDR S&P INTERNATIONAL SMALL CAP ETF	86.462	86.462
83 SSB MSCI ACWI EX USA IMI SCREENED NONLENDING COMMON TRUST FUND	2.000	2.000
84 SSB MSCI EAFE SMALL CAP INDEX SECURITIES LENDING COMMON FND	78.278	78.278
87 SSGA SPDR ETFS EUROPE II PUBLIC LIMITED COMPANY	8.916	8.916
86 SSGA SPDR ETFS EUROPE II PUBLIC LIMITED COMPANY	9.159	9.159
85 SSGA SPDR ETFS EUROPE II PUBLIC LIMITED COMPANY	35.403	35.403
88 SST GLOB ADV TAX EXEMPT RETIREMENT PLANS	134.103	134.103
410 STARFUND (ING IM)	690.000	690.000
234 STATE OF CALIFORNIA SAVINGS PLUS PROGRAM MASTER TRUST	1.092	1.092
235 STATE OF NEW MEXICO STATE INVESTMENT COUNCIL	10.100	10.100
327 STATE OF UTAH SCHOOL AND INSTITUTIONAL TRUST FUNDS TRUST FUNDS	4.875	4.875
387 STATE OF WISCONSIN INVESTMENT BOARD	45.462	45.462
386 STATE OF WISCONSIN INVESTMENT BOARD	2.861.320	2.861.320
89 STATE STREET GLOBAL ADVISORS TRUST COMPANY INVESTMENT FUNDS FORTAX EXEMPT RETIREM	276.015	276.015
90 STATE STREET GLOBAL ALL CAP EQUITY EX-US INDEX PORTFOLIO	21.273	21.273
362 STICHTING DEPOSITARY APG DEVELOPED MARKETS EQUITY POOL	33.868	33.868
328 STICHTING PENSIOENFONDS APF.	3.105	3.105
388 STICHTING PENSIOENFONDS HORECA & CATERING	16.765	16.765
236 STICHTING PENSIOENFONDS VOOR HUISARTSEN	22.748	22.748
91 STICHTING PHILIPS PENSIOENFONDS	18.944	18.944
237 STRATEGIC INTERNATIONAL EQUITY FUND	14.249	14.249
238 SUE ANN ARNALL	1.261	1.261
329 SUN LIFE SCHRODER GLOBAL MID CAP FUND.	288.605	288.605
92 SUNSUPER SUPERANNUATION FUND	3.924	3.924
93 SUNSUPER SUPERANNUATION FUND	22.631	22.631
330 TEACHERS' RETIREMENT SYSTEM OF OKLAHOMA	4.267	4.267
239 TEACHERS' RETIREMENT SYSTEM OF THE CITY OF NEW YORK	8.042	8.042
240 TFL PENSION FUND	478.222	478.222
94 THE ARBITRAGE FUND .	629.670	629.670
363 THE BNYM INT LIMITED AS TRUSTEE OF BLACKROCK MARKET ADVAN	3.467	3.467
99 THE REGENTS OF THE UNIVERSITY OF CALIFORNIA	888	888
98 THE REGENTS OF THE UNIVERSITY OF CALIFORNIA	15.739	15.739
95 THE REGENTS OF THE UNIVERSITY OF CALIFORNIA	21.396	21.396
96 THE REGENTS OF THE UNIVERSITY OF CALIFORNIA	39.282	39.282
97 THE REGENTS OF THE UNIVERSITY OF CALIFORNIA	110.447	110.447
241 THE SAUDI SECOND INVESTMENT COMPANY	11.941	11.941

# Cerved Group S.p.A.

## Assemblea ordinaria

### 27 aprile 2021

**Esito della votazione sul punto 1.B**  
**dell'ordine del giorno**

SCHEDA NOMINATIVO

NUMERO DI AZIONI  
**TOTALE**      **CON DIRITTO**  
**DI VOTO**

Rappresentante Designato: **TREVISAN DARIO**

389 THE STATE OF CONNECTICUT ACTING THROUGH ITS TREASURER	35.865	35.865
331 THE VELANNE (IRELAND) TRUST	357.058	357.058
101 THE WELLINGTON TRUST COMPANY, NATIONAL ASSOCIATION MULTIPLE COMMON TRUST FUNDS TR	14.814	14.814
100 THE WELLINGTON TRUST COMPANY, NATIONAL ASSOCIATION MULTIPLE COMMON TRUST FUNDS TR	18.104	18.104
404 TREMPIN PME M	360.855	360.855
102 TRUST II BRIGHTHOUSEDIMENSIONALINT SMALL COMPANY PORTFOLIO	48.211	48.211
242 TTC WORLD EQUITY FUND QP, LP	52.983	52.983
332 TWO SIGMA ABSOLUTE RETURN PORTFOLIO LLC CORPORATION SERVICE COMPANY.	2.400	2.400
333 TWO SIGMA EQUITY SPECTRUM PORTFOLIO LLC C/O TWO SIGMA INVESTMENTS LP	75	75
103 UBS (US) GROUP TRUST	7.432	7.432
104 UBS ETF	2.571	2.571
105 UBS ETF	40.739	40.739
335 UBS FUND MGT (CH) AG	9.769	9.769
334 UBS FUND MGT (CH) AG	64.953	64.953
411 UNION INVESTMENT INSTITUTIONAL GMBH	11.598	11.598
243 UNIVERSAL-INVESTMENT-GESELLSCHAFT MBH ON BEHALF OF STBV-NW-UNIVERSAL-FONDS	5.840	5.840
244 UNIVERSITIES SUPERANNUATION SCHEME	3.258.414	3.258.414
390 UPMC BASIC RETIREMENT PLAN MASTER TRUST	40.743	40.743
391 UPMC HEALTH SYSTEM TRUST	94.752	94.752
336 UTAH STATE RETIREMENT SYSTEMS	8.358	8.358
106 VALIC COMPANY II INTERNATIONAL OPPORTUNITIES FUND	164.719	164.719
107 VANGUARD DEVELOPED ALL-CAP EX NORTH AMERICA EQUITY INDEX POOLED	808	808
108 VANGUARD DEVELOPED MARKETS INDEX FUND	1.232.285	1.232.285
109 VANGUARD ESG DEVELOPED WORLD ALL CAP EQ INDEX FND UK	592	592
245 VANGUARD ESG INTERNATIONAL STOCK ETF	13.285	13.285
364 VANGUARD EUROPEAN STOCK INDEX FUND	347.898	347.898
246 VANGUARD FIDUCIARY TRUST COMPANY INSTITUTIONAL TOTAL INTERNATIONAL STOCK MARKET II	101.417	101.417
247 VANGUARD FIDUCIARY TRUST COMPANY INSTITUTIONAL TOTAL INTERNATIONAL STOCK MARKET II	774.217	774.217
365 VANGUARD FTSE ALL WORLD EX US SMALL CAP INDEX FUND	691.773	691.773
110 VANGUARD FTSE DEVELOPED ALL CAPEX NORTH AMERICA INDEX ETF	15.575	15.575
111 VANGUARD FTSE DEVELOPED EUROPE ALL CAP INDEX ETF	1.996	1.996
248 VANGUARD FUNDS PUBLIC LIMITED COMPANY	106	106
249 VANGUARD INTERNATIONAL EXPLORER FUND	41.560	41.560
250 VANGUARD INTERNATIONAL SMALL COMPANIES INDEX FUND	26.727	26.727
252 VANGUARD INVESTMENT SERIES PUBLIC LIMITED COMPANY	5.615	5.615
251 VANGUARD INVESTMENT SERIES PUBLIC LIMITED COMPANY	87.137	87.137
112 VANGUARD INVESTMENTS FUNDS ICVC VANGUARD GLOBAL EQUITY FUND	17.693	17.693
253 VANGUARD TOTAL INTERNATIONAL STOCK INDEX FUND	2.416.522	2.416.522
113 VANGUARD TOTAL WORLD STOCK INDEX FUND	66.811	66.811
337 VELANNE GLOBAL EQUITY FUND	416.960	416.960
338 VERDIPAPIRFONDET KLP AKSJEGLOBAL SMALL CAP INDEKS I	25.915	25.915
392 VERIZON MASTER SAVINGS TRUST	101.400	101.400
114 VIF ICVC VANGUARD FTSE GLOBAL ALL CAP INDEX FUND	2.652	2.652
366 VIRTUS GLOBAL FUNDS PUBLIC LTD CO	6.084	6.084
393 VIRTUS KAR INTERNATIONAL SMALL CAPFUND	4.573.500	4.573.500
394 VIRTUS KAR INTERNATIONAL SMALL MID CAP FUND	32.164	32.164
395 VIRTUS TACTICAL ALLOCATION FUND	142.032	142.032
367 VIRTUS VARIABLE INSURANCE TRUST VIRTUS STRATEGIC ALLOCATION SERIES	15.013	15.013

# Cerved Group S.p.A.

## Assemblea ordinaria

### 27 aprile 2021

Esito della votazione sul punto **1.B**  
dell'ordine del giorno

#### SCHEDA NOMINATIVO

NUMERO DI AZIONI  
TOTALE            CON DIRITTO  
                                 DI VOTO

Rappresentante Designato: **TREVISAN DARIO**

116 WASHINGTON STATE INVESTMENT BOARD	2.292	2.292
115 WASHINGTON STATE INVESTMENT BOARD	75.645	75.645
117 WATER ISLAND EVENT-DRIVEN FUND	54.907	54.907
118 WELLINGTON MANAGEMENT FUNDS (IRELAND) PLC	84.944	84.944
339 WELLINGTON MASTER EMERGING ALTERNATIVES FUND CAYMAN L P C O WELLINGTON ALTERNATIVE	325	325
340 WHEELS COMMON INVESTMENT FUND TRUSTEES LIMITED	4.351	4.351
254 WHOLESALE INTERNATIONAL CORE EQUITIES	2.172	2.172
341 WOLF CREEK INVESTORS (BERMUDA) C/O WELLINGTON MANAGEMENT COMPANY LLP	10.453	10.453
342 WOLF CREEK PARTNERS L.P. C/O WELLINGTON MANAGEMENT COMPANY LLP ACTING AS INVESTMEN	12.514	12.514
255 WSSP INTERNATIONAL EQUITIES TRUST	73.035	73.035
119 WTCN INTERNATIONAL SMALL CAP RESEARCH EQU	7.932	7.932
120 WTCN COLLECTIVE INVESTMENT FUNDS TRUST	15.625	15.625
121 WTCN COMMON TRUST FUNDS TRUST INT SMALL CAP OPPORTUNITI	2.573	2.573
122 WTCN COMMON TRUST FUNDS TRUSTINT RESEARCH EQUITY PORTFO	6.208	6.208
123 WTCN DURABLE COMPANIES PORTFOLIO	191.526	191.526
124 WTCN MULTIPLE COLLECTIVE INVESTMENT FUNDS TRUST II	2.346	2.346
125 WTCN MULTIPLE COLLECTIVE INVESTMENT FUNDS TRUST II	15.391	15.391
343 XANTIUM PARTNERS LP C/O MAPLES CORPORATE SERVICES LIMITED	1	1
126 XTRACKERS	150.455	150.455
396 XTRACKERS MSCI EUROZONE HEDGED EQUITY ETF	466	466

#### Riepilogo favorevoli

<b>TOTALE FAVOREVOLI</b>	<b>n°</b>	<b>86.177.838 Voti</b>
		86,762% del capitale partecipante al voto
di cui		
<b>In proprio</b>	<b>n°</b>	<b>0 Voti</b>
		0,000% del capitale partecipante al voto
<b>Per delega e rappresentanza</b>	<b>n°</b>	<b>86.177.838 Voti</b>
		86,762% del capitale partecipante al voto

**Cerved Group S.p.A.**  
**Assemblea ordinaria**  
**27 aprile 2021**

**Esito della votazione sul punto 1-BIS  
dell'ordine del giorno**

**Distribuzione agli Azionisti di un dividendo straordinario di € 0,50 (Euro cinquanta centesimi) per ogni azione in circolazione, a valere sulle riserve disponibili, anche in difetto di utile distribuibile; deliberazioni inerenti e conseguenti.**

**Azionisti Presenti**

<b>In proprio</b>	n°	0	per n°	0	Azioni	0	Voti	0,00 % del capitale sociale
<b>Per delega</b>	n°	359	per n°	99.326.524	Azioni	99.326.524	Voti	50,86 % del capitale sociale
<b>TOTALE PRESENTI</b>	n°	359	per n°	99.326.524	Azioni	99.326.524	Voti	50,86 % del capitale sociale

**Esito Votazione**

<b>FAVOREVOLI</b>	n°	<b>33.494.246</b>	<b>Voti</b>	<b>33,721%</b>	<b>del capitale partecipante al voto</b>
<b>CONTRARI</b>	n°	<b>65.491.823</b>	<b>Voti</b>	<b>65,936%</b>	<b>del capitale partecipante al voto</b>
<b>ASTENUTI</b>	n°	<b>340.455</b>	<b>Voti</b>	<b>0,343%</b>	<b>del capitale partecipante al voto</b>
<b>TOTALE VOTANTI</b>	n°	<b>99.326.524</b>	<b>Voti</b>	<b>100,000%</b>	<b>del capitale partecipante al voto</b>
<b>TOTALE NON VOTANTI</b>	n°	<b>0</b>	<b>Voti</b>	<b>0,000%</b>	<b>del capitale partecipante al voto</b>
<b>TOTALE PRESENTI</b>	n°	<b>99.326.524</b>	<b>Voti</b>		



# Cerved Group S.p.A.

## Assemblea ordinaria

### 27 aprile 2021

Esito della votazione sul punto **1-BIS**

dell'ordine del giorno

**Distribuzione agli Azionisti di un dividendo straordinario di € 0,50 (Euro cinquanta centesimi) per ogni azione in circolazione, a valere sulle riserve disponibili, anche in difetto di utile distribuibile; deliberazioni inerenti e conseguenti.**

#### Elenco Contrari

SCHEDA NOMINATIVO

NUMERO DI AZIONI  
TOTALE            CON DIRITTO  
   DI VOTO

Rappresentante Designato: TREVISAN DARIO

	NUMERO DI AZIONI TOTALE	CON DIRITTO DI VOTO
256 1199 SEIU HEALTH CARE EMPLOYEES PENSION FUND	50.426	50.426
257 405 MSTV I LP C/O NEW HOLLAND CAPITAL LP	334.166	334.166
258 ABERDEEN INVESTMENT FUNDS ICVC-ABERDEEN EUROPEAN SMALLER COMPANIES EQUITY FUND	109.000	109.000
135 ABU DHABI RETIREMENT PENSIONS AND BENEFITS FUND	7.850	7.850
136 ABU DHABI RETIREMENT PENSIONS AND BENEFITS FUND	23.594	23.594
259 ACATIS INVESTMENT KVG MBH	200.000	200.000
368 ADVANCED SERIES TRUST AST WELLINGTON MANAGEMENT HEDGED EQ	38.807	38.807
370 ALASKA PERMANENT FUND CORPORATION	23.608	23.608
369 ALASKA PERMANENT FUND CORPORATION	30.869	30.869
2 ALBERTA INVESTMENT MANAGEMENT CORPORATION	660.798	660.798
371 ALLSTATE INSURANCE COMPANY	533	533
260 ALPHA UCITS SICAV - AMBER EQUITY FUND	510.554	510.554
261 AMBER GLOBAL OPPORTUNITIES LIMITED.	1.034.459	1.034.459
6 AMERICAN CENTURY ETF TRUST-AVANTIS INTERNATIONAL EQUITY ETF	4.431	4.431
7 AMERICAN CENTURY ETF TRUST-AVANTIS INTERNATIONAL EQUITY FUND	735	735
141 AMERICAN HEART ASSOCIATION, INC.	187	187
397 AMUNDI ACCUMULAZIONE ITALIA PIR 2023	49.000	49.000
400 AMUNDI ACTIONS PME	723.402	723.402
398 AMUNDI EURO ISTOXX CLIMATE PARIS ALIGNED PAB	593	593
142 ARGENTA DP	79.914	79.914
143 ARGENTA DP	152.910	152.910
349 ARROWSTREET EAFE ALPHA EXTENSION TRUST FUND	18.554	18.554
350 ARROWSTREET INTERNATIONAL EQUITY ACWI EX US ALPHA	25.435	25.435
262 ARROWSTREET INTERNATIONAL EQUITY ACWI EX US ALPHA EXTENSION	11.410	11.410
351 ARROWSTREET INTERNATIONAL EQUITY- EAFE ALPHA	30.590	30.590
263 ARROWSTREET INVESTMENT TRUST-ARROWSTREET ACWI EX US ALPHA EX LGT SELECT FUNDS	41.965	41.965
264 ARROWSTREET US GROUP TRUST ARROWSTREET INTERNATIONAL EQUITY	32.222	32.222
144 ARVESTAR ASSET MANAGEMENT SA REPRESENTING ARGENTA PENSIOENSPAARFONDS	450.670	450.670
145 ARVESTAR ASSET MANAGEMENT SA REPRESENTING ARGENTA PENSIOENSPAARFONDS DEFENI	31.388	31.388
146 ASSURANCE DIVERSIFIEE	90.000	90.000
265 AUSTRALIA POST SUPERANNUATION SCHEME	280.533	280.533
147 AUSTRALIAN CATHOLIC SUPERANNUATION AND RETIREMENT FUND	3.440	3.440
148 AZ FUND 1 AZ ALLOCATION EUROPEAN DYNAMIC	142.000	142.000
149 AZ FUND 1 AZ ALLOCATION ITALIAN TREND	875.000	875.000
150 AZ FUND 1 AZ ALLOCATION PIR ITALIAN EXCELLENCE 30	27.000	27.000
151 AZ FUND 1 AZ ALLOCATION PIR ITALIAN EXCELLENCE 70	475.000	475.000
152 AZ FUND 1 AZ EQUITY ITALIAN SMALL MID CAP	214.142	214.142
154 AZIMUT CAPITAL MANAGEMENT SGR S.P.A	37.000	37.000
153 AZIMUT CAPITAL MANAGEMENT SGR S.P.A	96.905	96.905
372 AZL DFA INTERNATIONAL CORE EQUITY FUND	6.216	6.216
266 BAY - POND PARTNERS L.P. C/O WELLINGTON MANAGEMENT CO.	3.877	3.877
267 BAY POND INVESTORS (BERMUDA)LP C/O WELLINGTON MANAGEMENT CO	557	557
401 BFT EURO FUTUR ESG	70.000	70.000

# Cerved Group S.p.A.

## Assemblea ordinaria

### 27 aprile 2021

**Esito della votazione sul punto 1-BIS  
dell'ordine del giorno**

**Distribuzione agli Azionisti di un dividendo straordinario di € 0,50 (Euro cinquanta centesimi) per ogni azione in circolazione, a valere sulle riserve disponibili, anche in difetto di utile distribuibile; deliberazioni inerenti e conseguenti.**

Rappresentante Designato: TREVISAN DARIO

268	BLACK DIAMOND ARBITRAGE OFFSHORE LTD. C/O CITCO FUND SERVICES (CAYMAN ISLANDS) LIMITE	25.897	25.897
9	BLACKROCK ASSET MANAGEMENT SCHWEIZ AG ON BEHALF OF ISHARES WORLD EX SWITZERLAND S	20.121	20.121
344	BLACKROCK INDEX SELECTION FUND	1.980	1.980
157	BLACKROCK INSTITUTIONAL POOLED FUNDS PLC	261	261
161	BLACKROCK INSTITUTIONAL TRUST COMPANY, N.A. INVESTMENT FUNDS FOR EMPLOYEE BENEFIT	41.838	41.838
160	BLACKROCK INSTITUTIONAL TRUST COMPANY, N.A. INVESTMENT FUNDS FOR EMPLOYEE BENEFIT	73.069	73.069
159	BLACKROCK INSTITUTIONAL TRUST COMPANY, N.A. INVESTMENT FUNDS FOR EMPLOYEE BENEFIT	206.602	206.602
158	BLACKROCK INSTITUTIONAL TRUST COMPANY, N.A. INVESTMENT FUNDS FOR EMPLOYEE BENEFIT	695.634	695.634
373	BLACKROCK LIFE LTD	7.976	7.976
162	BLACKROCK MSCI EAFE SMALL CAP EQUITY INDEX FUND B (EAFESMLB)	55.173	55.173
163	BLACKROCK MSCI EMU IMI INDEX FUND B (EMUIMIB)	72	72
164	BNP PARIBAS B PENSION SUSTAINABLE BALANCED	1.421.989	1.421.989
165	BNP PARIBAS B PENSION SUSTAINABLE GROWTH	242.777	242.777
166	BNP PARIBAS B PENSION SUSTAINABLE STABILITY	94.681	94.681
167	BNP PARIBAS EQUITY - FOCUS ITALIA	44.289	44.289
168	BNPP MODERATE FOCUS ITALIA	189.358	189.358
269	BT PENSION SCHEME.	42.428	42.428
270	BT PENSION SCHEME.	825.777	825.777
169	BT WHOLESALE MULTI-MANAGER INTERNATIONAL SHARE FUND	18.658	18.658
170	BUREAU OF LABOR FUNDS - LABOR RETIREMENT FUND	1.710	1.710
171	BUREAU OF LABOR FUNDS-LABOR INSURANCE FUND	2.124	2.124
172	BUREAU OF LABOR FUNDS-LABOR PENSION FUND	5.097	5.097
13	CALIFORNIA PUBLIC EMPLOYEES RETIREMENT SYSTEM	4.570	4.570
12	CALIFORNIA PUBLIC EMPLOYEES RETIREMENT SYSTEM	45.571	45.571
11	CALIFORNIA PUBLIC EMPLOYEES RETIREMENT SYSTEM	413.783	413.783
15	CALIFORNIA STATE TEACHERS RETIREMENT SYSTEM	9.654	9.654
14	CALIFORNIA STATE TEACHERS RETIREMENT SYSTEM	189.006	189.006
272	CANADA POST CORPORATION REGISTERED PENSION PLAN.	243.722	243.722
354	CENTRAL PENSION FUND OF THE INTERNATIONAL UNION OF OPERATING EMPLOYERS	11.154	11.154
16	CITY OF NEW YORK GROUP TRUST	33.753	33.753
18	CITY OF NEW YORK GROUP TRUST	41.943	41.943
17	CITY OF NEW YORK GROUP TRUST	49.130	49.130
19	CITY OF NEW YORK GROUP TRUST	133.600	133.600
173	CITY OF PHILADELPHIA PUBLIC EMPLOYEES RETIREMENT SYSTEM	10.558	10.558
20	COLLEGE RETIREMENT EQUITIES FUND	188.513	188.513
274	COLONIAL FIRST STATE INVESTMENT FUND 50	9.270	9.270
275	COMMONWEALTH SPECIALIST FUND 52	3.208	3.208
21	CONNECTICUT GENERAL LIFE INSURANCE COMPANY	668	668
276	CORBIN HEDGED EQUITY FUND L.P C/O THE CORPORATION TRUST CO. CORPORATION TRUST CENTI	1.417	1.417
352	CPPIB MAP CAYMAN SPC ACTING ON BEHALF OF AND FOR THE ACCOUNT	43.296	43.296
277	CREDIT SUISSE FUNDS AG	5.909	5.909
278	CREDIT SUISSE LIQUID ALTERNATIVE BETA INDEX FUND LTD	9.758	9.758
175	CSIF 4 CREDIT SUISSE (LUX) LIQUID ALTERNATIVE BETA	57.867	57.867
176	D. E. SHAW ALL COUNTRY - PM	35	35
177	D. E. SHAW ALL COUNTRY - PM	58	58
179	D. E. SHAW ALL COUNTRY GLOBAL	97	97
178	D. E. SHAW ALL COUNTRY GLOBAL	161	161
353	DE SHAW VALENCE INTERNATIONAL INC	63.284	63.284
180	DEKA-RAB	5.575	5.575
181	DES ALL COUNTRY GLOBAL ALPHA EXT	50	50

# Cerved Group S.p.A.

## Assemblea ordinaria

### 27 aprile 2021

**Esito della votazione sul punto 1-BIS  
dell'ordine del giorno**

**Distribuzione agli Azionisti di un dividendo straordinario di € 0,50 (Euro cinquanta centesimi) per ogni azione in circolazione, a valere sulle riserve disponibili, anche in difetto di utile distribuibile; deliberazioni inerenti e conseguenti.**

Rappresentante Designato: TREVISAN DARIO

182	DES ALL CNTRY GBL ALPHA EXT	84	84
23	DETROIT EDISON QUALIFIED NUCLEAR DECOMMISSIONING TRUST	737	737
279	DOUBLE BLACK DIAMOND OFFSHORE LTD..	8.634	8.634
355	EATON VANCE TRUST COMPANY COLLECTIVE INVESTMENT TRUST FOR E S III	2.134	2.134
184	ECHQUIER AGENOR EURO SRI MID CAP	1.330.637	1.330.637
402	ECHQUIER APOLLINE SMID CAP EURO	1.312.550	1.312.550
185	ECHQUIER ENTREPRENEURS	2.959.719	2.959.719
280	EDCA 2019 FUND L.P. PORTFOLIO MARGIN ACCT	134.000	134.000
375	FEDERATED HERMES GLOBAL SMALL CAP FUND	4.023	4.023
283	FEDERATED HERMES INVESTMENT FUNDS PUBLIC LIMITED COMPANY	156.708	156.708
186	FIAM GROUP TRUST FOR EMPLOYEE BENEFIT PLANS	568.200	568.200
187	FIAM SELECT INTERNATIONAL SMALL CAP EQUITY FUND, LLC	56.498	56.498
189	FIDELITY SALEM STREET TRUST: FIDELITY TOTAL INTERNATIONAL INDEX FUND	45.991	45.991
190	FLEXSHARES MORNINGSTAR DEVELOPED MARKETS EX-US FACTOR TILT INDEX FUND	10.505	10.505
403	FONDS OBJECTIF CLIMAT ACTIONS1	7.910	7.910
285	FORD MOTOR COMPANY DEFINED BENEFIT MASTER TRUST.	2.656	2.656
284	FORD MOTOR COMPANY DEFINED BENEFIT MASTER TRUST.	5.113	5.113
286	FORD MOTOR COMPANY OF CANADA LIMITED PENSION TRUST	3.347	3.347
191	FRANCE INVESTISSEMENT EURO	160.295	160.295
376	FRANKLIN K2 ALTERNATIVE STRATEGIES FUND	40.026	40.026
345	FRANKLIN TEMPLETON INVESTMENT FUNDS	102.425	102.425
346	FRANKLIN TEMPLETON INVESTMENT FUNDS	250.000	250.000
287	FRANKLIN TEMPLETON SPECIALISED INV FDS - TEMPLETON EUROPEAN LONG-SHORT EQUITY SIF	6.000	6.000
25	GOLDMAN SACHS FUNDS II	16.266	16.266
357	GOLDMAN SACHS PROFIT SHARING MASTER TRUST	5.278	5.278
26	GOLDMAN SACHS TRUST II - GOLDMAN SACHS MULTI-MANAGER ALTERNATIVE	8.424	8.424
288	GOVERNMENT OF NORWAY	3.535.301	3.535.301
27	GOVERNORS OF THE UNIVERSITY OF ALBERTA	102.348	102.348
290	HSTPLUS POOLED SUPERANNUATION TRUST	704.584	704.584
28	IBM 401(K) PLUS PLAN TRUST	33.662	33.662
291	ILA - RAFIMF	1.343	1.343
377	INDIANA PUBLIC RETIREMENT SYSTEM	3.483	3.483
195	INSURANCE COMMISSION OF WESTERN AUSTRALIA	143.108	143.108
358	INTERNATIONAL EQUITY FUND	33.820	33.820
29	INTERNATIONAL MONETARY FUND	1.219	1.219
30	INTERNATIONAL MONETARY FUND	1.593	1.593
31	INTERNATIONAL MONETARY FUND	4.812	4.812
32	INTERNATIONAL MONETARY FUND	5.035	5.035
33	INTERNATIONAL PAPER COMPANY COMMINGLED INVESTMENT GROUP TRUST	6.561	6.561
378	INVESCO FTSE RAFI DEVELOPED MARKETS EX US SMALL MID ETF	34.328	34.328
292	INVESTMENT OPPORTUNITIES SPC - INVESTMENT OPPORTUNITIES 2 SP C/O PENTWATER CAPITAL M.	300.000	300.000
197	ISHARES ALL-COUNTRY EQUITY INDEX FUND	887	887
34	ISHARES CORE MSCI EAFE ETF	1.001.286	1.001.286
35	ISHARES CORE MSCI EAFE IMI INDEX ETF	44.215	44.215
36	ISHARES CORE MSCI EUROPE ETF	64.323	64.323
37	ISHARES CORE MSCI INTERNATIONALDEVELOPED MARKETS ETF	58.276	58.276
38	ISHARES CORE MSCI TOTAL INTERNATIONAL STOCK ETF	195.737	195.737
39	ISHARES III PUBLIC LIMITED COMPANY	110.462	110.462
40	ISHARES MSCI EAFE SMALL-CAP ETF	863.081	863.081
41	ISHARES MSCI EUROPE IMI INDEX ETF	4.429	4.429

# Cerved Group S.p.A.

## Assemblea ordinaria

### 27 aprile 2021

**Esito della votazione sul punto 1-BIS**

**dell'ordine del giorno**

**Distribuzione agli Azionisti di un dividendo straordinario di € 0,50 (Euro cinquanta centesimi) per ogni azione in circolazione, a valere sulle riserve disponibili, anche in difetto di utile distribuibile; deliberazioni inerenti e conseguenti.**

Rappresentante Designato: TREVISAN DARIO

42	ISHARES MSCI EUROPE SMALL-CAP ETF	22.426	22.426
44	ISHARES VII PLC	82.845	82.845
43	ISHARES VII PLC	311.273	311.273
293	ITHAN CREEK MASTER INVESTORS (CAYMAN) LP C/O WELLINGTON ALTERNATIVE INVESTMENTS LLC	15.476	15.476
294	JHF II INT'L SMALL CO FUND	54.166	54.166
295	JHVIT INT'L SMALL CO TRUST	6.511	6.511
45	JNL/DFA INTERNATIONAL CORE EQUITY FUND	2.729	2.729
46	JOHN HANCOCK SEAPORT LONG/SHORTFUND	7.352	7.352
198	JOHN LEWIS PARTNERSHIP PENSIONS TRUST AS TRUSTEES OF THE JOHN LEWIS PARTNERSHIP TRU	3.589	3.589
199	JPMORGAN CHASE RETIREMENT PLAN	16.453	16.453
47	KAISER FOUNDATION HOSPITALS	10.032	10.032
48	KAISER PERMANENTE GROUP TRUST	9.921	9.921
49	KRAFT FOODS GROUP, INC. MASTER DEFINED CONTRIBUTION TRUST	4.089	4.089
296	KRAFT HEINZ COMPANY MASTER RETIREMENT TRUST	14.181	14.181
408	LBBW AM INVESTMENTGES. MBH VA-AKT.GLOB.V	1.371.236	1.371.236
409	LBBW ASS.MAN. INVESTM.GES. MBH LBBW AM-V	200.000	200.000
297	LEGAL AND GENERAL ASSURANCE PENSIONS MANAGEMENT LIMITED	15.823	15.823
298	LEGAL AND GENERAL ASSURANCE PENSIONS MANAGEMENT LIMITED	86.280	86.280
299	LEGAL AND GENERAL COLLECTIVE INVESTMENT TRUST.	3.219	3.219
300	LEGAL AND GENERAL ICAV	7.512	7.512
301	LEVERAGED EVENT FUND LP CO ELIAN FIDUCIARY SERVICES (CAYMAN) LIMITED	2.188.479	2.188.479
202	LGIASUPER TRUSTEE AS TRUSTEE FOR LGIASUPER	106.935	106.935
50	LITMAN GREGORY MASTERS ALTERNATIVE STRATEGIES FUND	119.344	119.344
303	LOCKHEED MARTIN CORPORATION MASTER RETIREMENT TRUST.	99	99
304	LOS ANGELES CITY EMPLOYEES RETIREMENT SYSTEM	13.156	13.156
51	LOS ANGELES COUNTY EMPLOYEES RETIREMENT ASSOCIATI	35.802	35.802
52	LVIP DIMENSIONAL INTERNATIONAL CORE EQUITY FUND	11.139	11.139
129	LYXINDX FUND - LYXOR MSCI EMU	87.998	87.998
130	LYXOR FTSE ITALIA MID CAP PIR	1.067.785	1.067.785
53	M INTERNATIONAL EQUITY FUND	4.487	4.487
203	MAINSTAY WMC INTERNATIONAL RESEARCH EQUITY FUND	5.286	5.286
379	MAN GLG EUROPEAN EQUITY ALTERNATIVE	200.728	200.728
380	MAN GLG EVENT DRIVEN ALT TRUST	1.121.802	1.121.802
208	MANAGED PORTFOLIO SERIES INTERNATIONAL SHARES FUNDS	3.925	3.925
55	MARYLAND STATE RETIREMENT & PENSION SYSTEM	67	67
54	MARYLAND STATE RETIREMENT & PENSION SYSTEM	11.507	11.507
56	MERCER QIF CCF	27.701	27.701
57	MERCER UCITS COMMON CONTRACTUAL FUND	48.641	48.641
210	METROPOLITAN-RENTASTRO SUSTAINABLE GROWTH	384.932	384.932
58	MFS HERITAGE TRUST COMPANY COLLECTIVE INVESTMENT TRUST	133.213	133.213
211	MFS INTERNATIONAL NEW DISCOVERY FUND	3.920.423	3.920.423
60	MFS MERIDIAN FUNDS	142.649	142.649
59	MFS MERIDIAN FUNDS	792.025	792.025
359	MICROSOFT CORPORATION	1.554	1.554
212	MOMENTUM GLOBAL FUNDS	112.322	112.322
61	MONETARY AUTHORITY OF SINGAPORE	4.248	4.248
305	MORGAN STANLEY DEFINED CONTRIBUTION MASTER TRUST	67.000	67.000
306	MORNINGSTAR ALTERNATIVES FUND A SERIES OF MORNINGSTAR FUNDS	33.870	33.870
213	MSCI ACWI EX-U.S. IMI INDEX FUND B2	8.188	8.188
214	MSCI WORLD SMALL CAP EQUITY ESG SCREENED INDEX FUND B (WSMESGB)	15.294	15.294

# Cerved Group S.p.A.

## Assemblea ordinaria

### 27 aprile 2021

**Esito della votazione sul punto 1-BIS**

**dell'ordine del giorno**

**Distribuzione agli Azionisti di un dividendo straordinario di € 0,50 (Euro cinquanta centesimi) per ogni azione in circolazione, a valere sulle riserve disponibili, anche in difetto di utile distribuibile; deliberazioni inerenti e conseguenti.**

Rappresentante Designato: TREVISAN DARIO

131	MUL- LYX FTSE IT ALL CAP PIR	10.734	10.734
307	MULTI MANAGER INVESTMENT PROGRAMMES PCC LIMITED GLOBAL EQUITY MASTER F UND	74.654	74.654
62	MULTI STYLE MULTI MANAGER FUNDSPLC	34.645	34.645
215	MULTI-MANAGER ALTERNATIVE STRATEGIES FUND	52.841	52.841
216	NATIONWIDE INTERNATIONAL SMALL CAP FUND	35.123	35.123
63	NATWEST ST JAMES'S PLACE GLOBALSMALLER COMPANIES UNIT TRUST	1.289.033	1.289.033
64	NEUBERGER BERMAN EQUITY FUNDS NB INTERNATIONAL SMALL CAP FUND	2.549	2.549
65	NEUBERGER BERMAN INTERNATIONAL SMALL CAP MASTER FUND L.P.	1.456	1.456
217	NEW YORK STATE COMMON RETIREMENT FUND	77.206	77.206
311	NEW ZEALAND SUPERANNUATION FUND	14.997	14.997
218	NFS LIMITED	17.423	17.423
219	NN (L) SICAV	2.285	2.285
381	NN PARAPLUFONDS 1 NV	183.000	183.000
313	NORTHERN TRUST GLOBAL INVESTMENTS COLLECTIVE FUNDS TRUST	42.322	42.322
312	NORTHERN TRUST GLOBAL INVESTMENTS COLLECTIVE FUNDS TRUST	166.747	166.747
314	NORTHERN TRUST UCITS COMMON CONTRACTUAL FUND	15.959	15.959
315	NTGI-QM COMMON DAILY ALL COUNTRY WORLD EX-US INVESTABLE MARKET INDEX FUND - NON LEN	5.565	5.565
316	ODDO BHF AIF PUBLIC LIMITED COMPANY ODDO BHF MERGER ARBTRG C/O ODDO BHF ASSET MAN S	654.365	654.365
66	OMERS ADMINISTRATION CORPORATION	302.200	302.200
220	ONEPATH GLOBAL SHARES - SMALL CAP (UNHEDGED) INDEXPOOL	17.419	17.419
67	PARADICE GLOBAL SMALL CAP FUND	597.061	597.061
68	PARADICE INTERNATIONAL SMALL AND MID CAP FUND L.P.	3.263	3.263
69	PARAMETRIC INTERNATIONAL EQUITY FUND	9.600	9.600
70	PARKER FOUNDATION INC	4.312	4.312
317	PELICAN FUND LP	15.782	15.782
383	PENSION RESERVES INVESTMENT TRUST FUND	13.227	13.227
382	PENSION RESERVES INVESTMENT TRUST FUND	50.568	50.568
222	PINEBRIDGE DYNAMIC ASSET ALLOCATION FUND	2.154	2.154
71	PINEBRIDGE GLOBAL DYNAMIC ASSET ALLOCATION FUND	9.526	9.526
72	PINEBRIDGE GLOBAL DYNAMIC ASSETALLOCATION FUND LLC	3.145	3.145
73	PINEBRIDGE GLOBAL FUNDS	6.938	6.938
318	POLAR CAPITAL EUROPEAN FORAGER FUND LIMITED C/O POLAR CAPITAL LLP	300.000	300.000
399	PRIVILEGE AMBER EVENT EUROPE	699.814	699.814
319	PROVIDENCE ST. JOSEPH HEALTH LONG TERM PORTFOLIO	2.083	2.083
320	PSQUARED MASTER SICAV LTD-EVENT OPPORTUNITY MASTER FUND	3.811.521	3.811.521
74	PUBLIC AUTHORITY FOR SOCIAL INSURANCE	4.489	4.489
321	PUBLIC EMPLOYEES RETIREMENT ASSOCIATION OF COLORADO	17.850	17.850
384	PUBLIC EMPLOYEES RETIREMENT ASSOCIATION OF NEW MEXICO	4.872	4.872
385	PUBLIC EMPLOYEES RETIREMENT SYSTEM OF MISSISSIPPI	2.390	2.390
224	PUBLIC EMPLOYEES RETIREMENT SYSTEM OF OHIO	19.917	19.917
225	PUBLIC EMPLOYEES RETIREMENT SYSTEM OF OHIO	64.290	64.290
223	PUBLIC EMPLOYEES RETIREMENT SYSTEM OF OHIO	383.765	383.765
322	PUBLIC SECTOR PENSION INVESTMENT BOARD	19.285	19.285
75	RETAIL EMPLOYEES SUPERANNUATION TRUST	1.171.464	1.171.464
76	RUSSELL SMALLER COMPANIES POOL	22.585	22.585
323	SAND GROVE OPPORTUNITIES MASTER FUND LIMITED	706.204	706.204
324	SAND GROVE TACTICAL FUND LP	88.796	88.796
325	SCHLUMBERGER COMMON INVESTMENT FUND	3.175	3.175
229	SCHRODER GAIA	2.407	2.407
230	SCHWAB FUNDAMENTAL INTERNATIONAL SMALL COMPANY INDEX FUND	42.960	42.960

# Cerved Group S.p.A.

## Assemblea ordinaria

### 27 aprile 2021

**Esito della votazione sul punto 1-BIS  
dell'ordine del giorno**

**Distribuzione agli Azionisti di un dividendo straordinario di € 0,50 (Euro cinquanta centesimi) per ogni azione in circolazione, a valere sulle riserve disponibili, anche in difetto di utile distribuibile; deliberazioni inerenti e conseguenti.**

Rappresentante Designato: TREVISAN DARIO

77	SCHWAB FUNDAMENTAL INTERNATIONAL SMALL COMPANY INDEX ETF	137.077	137.077
78	SCHWAB INTERNATIONAL SMALL-CAP EQUITY ETF	273.807	273.807
79	SCPMG KEOGH PLAN	11.877	11.877
360	SHELL CANADA 2007 PENSION PLAN	1.164	1.164
361	SHELL CANADA 2007 PENSION PLAN 400	1.252	1.252
231	SHELL PENSIONS TRUST LIMITED AS TRUSTEE OF SHELL CONTRIBUTORY PENSION FUND	30.019	30.019
232	SHELL TRUST (BERMUDA) LIMITED AS TRUSTEE OF THE SHELL INTERNATIONAL PENSION FUND	2.724	2.724
233	SHELL TRUST (BERMUDA) LTD AS TRUSTEE OF THE SHELL OVERSEAS CONTRIBUTORY PENSION FUND	18.626	18.626
326	SIM GLOBAL BALANCED TRUST.	1.140	1.140
134	SOGECAP AP CLIMAT PAB	6.793	6.793
80	SPDR PORTFOLIO DEVELOPED WORLD EX-US ETF	87.064	87.064
81	SPDR PORTFOLIO EUROPE ETF	2.480	2.480
82	SPDR S&P INTERNATIONAL SMALL CAP ETF	86.462	86.462
83	SSB MSCI ACWI EX USA IMI SCREENED NONLENDING COMMON TRUST FUND	2.000	2.000
84	SSB MSCI EAFE SMALL CAP INDEX SECURITIES LENDING COMMON FUND	78.278	78.278
87	SSGA SPDR ETFS EUROPE II PUBLIC LIMITED COMPANY	8.916	8.916
86	SSGA SPDR ETFS EUROPE II PUBLIC LIMITED COMPANY	9.159	9.159
85	SSGA SPDR ETFS EUROPE II PUBLIC LIMITED COMPANY	35.403	35.403
88	SST GLOB ADV TAX EXEMPT RETIREMENT PLANS	134.103	134.103
410	STARFUND (ING IM)	690.000	690.000
234	STATE OF CALIFORNIA SAVINGS PLUS PROGRAM MASTER TRUST	1.092	1.092
327	STATE OF UTAH SCHOOL AND INSTITUTIONAL TRUST FUNDS TRUST FUNDS	4.875	4.875
387	STATE OF WISCONSIN INVESTMENT BOARD	45.462	45.462
386	STATE OF WISCONSIN INVESTMENT BOARD	2.861.320	2.861.320
89	STATE STREET GLOBAL ADVISORS TRUST COMPANY INVESTMENT FUNDS FORTAX EXEMPT RETIREMENT	276.015	276.015
90	STATE STREET GLOBAL ALL CAP EQUITY EX-US INDEX PORTFOLIO	21.273	21.273
362	STICHTING DEPOSITARY APG DEVELOPED MARKETS EQUITY POOL	33.868	33.868
328	STICHTING PENSIOENFONDS APF.	3.105	3.105
388	STICHTING PENSIOENFONDS HORECA & CATERING	16.765	16.765
236	STICHTING PENSIOENFONDS VOOR HUISARTSEN	22.748	22.748
91	STICHTING PHILIPS PENSIOENFONDS	18.944	18.944
237	STRATEGIC INTERNATIONAL EQUITY FUND	14.249	14.249
238	SUE ANN ARNALL	1.261	1.261
92	SUNSUPER SUPERANNUATION FUND	3.924	3.924
93	SUNSUPER SUPERANNUATION FUND	22.631	22.631
330	TEACHERS' RETIREMENT SYSTEM OF OKLAHOMA	4.267	4.267
239	TEACHERS' RETIREMENT SYSTEM OF THE CITY OF NEW YORK	8.042	8.042
240	TFL PENSION FUND	478.222	478.222
94	THE ARBITRAGE FUND .	629.670	629.670
363	THE BNYM INT LIMITED AS TRUSTEE OF BLACKROCK MARKET ADVANTAGE	3.467	3.467
99	THE REGENTS OF THE UNIVERSITY OF CALIFORNIA	888	888
98	THE REGENTS OF THE UNIVERSITY OF CALIFORNIA	15.739	15.739
95	THE REGENTS OF THE UNIVERSITY OF CALIFORNIA	21.396	21.396
96	THE REGENTS OF THE UNIVERSITY OF CALIFORNIA	39.282	39.282
97	THE REGENTS OF THE UNIVERSITY OF CALIFORNIA	110.447	110.447
241	THE SAUDI SECOND INVESTMENT COMPANY	11.941	11.941
389	THE STATE OF CONNECTICUT ACTING THROUGH ITS TREASURER	35.865	35.865
331	THE VELANNE (IRELAND) TRUST	357.058	357.058
101	THE WELLINGTON TRUST COMPANY, NATIONAL ASSOCIATION MULTIPLE COMMON TRUST FUNDS TRUST	14.814	14.814
100	THE WELLINGTON TRUST COMPANY, NATIONAL ASSOCIATION MULTIPLE COMMON TRUST FUNDS TRUST	18.104	18.104

# Cerved Group S.p.A.

## Assemblea ordinaria

### 27 aprile 2021

**Esito della votazione sul punto 1-BIS  
dell'ordine del giorno**

**Distribuzione agli Azionisti di un dividendo straordinario di € 0,50 (Euro cinquanta centesimi) per ogni azione in circolazione, a valere sulle riserve disponibili, anche in difetto di utile distribuibile; deliberazioni inerenti e conseguenti.**

Rappresentante Designato: TREVISAN DARIO

404	TREMLIN PME M	360.855	360.855
102	TRUST II BRIGHTHOUSEDIMENSIONALINT SMALL COMPANY PORTFOLIO	48.211	48.211
242	TTC WORLD EQUITY FUND QP, LP	52.983	52.983
332	TWO SIGMA ABSOLUTE RETURN PORTFOLIO LLC CORPORATION SERVICE COMPANY.	2.400	2.400
333	TWO SIGMA EQUITY SPECTRUM PORTFOLIO LLC C/O TWO SIGMA INVESTMENTS LP	75	75
103	UBS (US) GROUP TRUST	7.432	7.432
104	UBS ETF	2.571	2.571
105	UBS ETF	40.739	40.739
335	UBS FUND MGT (CH) AG	9.769	9.769
334	UBS FUND MGT (CH) AG	64.953	64.953
411	UNION INVESTMENT INSTITUTIONAL GMBH	11.598	11.598
243	UNIVERSAL-INVESTMENT-GESELLSCHAFT MBH ON BEHALF OF STBV-NW-UNIVERSAL-FONDS	5.840	5.840
336	UTAH STATE RETIREMENT SYSTEMS	8.358	8.358
106	VALIC COMPANY II INTERNATIONAL OPPORTUNITIES FUND	164.719	164.719
107	VANGUARD DEVELOPED ALL-CAP EX NORTH AMERICA EQUITY INDEX POOLED	808	808
108	VANGUARD DEVELOPED MARKETS INDEX FUND	1.232.285	1.232.285
109	VANGUARD ESG DEVELOPED WORLD ALL CAP EQ INDEX FND UK	592	592
245	VANGUARD ESG INTERNATIONAL STOCK ETF	13.285	13.285
364	VANGUARD EUROPEAN STOCK INDEX FUND	347.898	347.898
246	VANGUARD FIDUCIARY TRUST COMPANY INSTITUTIONAL TOTAL INTERNATIONAL STOCK MARKET IN	101.417	101.417
247	VANGUARD FIDUCIARY TRUST COMPANY INSTITUTIONAL TOTAL INTERNATIONAL STOCK MARKET IN	774.217	774.217
365	VANGUARD FTSE ALL WORLD EX US SMALL CAP INDEX FUND	691.773	691.773
110	VANGUARD FTSE DEVELOPED ALL CAPEX NORTH AMERICA INDEX ETF	15.575	15.575
111	VANGUARD FTSE DEVELOPED EUROPE ALL CAP INDEX ETF	1.996	1.996
248	VANGUARD FUNDS PUBLIC LIMITED COMPANY	106	106
249	VANGUARD INTERNATIONAL EXPLORER FUND	41.560	41.560
250	VANGUARD INTERNATIONAL SMALL COMPANIES INDEX FUND	26.727	26.727
252	VANGUARD INVESTMENT SERIES PUBLIC LIMITED COMPANY	5.615	5.615
251	VANGUARD INVESTMENT SERIES PUBLIC LIMITED COMPANY	87.137	87.137
112	VANGUARD INVESTMENTS FUNDS ICVC VANGUARD GLOBAL EQUITY FUND	17.693	17.693
253	VANGUARD TOTAL INTERNATIONAL STOCK INDEX FUND	2.416.522	2.416.522
113	VANGUARD TOTAL WORLD STOCK INDEX FUND	66.811	66.811
337	VELANNE GLOBAL EQUITY FUND	416.960	416.960
338	VERDIPAPIRFONDET KLP AKSJEGLOBAL SMALL CAP INDEKS I	25.915	25.915
392	VERIZON MASTER SAVINGS TRUST	101.400	101.400
114	VIF ICVC VANGUARD FTSE GLOBAL ALL CAP INDEX FUND	2.652	2.652
116	WASHINGTON STATE INVESTMENT BOARD	2.292	2.292
115	WASHINGTON STATE INVESTMENT BOARD	75.645	75.645
117	WATER ISLAND EVENT-DRIVEN FUND	54.907	54.907
118	WELLINGTON MANAGEMENT FUNDS (IRELAND) PLC	84.944	84.944
339	WELLINGTON MASTER EMERGING ALTERNATIVES FUND CAYMAN L P C O WELLINGTON ALTERNATIVE	325	325
340	WHEELS COMMON INVESTMENT FUND TRUSTEES LIMITED	4.351	4.351
254	WHOLESALE INTERNATIONAL CORE EQUITIES	2.172	2.172
341	WOLF CREEK INVESTORS (BERMUDA) C/O WELLINGTON MANAGEMENT COMPANY LLP	10.453	10.453
342	WOLF CREEK PARTNERS L.P. C/O WELLINGTON MANAGEMENT COMPANY LLP ACTING AS INVESTMEN	12.514	12.514
255	WSSP INTERNATIONAL EQUITIES TRUST	73.035	73.035
119	WTCN INTERNATIONAL SMALL CAP RESEARCH EQU	7.932	7.932
120	WTCN COLLECTIVE INVESTMENT FUNDS TRUST	15.625	15.625
121	WTCN COMMON TRUST FUNDS TRUST INT SMALL CAP OPPORTUNITI	2.573	2.573
122	WTCN COMMON TRUST FUNDS TRUSTINT RESEARCH EQUITY PORTFO	6.208	6.208

# Cerved Group S.p.A.

## Assemblea ordinaria

### 27 aprile 2021

Esito della votazione sul punto **1-BIS**  
dell'ordine del giorno

**Distribuzione agli Azionisti di un dividendo straordinario di € 0,50 (Euro cinquanta centesimi) per ogni azione in circolazione, a valere sulle riserve disponibili, anche in difetto di utile distribuibile; deliberazioni inerenti e conseguenti.**

Rappresentante Designato: **TREVISAN DARIO**

123	WTCN DURABLE COMPANIES PORTFOLIO	191.526	191.526
124	WTCN MULTIPLE COLLECTIVE INVESTMENT FUNDS TRUST II	2.346	2.346
125	WTCN MULTIPLE COLLECTIVE INVESTMENT FUNDS TRUST II	15.391	15.391
343	XANTIUM PARTNERS LP C/O MAPLES CORPORATE SERVICES LIMITED	1	1
396	XTRACKERS MSCI EUROZONE HEDGED EQUITY ETF	466	466

#### Riepilogo Contrari

<b>TOTALE CONTRARI</b>	<b>n°</b>	<b>65.491.823</b>	<b>Voti</b>
		65,936% del capitale partecipante al voto	
di cui			
<b>In proprio</b>	<b>n°</b>	<b>0</b>	<b>Voti</b>
		0,000% del capitale partecipante al voto	
<b>Per delega e rappresentanza</b>	<b>n°</b>	<b>65.491.823</b>	<b>Voti</b>
		65,936% del capitale partecipante al voto	



# Cerved Group S.p.A.

## Assemblea ordinaria

### 27 aprile 2021

Esito della votazione sul punto **1-BIS**  
dell'ordine del giorno

Distribuzione agli Azionisti di un dividendo straordinario di € 0,50 (Euro cinquanta centesimi) per ogni azione in circolazione, a valere sulle riserve disponibili, anche in difetto di utile distribuibile; deliberazioni inerenti e conseguenti.

#### Elenco Astenuti

SCHEDA NOMINATIVO

NUMERO DI AZIONI  
TOTALE CON DIRITTO  
DI VOTO

Rappresentante Designato: TREVISAN DARIO

24 DWS MULTI ASSET PIR FUND	190.000	190.000
126 XTRACKERS	150.455	150.455

#### Riepilogo Astenuti

<b>TOTALE ASTENUTI</b>	<b>n°</b>	<b>340.455 Voti</b>
di cui		0,343% del capitale partecipante al voto
<b>In proprio</b>	<b>n°</b>	<b>0 Voti</b>
		0,000% del capitale partecipante al voto
<b>Per delega e rappresentanza</b>	<b>n°</b>	<b>340.455 Voti</b>
		0,343% del capitale partecipante al voto

# Cerved Group S.p.A.

## Assemblea ordinaria

### 27 aprile 2021

**Esito della votazione sul punto 1-BIS**

**dell'ordine del giorno**

**Distribuzione agli Azionisti di un dividendo straordinario di € 0,50 (Euro cinquanta centesimi) per ogni azione in circolazione, a valere sulle riserve disponibili, anche in difetto di utile distribuibile; deliberazioni inerenti e conseguenti.**

#### Elenco Favorevoli

SCHEDA NOMINATIVO

	NUMERO DI AZIONI	
	TOTALE	CON DIRITTO DI VOTO
Rappresentante Designato: TREVISAN DARIO		
1 ABITL MULTIASSET UMBRELLA FUNDEUROPEAN MULTIASSET FUND	49.186	49.186
137 ADASINA SOCIAL JUSTICE ALL CAP GLOBAL ETF	1.458	1.458
3 ALLIANCEBERNSTEIN DELAWARE BUSINESS TRUST - ALLIANCEBERNSTEIN FUNDAMENTALINTERNAT	154.310	154.310
4 ALLIANZ AZIONI ITALIA ALL STARS LL STARS	210.000	210.000
138 ALLIANZ GLOBAL INVESTORS GMBH	2.274.348	2.274.348
5 ALLIANZ ITALIA 50 SPECIAL	40.000	40.000
127 ALLIANZ OPERA SMALL CAP	143.471	143.471
139 ALLIANZGI-FONDS DSPT	6.008	6.008
140 ALTAONE EDEN SCSP	90.838	90.838
8 BERNSTEIN FUND INC INTERNATIONAL SMALL CAP PORTFOLIO	875.671	875.671
155 BG LIQUID STRATEGIES MASTER FUND ICAV	653.165	653.165
156 BG MASTER FUND ICAV	3.269.871	3.269.871
271 BURLINGTON LOAN MANAGEMENT DESIGNATED ACTIVITY COMPANYBURLINGTON LOAN MANAGEME	2.612.300	2.612.300
273 CANADIAN BROADCASTING CORPORATION	30.345	30.345
406 CENTRO ISTRUTTORIE SPA	3.002.321	3.002.321
174 CONVICTION PATRIMOINE	9.757	9.757
183 DPAM INVEST B	868.221	868.221
374 EMPLOYEES RETIREMENT SYSTEM OF TEXAS	246.871	246.871
281 ENNISMORE EUROPEAN SMALLER COMPANIES MASTER HEDGE FUND (THE) C/O ENNISMORE FUND N	68.606	68.606
282 ENNISMORE SMALLER COMPANIES PUBLIC LIMITED COMPANY.	429.593	429.593
188 FIDELITY FUNDS	489.398	489.398
356 FIS GROUP NON US INTERNATIONAL SMALL CAP FUND	133.579	133.579
192 GENERALI SMART FUNDS	52.520	52.520
193 GENERALI SMART FUNDS	74.133	74.133
194 GLG EUROPEAN LONG-SHORT FUND	102.811	102.811
407 GRUPPO MUTUIONLINE S.P.A	3.492.000	3.492.000
289 GWM GROWTH FUND S.A. SICAV-RAIF GWM EVENT DRIVEN FUND	2.083.426	2.083.426
196 INVESTMENTAKTIEN-GESELLSCHAFT FUER LANG-FRISTIGE INVESTOREN TGV LANGFRIST 1	400.000	400.000
200 KAYNE ANDERSON RUDNICK INTERNATIONAL SMALL CAP CIT	81.766	81.766
201 KAYNE ANDERSON RUDNICK INVESTMENT MANAGEMENT, LLC	5.944	5.944
302 LIZARD INTERNATIONAL MASTER FUND LP C/O LIZARD INVESTORS LLC	428.552	428.552
204 MAN GLG CREDIT MULTI-STRATEGY MASTER FUND	36.464	36.464
205 MAN GLG TOPAZ LIMITED	337.024	337.024
206 MAN MULTI-STRATEGY MASTER FUND	43.854	43.854
207 MAN QUALIFYING INVESTOR FUNDS PLC - MAN GLG ELS MASTER QIF	49.776	49.776
209 MAPFRE AM	84.178	84.178
308 MUNICIPAL EMPLOYEES' ANNUITY AND BENEFIT FUND OF CHICAGO	197.513	197.513
309 NATIONAL COUNCIL FOR SOCIAL SECURITY FUND.	135.383	135.383
310 NATIONAL RAILROAD RETIREMENT INVESTMENT TRUST	175.660	175.660
221 PENGANA GLOBAL SMALL COMPANIES FUND	223.597	223.597
226 SCHRODER CAPITAL MANAGEMENT COLLECTIVE TRUST	407.450	407.450
227 SCHRODER EUROPEAN ALPHA PLUS FUND	353.703	353.703
228 SCHRODER EUROPEAN SMALLER COMPANIES FUND	383.713	383.713
347 SCHRODER INTERNATIONAL SELECTION FUND	90.256	90.256

# Cerved Group S.p.A.

## Assemblea ordinaria

### 27 aprile 2021

Esito della votazione sul punto **1-BIS**  
dell'ordine del giorno

SCHEDA NOMINATIVO

NUMERO DI AZIONI  
TOTALE            CON DIRITTO  
   DI VOTO

Rappresentante Designato: **TREVISAN DARIO**

348 SCHRODER INTERNATIONAL SELECTION FUND	133.799	133.799
235 STATE OF NEW MEXICO STATE INVESTMENT COUNCIL	10.100	10.100
329 SUN LIFE SCHRODER GLOBAL MID CAP FUND.	288.605	288.605
244 UNIVERSITIES SUPERANNUATION SCHEME	3.258.414	3.258.414
390 UPMC BASIC RETIREMENT PLAN MASTER TRUST	40.743	40.743
391 UPMC HEALTH SYSTEM TRUST	94.752	94.752
366 VIRTUS GLOBAL FUNDS PUBLIC LTD CO	6.084	6.084
393 VIRTUS KAR INTERNATIONAL SMALL CAPFUND	4.573.500	4.573.500
394 VIRTUS KAR INTERNATIONAL SMALL MID CAP FUND	32.164	32.164
395 VIRTUS TACTICAL ALLOCATION FUND	142.032	142.032
367 VIRTUS VARIABLE INSURANCE TRUST VIRTUS STRATEGIC ALLOCATION SERIES	15.013	15.013

#### Riepilogo favorevoli

<b>TOTALE FAVOREVOLI</b>	n°		<b>33.494.246 Voti</b>
		33,721% del capitale partecipante al voto	
di cui			
<b>In proprio</b>	n°		<b>0 Voti</b>
		0,000% del capitale partecipante al voto	
<b>Per delega e rappresentanza</b>	n°		<b>33.494.246 Voti</b>
		33,721% del capitale partecipante al voto	

# Cerved Group S.p.A.

## Assemblea ordinaria

### 27 aprile 2021

Esito della votazione sul punto 2.a  
dell'ordine del giorno

Relazione sulla politica in materia di remunerazione e sui compensi corrisposti ai sensi dell'art. 123-ter, commi 3-bis e 6, del D. Lgs. n. 58/98: deliberazione vincolante sulla prima sezione in tema di politica di remunerazione predisposta ai sensi dell'art. 123-ter, comma 3, del D.lgs. n. 58/1998;

#### Azionisti Presenti

In proprio	n°	0	per n°	0	Azioni	0	Voti	0,00 % del capitale sociale
Per delega	n°	359	per n°	99.326.524	Azioni	99.326.524	Voti	50,86 % del capitale sociale
<b>TOTALE PRESENTI</b>	n°	359	per n°	99.326.524	Azioni	99.326.524	Voti	50,86 % del capitale sociale

#### Esito Votazione

FAVOREVOLI	n°	<b>75.107.160</b>	Voti	75,616% del capitale partecipante al voto
CONTRARI	n°	<b>9.819.983</b>	Voti	9,887% del capitale partecipante al voto
ASTENUTI	n°	<b>14.399.381</b>	Voti	14,497% del capitale partecipante al voto
<b>TOTALE VOTANTI</b>	n°	<b>99.326.524</b>	<b>Voti</b>	<b>100,000% del capitale partecipante al voto</b>
<b>TOTALE NON VOTANTI</b>	n°	<b>0</b>	<b>Voti</b>	<b>0,000% del capitale partecipante al voto</b>
<b>TOTALE PRESENTI</b>	n°	<b>99.326.524</b>	<b>Voti</b>	

# Cerved Group S.p.A.

## Assemblea ordinaria

### 27 aprile 2021

Esito della votazione sul punto 2.a

dell'ordine del giorno

**Relazione sulla politica in materia di remunerazione e sui compensi corrisposti ai sensi dell'art. 123-ter, commi 3-bis e 6, del D. Lgs. n. 58/98: deliberazione vincolante sulla prima sezione in tema di politica di remunerazione predisposta ai sensi dell'art. 123-ter, comma 3, del D.lgs. n. 58/1998;**

#### Elenco Contrari

SCHEDA NOMINATIVO

	NUMERO DI AZIONI	
	TOTALE	CON DIRITTO DI VOTO
Rappresentante Designato: TREVISAN DARIO		
135 ABU DHABI RETIREMENT PENSIONS AND BENEFITS FUND	7.850	7.850
136 ABU DHABI RETIREMENT PENSIONS AND BENEFITS FUND	23.594	23.594
370 ALASKA PERMANENT FUND CORPORATION	23.608	23.608
4 ALLIANZ AZIONI ITALIA ALL STARS LL STARS	210.000	210.000
138 ALLIANZ GLOBAL INVESTORS GMBH	2.274.348	2.274.348
5 ALLIANZ ITALIA 50 SPECIAL	40.000	40.000
127 ALLIANZ OPERA SMALL CAP	143.471	143.471
139 ALLIANZGI-FONDS DSPT	6.008	6.008
164 BNP PARIBAS B PENSION SUSTAINABLE BALANCED	1.421.989	1.421.989
165 BNP PARIBAS B PENSION SUSTAINABLE GROWTH	242.777	242.777
166 BNP PARIBAS B PENSION SUSTAINABLE STABILITY	94.681	94.681
167 BNP PARIBAS EQUITY - FOCUS ITALIA	44.289	44.289
168 BNPP MODERATE FOCUS ITALIA	189.358	189.358
354 CENTRAL PENSION FUND OF THE INTERNATIONAL UNION OF OPERATING EMPLOYERS	11.154	11.154
274 COLONIAL FIRST STATE INVESTMENT FUND 50	9.270	9.270
180 DEKA-RAB	5.575	5.575
23 DETROIT EDISON QUALIFIED NUCLEAR DECOMMISSIONING TRUST	737	737
285 FORD MOTOR COMPANY DEFINED BENEFIT MASTER TRUST.	2.656	2.656
286 FORD MOTOR COMPANY OF CANADA LIMITED PENSION TRUST	3.347	3.347
28 IBM 401(K) PLUS PLAN TRUST	33.662	33.662
29 INTERNATIONAL MONETARY FUND	1.219	1.219
31 INTERNATIONAL MONETARY FUND	4.812	4.812
47 KAISER FOUNDATION HOSPITALS	10.032	10.032
48 KAISER PERMANENTE GROUP TRUST	9.921	9.921
210 METROPOLITAN-RENTASTRO SUSTAINABLE GROWTH	384.932	384.932
218 NFS LIMITED	17.423	17.423
384 PUBLIC EMPLOYEES RETIREMENT ASSOCIATION OF NEW MEXICO	4.872	4.872
224 PUBLIC EMPLOYEES RETIREMENT SYSTEM OF OHIO	19.917	19.917
225 PUBLIC EMPLOYEES RETIREMENT SYSTEM OF OHIO	64.290	64.290
223 PUBLIC EMPLOYEES RETIREMENT SYSTEM OF OHIO	383.765	383.765
80 SPDR PORTFOLIO DEVELOPED WORLD EX-US ETF	87.064	87.064
81 SPDR PORTFOLIO EUROPE ETF	2.480	2.480
82 SPDR S&P INTERNATIONAL SMALL CAP ETF	86.462	86.462
83 SSB MSCI ACWI EX USA IMI SCREENED NONLENDING COMMON TRUST FUND	2.000	2.000
84 SSB MSCI EAFE SMALL CAP INDEX SECURITIES LENDING COMMON FND	78.278	78.278
87 SSGA SPDR ETFS EUROPE II PUBLIC LIMITED COMPANY	8.916	8.916
86 SSGA SPDR ETFS EUROPE II PUBLIC LIMITED COMPANY	9.159	9.159
85 SSGA SPDR ETFS EUROPE II PUBLIC LIMITED COMPANY	35.403	35.403
88 SST GLOB ADV TAX EXEMPT RETIREMENT PLANS	134.103	134.103
89 STATE STREET GLOBAL ADVISORS TRUST COMPANY INVESTMENT FUNDS FORTAX EXEMPT RETIREN	276.015	276.015
90 STATE STREET GLOBAL ALL CAP EQUITY EX-US INDEX PORTFOLIO	21.273	21.273
362 STICHTING DEPOSITARY APG DEVELOPED MARKETS EQUITY POOL	33.868	33.868
328 STICHTING PENSIOENFONDS APF.	3.105	3.105

**Cerved Group S.p.A.**  
**Assemblea ordinaria**  
**27 aprile 2021**

Esito della votazione sul punto **2.a**  
dell'ordine del giorno

**Relazione sulla politica in materia di remunerazione e sui compensi corrisposti ai sensi dell'art. 123-ter, commi 3-bis e 6, del D. Lgs. n. 58/98: deliberazione vincolante sulla prima sezione in tema di politica di remunerazione predisposta ai sensi dell'art. 123-ter, comma 3, del D.lgs. n. 58/1998;**

Rappresentante Designato: TREVISAN DARIO

411	UNION INVESTMENT INSTITUTIONAL GMBH	11.598	11.598
244	UNIVERSITIES SUPERANNUATION SCHEME	3.258.414	3.258.414
116	WASHINGTON STATE INVESTMENT BOARD	2.292	2.292
115	WASHINGTON STATE INVESTMENT BOARD	75.645	75.645
340	WHEELS COMMON INVESTMENT FUND TRUSTEES LIMITED	4.351	4.351

**Riepilogo Contrari**

<b>TOTALE CONTRARI</b>	<b>n°</b>	<b>9.819.983</b>	<b>Voti</b>
		9,887% del capitale partecipante al voto	
di cui			
<b>In proprio</b>	<b>n°</b>	<b>0</b>	<b>Voti</b>
		0,000% del capitale partecipante al voto	
<b>Per delega e rappresentanza</b>	<b>n°</b>	<b>9.819.983</b>	<b>Voti</b>
		9,887% del capitale partecipante al voto	

# Cerved Group S.p.A.

## Assemblea ordinaria

### 27 aprile 2021

Esito della votazione sul punto 2.a  
dell'ordine del giorno

Relazione sulla politica in materia di remunerazione e sui compensi corrisposti ai sensi dell'art. 123-ter, commi 3-bis e 6, del D. Lgs. n. 58/98: deliberazione vincolante sulla prima sezione in tema di politica di remunerazione predisposta ai sensi dell'art. 123-ter, comma 3, del D.lgs. n. 58/1998;

#### Elenco Astenuti

SCHEDA NOMINATIVO

NUMERO DI AZIONI  
TOTALE CON DIRITTO  
DI VOTO

Rappresentante Designato: TREVISAN DARIO

406 CENTRO ISTRUTTORIE SPA	3.002.321	3.002.321
407 GRUPPO MUTUIONLINE S.P.A	3.492.000	3.492.000
301 LEVERAGED EVENT FUND LP CO ELIAN FIDUCIARY SERVICES (CAYMAN) LIMITED	2.188.479	2.188.479
129 LYXINDX FUND - LYXOR MSCI EMU	87.998	87.998
130 LYXOR FTSE ITALIA MID CAP PIR	1.067.785	1.067.785
209 MAPFRE AM	84.178	84.178
131 MUL- LYX FTSE IT ALL CAP PIR	10.734	10.734
316 ODDO BHF AIF PUBLIC LIMITED COMPANY ODDO BHF MERGER ARBTRG C/O ODDO BHF ASSET MAN	654.365	654.365
320 PSQUARED MASTER SICAV LTD-EVENT OPPORTUNITY MASTER FUND	3.811.521	3.811.521

#### Riepilogo Astenuti

<b>TOTALE ASTENUTI</b>	<b>n°</b>	<b>14.399.381</b>	<b>Voti</b>
		14,497%	del capitale partecipante al voto
di cui			
<b>In proprio</b>	<b>n°</b>	<b>0</b>	<b>Voti</b>
		0,000%	del capitale partecipante al voto
<b>Per delega e rappresentanza</b>	<b>n°</b>	<b>14.399.381</b>	<b>Voti</b>
		14,497%	del capitale partecipante al voto

# Cerved Group S.p.A.

## Assemblea ordinaria

### 27 aprile 2021

**Esito della votazione sul punto 2.a**  
**dell'ordine del giorno**

**Relazione sulla politica in materia di remunerazione e sui compensi corrisposti ai sensi dell'art. 123-ter, commi 3-bis e 6, del D. Lgs. n. 58/98: deliberazione vincolante sulla prima sezione in tema di politica di remunerazione predisposta ai sensi dell'art. 123-ter, comma 3, del D.lgs. n. 58/1998;**

#### Elenco Favorevoli

SCHEDA NOMINATIVO

	NUMERO DI AZIONI	
	TOTALE	CON DIRITTO DI VOTO
Rappresentante Designato: TREVISAN DARIO		
256 1199 SEIU HEALTH CARE EMPLOYEES PENSION FUND	50.426	50.426
257 405 MSTV I LP C/O NEW HOLLAND CAPITAL LP	334.166	334.166
258 ABERDEEN INVESTMENT FUNDS ICVC-ABERDEEN EUROPEAN SMALLER COMPANIES EQUITY FUND	109.000	109.000
1 ABITL MULTIASSET UMBRELLA FUNDEUROPEAN MULTIASSET FUND	49.186	49.186
259 ACATIS INVESTMENT KVG MBH	200.000	200.000
137 ADASINA SOCIAL JUSTICE ALL CAP GLOBAL ETF	1.458	1.458
368 ADVANCED SERIES TRUST AST WELLINGTON MANAGEMENT HEDGED EQ	38.807	38.807
369 ALASKA PERMANENT FUND CORPORATION	30.869	30.869
2 ALBERTA INVESTMENT MANAGEMENT CORPORATION	660.798	660.798
3 ALLIANCEBERNSTEIN DELAWARE BUSINESS TRUST - ALLIANCEBERNSTEIN FUNDAMENTALINTERNAT	154.310	154.310
371 ALLSTATE INSURANCE COMPANY	533	533
260 ALPHA UCITS SICAV - AMBER EQUITY FUND	510.554	510.554
140 ALTAONE EDEN SCSP	90.838	90.838
261 AMBER GLOBAL OPPORTUNITIES LIMITED.	1.034.459	1.034.459
6 AMERICAN CENTURY ETF TRUST-AVANTIS INTERNATIONAL EQUITY ETF	4.431	4.431
7 AMERICAN CENTURY ETF TRUST-AVANTIS INTERNATIONAL EQUITY FUND	735	735
141 AMERICAN HEART ASSOCIATION, INC.	187	187
397 AMUNDI ACCUMULAZIONE ITALIA PIR 2023	49.000	49.000
400 AMUNDI ACTIONS PME	723.402	723.402
398 AMUNDI EURO ISTOXX CLIMATE PARIS ALIGNED PAB	593	593
142 ARGENTA DP	79.914	79.914
143 ARGENTA DP	152.910	152.910
349 ARROWSTREET EAFE ALPHA EXTENSION TRUST FUND	18.554	18.554
350 ARROWSTREET INTERNATIONAL EQUITY ACWI EX US ALPHA	25.435	25.435
262 ARROWSTREET INTERNATIONAL EQUITY ACWI EX US ALPHA EXTENSION	11.410	11.410
351 ARROWSTREET INTERNATIONAL EQUITY- EAFE ALPHA	30.590	30.590
263 ARROWSTREET INVESTMENT TRUST-ARROWSTREET ACWI EX US ALPHA EX LGT SELECT FUNDS	41.965	41.965
264 ARROWSTREET US GROUP TRUST ARROWSTREET INTERNATIONAL EQUITY	32.222	32.222
144 ARVESTAR ASSET MANAGEMENT SA REPRESENTING ARGENTA PENSIOENSPAARFONDS	450.670	450.670
145 ARVESTAR ASSET MANAGEMENT SA REPRESENTING ARGENTA PENSIOENSPAARFONDS DEFEN:	31.388	31.388
146 ASSURANCE DIVERSIFIEE	90.000	90.000
265 AUSTRALIA POST SUPERANNUATION SCHEME	280.533	280.533
147 AUSTRALIAN CATHOLIC SUPERANNUATION AND RETIREMENT FUND	3.440	3.440
148 AZ FUND 1 AZ ALLOCATION EUROPEAN DYNAMIC	142.000	142.000
149 AZ FUND 1 AZ ALLOCATION ITALIAN TREND	875.000	875.000
150 AZ FUND 1 AZ ALLOCATION PIR ITALIAN EXCELLENCE 30	27.000	27.000
151 AZ FUND 1 AZ ALLOCATION PIR ITALIAN EXCELLENCE 70	475.000	475.000
152 AZ FUND 1 AZ EQUITY ITALIAN SMALL MID CAP	214.142	214.142
154 AZIMUT CAPITAL MANAGEMENT SGR S.P.A	37.000	37.000
153 AZIMUT CAPITAL MANAGEMENT SGR S.P.A	96.905	96.905
372 AZL DFA INTERNATIONAL CORE EQUITY FUND	6.216	6.216
266 BAY - POND PARTNERS L.P. C/O WELLINGTON MANAGEMENT CO.	3.877	3.877
267 BAY POND INVESTORS (BERMUDA)LP C/O WELLINGTON MANAGEMENT CO	557	557
8 BERNSTEIN FUND INC INTERNATIONAL SMALL CAP PORTFOLIO	875.671	875.671



# Cerved Group S.p.A.

## Assemblea ordinaria

### 27 aprile 2021

Esito della votazione sul punto **2.a**  
dell'ordine del giorno

#### SCHEDA NOMINATIVO

NUMERO DI AZIONI  
TOTALE            CON DIRITTO  
   DI VOTO

Rappresentante Designato: **TREVISAN DARIO**

	TOTALE	CON DIRITTO DI VOTO
401 BFT EURO FUTUR ESG	70.000	70.000
155 BG LIQUID STRATEGIES MASTER FUND ICAV	653.165	653.165
156 BG MASTER FUND ICAV	3.269.871	3.269.871
268 BLACK DIAMOND ARBITRAGE OFFSHORE LTD. C/O CITCO FUND SERVICES (CAYMAN ISLANDS) LIMITE	25.897	25.897
9 BLACKROCK ASSET MANAGEMENT SCHWEIZ AG ON BEHALF OF ISHARES WORLD EX SWITZERLAND	20.121	20.121
344 BLACKROCK INDEX SELECTION FUND	1.980	1.980
157 BLACKROCK INSTITUTIONAL POOLED FUNDS PLC	261	261
161 BLACKROCK INSTITUTIONAL TRUST COMPANY, N.A. INVESTMENT FUNDS FOR EMPLOYEE BENEFIT	41.838	41.838
160 BLACKROCK INSTITUTIONAL TRUST COMPANY, N.A. INVESTMENT FUNDS FOR EMPLOYEE BENEFIT	73.069	73.069
159 BLACKROCK INSTITUTIONAL TRUST COMPANY, N.A. INVESTMENT FUNDS FOR EMPLOYEE BENEFIT	206.602	206.602
158 BLACKROCK INSTITUTIONAL TRUST COMPANY, N.A. INVESTMENT FUNDS FOR EMPLOYEE BENEFIT	695.634	695.634
373 BLACKROCK LIFE LTD	7.976	7.976
162 BLACKROCK MSCI EAFE SMALL CAP EQUITY INDEX FUND B (EAFESMLB)	55.173	55.173
163 BLACKROCK MSCI EMU IMI INDEX FUND B (EMUIMIB)	72	72
269 BT PENSION SCHEME.	42.428	42.428
270 BT PENSION SCHEME.	825.777	825.777
169 BT WHOLESALE MULTI-MANAGER INTERNATIONAL SHARE FUND	18.658	18.658
170 BUREAU OF LABOR FUNDS - LABOR RETIREMENT FUND	1.710	1.710
171 BUREAU OF LABOR FUNDS-LABOR INSURANCE FUND	2.124	2.124
172 BUREAU OF LABOR FUNDS-LABOR PENSION FUND	5.097	5.097
271 BURLINGTON LOAN MANAGEMENT DESIGNATED ACTIVITY COMPANY BURLINGTON LOAN MANAGEMENT	2.612.300	2.612.300
13 CALIFORNIA PUBLIC EMPLOYEES RETIREMENT SYSTEM	4.570	4.570
12 CALIFORNIA PUBLIC EMPLOYEES RETIREMENT SYSTEM	45.571	45.571
11 CALIFORNIA PUBLIC EMPLOYEES RETIREMENT SYSTEM	413.783	413.783
15 CALIFORNIA STATE TEACHERS RETIREMENT SYSTEM	9.654	9.654
14 CALIFORNIA STATE TEACHERS RETIREMENT SYSTEM	189.006	189.006
272 CANADA POST CORPORATION REGISTERED PENSION PLAN.	243.722	243.722
273 CANADIAN BROADCASTING CORPORATION	30.345	30.345
16 CITY OF NEW YORK GROUP TRUST	33.753	33.753
18 CITY OF NEW YORK GROUP TRUST	41.943	41.943
17 CITY OF NEW YORK GROUP TRUST	49.130	49.130
19 CITY OF NEW YORK GROUP TRUST	133.600	133.600
173 CITY OF PHILADELPHIA PUBLIC EMPLOYEES RETIREMENT SYSTEM	10.558	10.558
20 COLLEGE RETIREMENT EQUITIES FUND	188.513	188.513
275 COMMONWEALTH SPECIALIST FUND 52	3.208	3.208
21 CONNECTICUT GENERAL LIFE INSURANCE COMPANY	668	668
174 CONVICTION PATRIMOINE	9.757	9.757
276 CORBIN HEDGED EQUITY FUND L.P C/O THE CORPORATION TRUST CO. CORPORATION TRUST CENT	1.417	1.417
352 CPPIB MAP CAYMAN SPC ACTING ON BEHALF OF AND FOR THE ACCOUNT	43.296	43.296
277 CREDIT SUISSE FUNDS AG	5.909	5.909
278 CREDIT SUISSE LIQUID ALTERNATIVE BETA INDEX FUND LTD	9.758	9.758
175 CSIF 4 CREDIT SUISSE (LUX) LIQUID ALTERNATIVE BETA	57.867	57.867
176 D. E. SHAW ALL COUNTRY - PM	35	35
177 D. E. SHAW ALL COUNTRY - PM	58	58
179 D. E. SHAW ALL COUNTRY GLOBA	97	97
178 D. E. SHAW ALL COUNTRY GLOBA	161	161
353 DE SHAW VALENCE INTERNATIONAL INC	63.284	63.284
181 DES ALL CNTRY GLBL ALPHA EXT	50	50

# Cerved Group S.p.A.

## Assemblea ordinaria

### 27 aprile 2021

Esito della votazione sul punto 2.a  
dell'ordine del giorno

SCHEDA NOMINATIVO

NUMERO DI AZIONI  
TOTALE            CON DIRITTO  
   DI VOTO

Rappresentante Designato: TREVISAN DARIO

	TOTALE	CON DIRITTO DI VOTO
182 DES ALL CNTRY GLBL ALPHA EXT	84	84
279 DOUBLE BLACK DIAMOND OFFSHORE LTD..	8.634	8.634
183 DPAM INVEST B	868.221	868.221
24 DWS MULTI ASSET PIR FUND	190.000	190.000
355 EATON VANCE TRUST COMPANY COLLECTIVE INVESTMENT TRUST FOR E S III	2.134	2.134
184 ECHIQUIER AGENOR EURO SRI MID CAP	1.330.637	1.330.637
402 ECHIQUIER APOLLINE SMID CAP EURO	1.312.550	1.312.550
185 ECHIQUIER ENTREPRENEURS	2.959.719	2.959.719
280 EDCA 2019 FUND L.P. PORTFOLIO MARGIN ACCT	134.000	134.000
374 EMPLOYEES RETIREMENT SYSTEM OF TEXAS	246.871	246.871
281 ENNISMORE EUROPEAN SMALLER COMPANIES MASTER HEDGE FUND (THE) C/O ENNISMORE FUND A	68.606	68.606
282 ENNISMORE SMALLER COMPANIES PUBLIC LIMITED COMPANY.	429.593	429.593
375 FEDERATED HERMES GLOBAL SMALL CAP FUND	4.023	4.023
283 FEDERATED HERMES INVESTMENT FUNDS PUBLIC LIMITED COMPANY	156.708	156.708
186 FIAM GROUP TRUST FOR EMPLOYEE BENEFIT PLANS	568.200	568.200
187 FIAM SELECT INTERNATIONAL SMALL CAP EQUITY FUND, LLC	56.498	56.498
188 FIDELITY FUNDS	489.398	489.398
189 FIDELITY SALEM STREET TRUST: FIDELITY TOTAL INTERNATIONAL INDEX FUND	45.991	45.991
356 FIS GROUP NON US INTERNATIONAL SMALL CAP FUND	133.579	133.579
190 FLEXSHARES MORNINGSTAR DEVELOPED MARKETS EX-US FACTOR TILT INDEX FUND	10.505	10.505
403 FONDS OBJECTIF CLIMAT ACTIONS1	7.910	7.910
284 FORD MOTOR COMPANY DEFINED BENEFIT MASTER TRUST.	5.113	5.113
191 FRANCE INVESTISSEMENT EURO	160.295	160.295
376 FRANKLIN K2 ALTERNATIVE STRATEGIES FUND	40.026	40.026
345 FRANKLIN TEMPLETON INVESTMENT FUNDS	102.425	102.425
346 FRANKLIN TEMPLETON INVESTMENT FUNDS	250.000	250.000
287 FRANKLIN TEMPLETON SPECIALISED INV FDS - TEMPLETON EUROPEAN LONG-SHORT EQUITY SIF	6.000	6.000
192 GENERALI SMART FUNDS	52.520	52.520
193 GENERALI SMART FUNDS	74.133	74.133
194 GLG EUROPEAN LONG-SHORT FUND	102.811	102.811
25 GOLDMAN SACHS FUNDS II	16.266	16.266
357 GOLDMAN SACHS PROFIT SHARING MASTER TRUST	5.278	5.278
26 GOLDMAN SACHS TRUST II - GOLDMAN SACHS MULTI-MANAGER ALTERNATIVE	8.424	8.424
288 GOVERNMENT OF NORWAY	3.535.301	3.535.301
27 GOVERNORS OF THE UNIVERSITY OF ALBERTA	102.348	102.348
289 GWM GROWTH FUND S.A. SICAV-RAIF GWM EVENT DRIVEN FUND	2.083.426	2.083.426
290 HOSTPLUS POOLED SUPERANNUATION TRUST	704.584	704.584
291 ILA - RAFIMF	1.343	1.343
377 INDIANA PUBLIC RETIREMENT SYSTEM	3.483	3.483
195 INSURANCE COMMISSION OF WESTERN AUSTRALIA	143.108	143.108
358 INTERNATIONAL EQUITY FUND	33.820	33.820
30 INTERNATIONAL MONETARY FUND	1.593	1.593
32 INTERNATIONAL MONETARY FUND	5.035	5.035
33 INTERNATIONAL PAPER COMPANY COMMINGLED INVESTMENT GROUP TRUST	6.561	6.561
378 INVESCO FTSE RAFI DEVELOPED MARKETS EX US SMALL MID ETF	34.328	34.328
292 INVESTMENT OPPORTUNITIES SPC - INVESTMENT OPPORTUNITIES 2 SP C/O PENTWATER CAPITAL M	300.000	300.000
196 INVESTMENTAKTIEN-GESELLSCHAFT FUER LANG-FRISTIGE INVESTOREN TGV LANGFRIST 1	400.000	400.000
197 ISHARES ALL-COUNTRY EQUITY INDEX FUND	887	887

# Cerved Group S.p.A.

## Assemblea ordinaria

### 27 aprile 2021

Esito della votazione sul punto 2.a  
dell'ordine del giorno

#### SCHEDA NOMINATIVO

NUMERO DI AZIONI  
TOTALE            CON DIRITTO  
                                 DI VOTO

Rappresentante Designato: TREVISAN DARIO

	NUMERO DI AZIONI TOTALE	CON DIRITTO DI VOTO
34 ISHARES CORE MSCI EAFE ETF	1.001.286	1.001.286
35 ISHARES CORE MSCI EAFE IMI INDEX ETF	44.215	44.215
36 ISHARES CORE MSCI EUROPE ETF	64.323	64.323
37 ISHARES CORE MSCI INTERNATIONALDEVELOPED MARKETS ETF	58.276	58.276
38 ISHARES CORE MSCI TOTAL INTERNATIONAL STOCK ETF	195.737	195.737
39 ISHARES III PUBLIC LIMITED COMPANY	110.462	110.462
40 ISHARES MSCI EAFE SMALL-CAP ETF	863.081	863.081
41 ISHARES MSCI EUROPE IMI INDEX ETF	4.429	4.429
42 ISHARES MSCI EUROPE SMALL-CAP ETF	22.426	22.426
44 ISHARES VII PLC	82.845	82.845
43 ISHARES VII PLC	311.273	311.273
293 ITHAN CREEK MASTER INVESTORS (CAYMAN) LP C/O WELLINGTON ALTERNATIVE INVESTMENTS LLC	15.476	15.476
294 JHF II INT'L SMALL CO FUND	54.166	54.166
295 JHVIT INT'L SMALL CO TRUST	6.511	6.511
45 JNL/DFA INTERNATIONAL CORE EQUITY FUND	2.729	2.729
46 JOHN HANCOCK SEAPORT LONG/SHORTFUND	7.352	7.352
198 JOHN LEWIS PARTNERSHIP PENSIONS TRUST AS TRUSTEES OF THE JOHN LEWIS PARTNERSHIP TRL	3.589	3.589
199 JPMORGAN CHASE RETIREMENT PLAN	16.453	16.453
200 KAYNE ANDERSON RUDNICK INTERNATIONAL SMALL CAP CIT	81.766	81.766
201 KAYNE ANDERSON RUDNICK INVESTMENT MANAGEMENT, LLC	5.944	5.944
49 KRAFT FOODS GROUP, INC. MASTER DEFINED CONTRIBUTION TRUST	4.089	4.089
296 KRAFT HEINZ COMPANY MASTER RETIREMENT TRUST	14.181	14.181
408 LBBW AM INVESTMENTGES. MBH VA-AKT.GLOB.V	1.371.236	1.371.236
409 LBBW ASS.MAN. INVESTM.GES. MBH LBBW AM-V	200.000	200.000
297 LEGAL AND GENERAL ASSURANCE PENSIONS MANAGEMENT LIMITED	15.823	15.823
298 LEGAL AND GENERAL ASSURANCE PENSIONS MANAGEMENT LIMITED	86.280	86.280
299 LEGAL AND GENERAL COLLECTIVE INVESTMENT TRUST.	3.219	3.219
300 LEGAL AND GENERAL ICAV	7.512	7.512
202 LGIASUPER TRUSTEE AS TRUSTEE FOR LGIASUPER	106.935	106.935
50 LITMAN GREGORY MASTERS ALTERNATIVE STRATEGIES FUND	119.344	119.344
302 LIZARD INTERNATIONAL MASTER FUND LP C/O LIZARD INVESTORS LLC	428.552	428.552
303 LOCKHEED MARTIN CORPORATION MASTER RETIREMENT TRUST.	99	99
304 LOS ANGELES CITY EMPLOYEES RETIREMENT SYSTEM	13.156	13.156
51 LOS ANGELES COUNTY EMPLOYEES RETIREMENT ASSOCIATI	35.802	35.802
52 LVIP DIMENSIONAL INTERNATIONAL CORE EQUITY FUND	11.139	11.139
53 M INTERNATIONAL EQUITY FUND	4.487	4.487
203 MAINSTAY WMC INTERNATIONAL RESEARCH EQUITY FUND	5.286	5.286
204 MAN GLG CREDIT MULTI-STRATEGY MASTER FUND	36.464	36.464
379 MAN GLG EUROPEAN EQUITY ALTERNATIVE	200.728	200.728
380 MAN GLG EVENT DRIVEN ALT TRUST	1.121.802	1.121.802
205 MAN GLG TOPAZ LIMITED	337.024	337.024
206 MAN MULTI-STRATEGY MASTER FUND	43.854	43.854
207 MAN QUALIFYING INVESTOR FUNDS PLC - MAN GLG ELS MASTER QIF	49.776	49.776
208 MANAGED PORTFOLIO SERIES INTERNATIONAL SHARES FUNDS	3.925	3.925
55 MARYLAND STATE RETIREMENT & PENSION SYSTEM	67	67
54 MARYLAND STATE RETIREMENT & PENSION SYSTEM	11.507	11.507
56 MERCER QIF CCF	27.701	27.701
57 MERCER UCITS COMMON CONTRACTUAL FUND	48.641	48.641

# Cerved Group S.p.A.

## Assemblea ordinaria

### 27 aprile 2021

Esito della votazione sul punto 2.a  
dell'ordine del giorno

SCHEDA NOMINATIVO

NUMERO DI AZIONI  
TOTALE                      CON DIRITTO  
DI VOTO

Rappresentante Designato: TREVISAN DARIO

	TOTALE	CON DIRITTO DI VOTO
58 MFS HERITAGE TRUST COMPANY COLLECTIVE INVESTMENT TRUST	133.213	133.213
211 MFS INTERNATIONAL NEW DISCOVERY FUND	3.920.423	3.920.423
60 MFS MERIDIAN FUNDS	142.649	142.649
59 MFS MERIDIAN FUNDS	792.025	792.025
359 MICROSOFT CORPORATION	1.554	1.554
212 MOMENTUM GLOBAL FUNDS	112.322	112.322
61 MONETARY AUTHORITY OF SINGAPORE	4.248	4.248
305 MORGAN STANLEY DEFINED CONTRIBUTION MASTER TRUST	67.000	67.000
306 MORNINGSTAR ALTERNATIVES FUND A SERIES OF MORNINGSTAR FUNDS	33.870	33.870
213 MSCI ACWI EX-U.S. IMI INDEX FUND B2	8.188	8.188
214 MSCI WORLD SMALL CAP EQUITY ESG SCREENED INDEX FUND B (WSMESGB)	15.294	15.294
307 MULTI MANAGER INVESTMENT PROGRAMMES PCC LIMITED GLOBAL EQUITY MASTER FUND	74.654	74.654
62 MULTI STYLE MULTI MANAGER FUNDSPLC	34.645	34.645
215 MULTI-MANAGER ALTERNATIVE STRATEGIES FUND	52.841	52.841
308 MUNICIPAL EMPLOYEES' ANNUITY AND BENEFIT FUND OF CHICAGO	197.513	197.513
309 NATIONAL COUNCIL FOR SOCIAL SECURITY FUND.	135.383	135.383
310 NATIONAL RAILROAD RETIREMENT INVESTMENT TRUST	175.660	175.660
216 NATIONWIDE INTERNATIONAL SMALL CAP FUND	35.123	35.123
63 NATWEST ST JAMES'S PLACE GLOBALSMALLER COMPANIES UNIT TRUST	1.289.033	1.289.033
64 NEUBERGER BERMAN EQUITY FUNDS NB INTERNATIONAL SMALL CAP FUND	2.549	2.549
65 NEUBERGER BERMAN INTERNATIONAL SMALL CAP MASTER FUND L.P.	1.456	1.456
217 NEW YORK STATE COMMON RETIREMENT FUND	77.206	77.206
311 NEW ZEALAND SUPERANNUATION FUND	14.997	14.997
219 NN (L) SICAV	2.285	2.285
381 NN PARAPLUFONDS 1 NV	183.000	183.000
313 NORTHERN TRUST GLOBAL INVESTMENTS COLLECTIVE FUNDS TRUST	42.322	42.322
312 NORTHERN TRUST GLOBAL INVESTMENTS COLLECTIVE FUNDS TRUST	166.747	166.747
314 NORTHERN TRUST UCITS COMMON CONTRACTUAL FUND	15.959	15.959
315 NTGI-QM COMMON DAILY ALL COUNTRY WORLD EX-US INVESTABLE MARKET INDEX FUND - NON LEN	5.565	5.565
66 OMERS ADMINISTRATION CORPORATION	302.200	302.200
220 ONEPATH GLOBAL SHARES - SMALL CAP (UNHEDGED) INDEXPOOL	17.419	17.419
67 PARADICE GLOBAL SMALL CAP FUND	597.061	597.061
68 PARADICE INTERNATIONAL SMALL AND MID CAP FUND L.P.	3.263	3.263
69 PARAMETRIC INTERNATIONAL EQUITY FUND	9.600	9.600
70 PARKER FOUNDATION INC	4.312	4.312
317 PELICAN FUND LP	15.782	15.782
221 PENGANA GLOBAL SMALL COMPANIES FUND	223.597	223.597
383 PENSION RESERVES INVESTMENT TRUST FUND	13.227	13.227
382 PENSION RESERVES INVESTMENT TRUST FUND	50.568	50.568
222 PINEBRIDGE DYNAMIC ASSET ALLOCATION FUND	2.154	2.154
71 PINEBRIDGE GLOBAL DYNAMIC ASSET ALLOCATION FUND	9.526	9.526
72 PINEBRIDGE GLOBAL DYNAMIC ASSETALLOCATION FUND LLC	3.145	3.145
73 PINEBRIDGE GLOBAL FUNDS	6.938	6.938
318 POLAR CAPITAL EUROPEAN FORAGER FUND LIMITED C/O POLAR CAPITAL LLP	300.000	300.000
399 PRIVILEGE AMBER EVENT EUROPE	699.814	699.814
319 PROVIDENCE ST. JOSEPH HEALTH LONG TERM PORTFOLIO	2.083	2.083
74 PUBLIC AUTHORITY FOR SOCIAL INSURANCE	4.489	4.489
321 PUBLIC EMPLOYEES RETIREMENT ASSOCIATION OF COLORADO	17.850	17.850

# Cerved Group S.p.A.

## Assemblea ordinaria

### 27 aprile 2021

Esito della votazione sul punto **2.a**  
dell'ordine del giorno

SCHEDA NOMINATIVO

NUMERO DI AZIONI  
TOTALE            CON DIRITTO  
                                 DI VOTO

Rappresentante Designato: **TREVISAN DARIO**

	TOTALE	CON DIRITTO DI VOTO
385 PUBLIC EMPLOYEES RETIREMENT SYSTEM OF MISSISSIPPI	2.390	2.390
322 PUBLIC SECTOR PENSION INVESTMENT BOARD	19.285	19.285
75 RETAIL EMPLOYEES SUPERANNUATION TRUST	1.171.464	1.171.464
76 RUSSELL SMALLER COMPANIES POOL	22.585	22.585
323 SAND GROVE OPPORTUNITIES MASTER FUND LIMITED	706.204	706.204
324 SAND GROVE TACTICAL FUND LP	88.796	88.796
325 SCHLUMBERGER COMMON INVESTMENT FUND	3.175	3.175
226 SCHRODER CAPITAL MANAGEMENT COLLECTIVE TRUST	407.450	407.450
227 SCHRODER EUROPEAN ALPHA PLUS FUND	353.703	353.703
228 SCHRODER EUROPEAN SMALLER COMPANIES FUND	383.713	383.713
229 SCHRODER GAIA	2.407	2.407
347 SCHRODER INTERNATIONAL SELECTION FUND	90.256	90.256
348 SCHRODER INTERNATIONAL SELECTION FUND	133.799	133.799
230 SCHWAB FUNDAMENTAL INTERNATIONAL SMALL COMPANY INDEX FUND	42.960	42.960
77 SCHWAB FUNDAMENTAL INTERNATIONAL SMALL COMPANY INDEX ETF	137.077	137.077
78 SCHWAB INTERNATIONAL SMALL-CAP EQUITY ETF	273.807	273.807
79 SCPMG KEOGH PLAN	11.877	11.877
360 SHELL CANADA 2007 PENSION PLAN	1.164	1.164
361 SHELL CANADA 2007 PENSION PLAN 400	1.252	1.252
231 SHELL PENSIONS TRUST LIMITED AS TRUSTEE OF SHELL CONTRIBUTORY PENSION FUND	30.019	30.019
232 SHELL TRUST (BERMUDA) LIMITED AS TRUSTEE OF THE SHELL INTERNATIONAL PENSION FUND	2.724	2.724
233 SHELL TRUST (BERMUDA) LTD AS TRUSTEE OF THE SHELL OVERSEAS CONTRIBUTORY PENSION FUND	18.626	18.626
326 SIM GLOBAL BALANCED TRUST.	1.140	1.140
134 SOGECAP AP CLIMAT PAB	6.793	6.793
410 STARFUND (ING IM)	690.000	690.000
234 STATE OF CALIFORNIA SAVINGS PLUS PROGRAM MASTER TRUST	1.092	1.092
235 STATE OF NEW MEXICO STATE INVESTMENT COUNCIL	10.100	10.100
327 STATE OF UTAH SCHOOL AND INSTITUTIONAL TRUST FUNDS TRUST FUNDS	4.875	4.875
387 STATE OF WISCONSIN INVESTMENT BOARD	45.462	45.462
386 STATE OF WISCONSIN INVESTMENT BOARD	2.861.320	2.861.320
388 STICHTING PENSIOENFONDS HORECA & CATERING	16.765	16.765
236 STICHTING PENSIOENFONDS VOOR HUISARTSEN	22.748	22.748
91 STICHTING PHILIPS PENSIOENFONDS	18.944	18.944
237 STRATEGIC INTERNATIONAL EQUITY FUND	14.249	14.249
238 SUE ANN ARNALL	1.261	1.261
329 SUN LIFE SCHRODER GLOBAL MID CAP FUND.	288.605	288.605
92 SUNSUPER SUPERANNUATION FUND	3.924	3.924
93 SUNSUPER SUPERANNUATION FUND	22.631	22.631
330 TEACHERS' RETIREMENT SYSTEM OF OKLAHOMA	4.267	4.267
239 TEACHERS' RETIREMENT SYSTEM OF THE CITY OF NEW YORK	8.042	8.042
240 TFL PENSION FUND	478.222	478.222
94 THE ARBITRAGE FUND .	629.670	629.670
363 THE BNYM INT LIMITED AS TRUSTEE OF BLACKROCK MARKET ADVAN	3.467	3.467
99 THE REGENTS OF THE UNIVERSITY OF CALIFORNIA	888	888
98 THE REGENTS OF THE UNIVERSITY OF CALIFORNIA	15.739	15.739
95 THE REGENTS OF THE UNIVERSITY OF CALIFORNIA	21.396	21.396
96 THE REGENTS OF THE UNIVERSITY OF CALIFORNIA	39.282	39.282
97 THE REGENTS OF THE UNIVERSITY OF CALIFORNIA	110.447	110.447

# Cerved Group S.p.A.

## Assemblea ordinaria

### 27 aprile 2021

Esito della votazione sul punto 2.a  
dell'ordine del giorno

SCHEDA NOMINATIVO

NUMERO DI AZIONI  
TOTALE                      CON DIRITTO  
DI VOTO

Rappresentante Designato: TREVISAN DARIO

241 THE SAUDI SECOND INVESTMENT COMPANY	11.941	11.941
389 THE STATE OF CONNECTICUT ACTING THROUGH ITS TREASURER	35.865	35.865
331 THE VELANNE (IRELAND) TRUST	357.058	357.058
101 THE WELLINGTON TRUST COMPANY, NATIONAL ASSOCIATION MULTIPLE COMMON TRUST FUNDS TR	14.814	14.814
100 THE WELLINGTON TRUST COMPANY, NATIONAL ASSOCIATION MULTIPLE COMMON TRUST FUNDS TR	18.104	18.104
404 TREMPLEIN PME M	360.855	360.855
102 TRUST II BRIGHTHOUSEDIMENSIONALINT SMALL COMPANY PORTFOLIO	48.211	48.211
242 TTC WORLD EQUITY FUND QP, LP	52.983	52.983
332 TWO SIGMA ABSOLUTE RETURN PORTFOLIO LLC CORPORATION SERVICE COMPANY.	2.400	2.400
333 TWO SIGMA EQUITY SPECTRUM PORTFOLIO LLC C/O TWO SIGMA INVESTMENTS LP	75	75
103 UBS (US) GROUP TRUST	7.432	7.432
104 UBS ETF	2.571	2.571
105 UBS ETF	40.739	40.739
335 UBS FUND MGT (CH) AG	9.769	9.769
334 UBS FUND MGT (CH) AG	64.953	64.953
243 UNIVERSAL-INVESTMENT-GESELLSCHAFT MBH ON BEHALF OF STBV-NW-UNIVERSAL-FONDS	5.840	5.840
390 UPMC BASIC RETIREMENT PLAN MASTER TRUST	40.743	40.743
391 UPMC HEALTH SYSTEM TRUST	94.752	94.752
336 UTAH STATE RETIREMENT SYSTEMS	8.358	8.358
106 VALIC COMPANY II INTERNATIONAL OPPORTUNITIES FUND	164.719	164.719
107 VANGUARD DEVELOPED ALL-CAP EX NORTH AMERICA EQUITY INDEX POOLED	808	808
108 VANGUARD DEVELOPED MARKETS INDEX FUND	1.232.285	1.232.285
109 VANGUARD ESG DEVELOPED WORLD ALL CAP EQ INDEX FND UK	592	592
245 VANGUARD ESG INTERNATIONAL STOCK ETF	13.285	13.285
364 VANGUARD EUROPEAN STOCK INDEX FUND	347.898	347.898
246 VANGUARD FIDUCIARY TRUST COMPANY INSTITUTIONAL TOTAL INTERNATIONAL STOCK MARKET II	101.417	101.417
247 VANGUARD FIDUCIARY TRUST COMPANY INSTITUTIONAL TOTAL INTERNATIONAL STOCK MARKET II	774.217	774.217
365 VANGUARD FTSE ALL WORLD EX US SMALL CAP INDEX FUND	691.773	691.773
110 VANGUARD FTSE DEVELOPED ALL CAPEX NORTH AMERICA INDEX ETF	15.575	15.575
111 VANGUARD FTSE DEVELOPED EUROPE ALL CAP INDEX ETF	1.996	1.996
248 VANGUARD FUNDS PUBLIC LIMITED COMPANY	106	106
249 VANGUARD INTERNATIONAL EXPLORER FUND	41.560	41.560
250 VANGUARD INTERNATIONAL SMALL COMPANIES INDEX FUND	26.727	26.727
252 VANGUARD INVESTMENT SERIES PUBLIC LIMITED COMPANY	5.615	5.615
251 VANGUARD INVESTMENT SERIES PUBLIC LIMITED COMPANY	87.137	87.137
112 VANGUARD INVESTMENTS FUNDS ICVC VANGUARD GLOBAL EQUITY FUND	17.693	17.693
253 VANGUARD TOTAL INTERNATIONAL STOCK INDEX FUND	2.416.522	2.416.522
113 VANGUARD TOTAL WORLD STOCK INDEX FUND	66.811	66.811
337 VELANNE GLOBAL EQUITY FUND	416.960	416.960
338 VERDIPAPIRFONDET KLP AKSJEGLOBAL SMALL CAP INDEKS I	25.915	25.915
392 VERIZON MASTER SAVINGS TRUST	101.400	101.400
114 VIF ICVC VANGUARD FTSE GLOBAL ALL CAP INDEX FUND	2.652	2.652
366 VIRTUS GLOBAL FUNDS PUBLIC LTD CO	6.084	6.084
393 VIRTUS KAR INTERNATIONAL SMALL CAPFUND	4.573.500	4.573.500
394 VIRTUS KAR INTERNATIONAL SMALL MID CAP FUND	32.164	32.164
395 VIRTUS TACTICAL ALLOCATION FUND	142.032	142.032
367 VIRTUS VARIABLE INSURANCE TRUST VIRTUS STRATEGIC ALLOCATION SERIES	15.013	15.013
117 WATER ISLAND EVENT-DRIVEN FUND	54.907	54.907

# Cerved Group S.p.A.

## Assemblea ordinaria

### 27 aprile 2021

Esito della votazione sul punto **2.a**  
dell'ordine del giorno

#### SCHEDA NOMINATIVO

NUMERO DI AZIONI  
TOTALE            CON DIRITTO  
                                 DI VOTO

Rappresentante Designato: **TREVISAN DARIO**

	TOTALE	CON DIRITTO DI VOTO
118 WELLINGTON MANAGEMENT FUNDS (IRELAND) PLC	84.944	84.944
339 WELLINGTON MASTER EMERGING ALTERNATIVES FUND CAYMAN L P C O WELLINGTON ALTERNATIVE	325	325
254 WHOLESALE INTERNATIONAL CORE EQUITIES	2.172	2.172
341 WOLF CREEK INVESTORS (BERMUDA) C/O WELLINGTON MANAGEMENT COMPANY LLP	10.453	10.453
342 WOLF CREEK PARTNERS L.P. C/O WELLINGTON MANAGEMENT COMPANY LLP ACTING AS INVESTMEN	12.514	12.514
255 WSSP INTERNATIONAL EQUITIES TRUST	73.035	73.035
119 WTCN INTERNATIONAL SMALL CAP RESEARCH EQU	7.932	7.932
120 WTCN COLLECTIVE INVESTMENT FUNDS TRUST	15.625	15.625
121 WTCN COMMON TRUST FUNDS TRUST INT SMALL CAP OPPORTUNITI	2.573	2.573
122 WTCN COMMON TRUST FUNDS TRUSTINT RESEARCH EQUITY PORTFO	6.208	6.208
123 WTCN DURABLE COMPANIES PORTFOLIO	191.526	191.526
124 WTCN MULTIPLE COLLECTIVE INVESTMENT FUNDS TRUST II	2.346	2.346
125 WTCN MULTIPLE COLLECTIVE INVESTMENT FUNDS TRUST II	15.391	15.391
343 XANTIUM PARTNERS LP C/O MAPLES CORPORATE SERVICES LIMITED	1	1
126 XTRACKERS	150.455	150.455
396 XTRACKERS MSCI EUROZONE HEDGED EQUITY ETF	466	466

#### Riepilogo favorevoli

<b>TOTALE FAVOREVOLI</b>	<b>n°</b>	<b>75.107.160 Voti</b>
		75,616% del capitale partecipante al voto
di cui		
<b>In proprio</b>	<b>n°</b>	<b>0 Voti</b>
		0,000% del capitale partecipante al voto
<b>Per delega e rappresentanza</b>	<b>n°</b>	<b>75.107.160 Voti</b>
		75,616% del capitale partecipante al voto

# Cerved Group S.p.A.

## Assemblea ordinaria

### 27 aprile 2021

Esito della votazione sul punto 2.b  
dell'ordine del giorno

Relazione sulla politica in materia di remunerazione e sui compensi corrisposti ai sensi dell'art. 123-ter, commi 3-bis e 6, del D. Lgs. n. 58/98: deliberazione non vincolante sulla seconda sezione sui compensi corrisposti predisposta ai sensi dell'art. 123-ter, comma 4, del D.lgs. n. 58/1998.

#### Azionisti Presenti

In proprio	n°	0	per n°	0	Azioni	0	Voti	0,00 % del capitale sociale
Per delega	n°	359	per n°	99.326.524	Azioni	99.326.524	Voti	50,86 % del capitale sociale
<b>TOTALE PRESENTI</b>	<b>n°</b>	<b>359</b>	<b>per n°</b>	<b>99.326.524</b>	<b>Azioni</b>	<b>99.326.524</b>	<b>Voti</b>	<b>50,86 % del capitale sociale</b>

#### Esito Votazione

FAVOREVOLI	n°	<b>43.802.380</b>	Voti	44,099% del capitale partecipante al voto
CONTRARI	n°	<b>41.124.763</b>	Voti	41,404% del capitale partecipante al voto
ASTENUTI	n°	<b>14.399.381</b>	Voti	14,497% del capitale partecipante al voto
<b>TOTALE VOTANTI</b>	<b>n°</b>	<b>99.326.524</b>	<b>Voti</b>	<b>100,000% del capitale partecipante al voto</b>
<b>TOTALE NON VOTANTI</b>	<b>n°</b>	<b>0</b>	<b>Voti</b>	<b>0,000% del capitale partecipante al voto</b>
<b>TOTALE PRESENTI</b>	<b>n°</b>	<b>99.326.524</b>	<b>Voti</b>	



# Cerved Group S.p.A.

## Assemblea ordinaria

### 27 aprile 2021

Esito della votazione sul punto **2.b**

dell'ordine del giorno

**Relazione sulla politica in materia di remunerazione e sui compensi corrisposti ai sensi dell'art. 123-ter, commi 3-bis e 6, del D. Lgs. n. 58/98: deliberazione non vincolante sulla seconda sezione sui compensi corrisposti predisposta ai sensi dell'art. 123-ter, comma 4, del D.lgs. n. 58/1998.**

#### Elenco Contrari

SCHEDA NOMINATIVO

NUMERO DI AZIONI  
TOTALE            CON DIRITTO  
   DI VOTO

Rappresentante Designato: **TREVISAN DARIO**

	NUMERO DI AZIONI TOTALE	CON DIRITTO DI VOTO
256 1199 SEIU HEALTH CARE EMPLOYEES PENSION FUND	50.426	50.426
258 ABERDEEN INVESTMENT FUNDS ICVC-ABERDEEN EUROPEAN SMALLER COMPANIES EQUITY FUND	109.000	109.000
1 ABITL MULTIASET UMBRELLA FUNDEUROPEAN MULTIASET FUND	49.186	49.186
135 ABU DHABI RETIREMENT PENSIONS AND BENEFITS FUND	7.850	7.850
136 ABU DHABI RETIREMENT PENSIONS AND BENEFITS FUND	23.594	23.594
259 ACATIS INVESTMENT KVG MBH	200.000	200.000
370 ALASKA PERMANENT FUND CORPORATION	23.608	23.608
369 ALASKA PERMANENT FUND CORPORATION	30.869	30.869
3 ALLIANCEBERNSTEIN DELAWARE BUSINESS TRUST - ALLIANCEBERNSTEIN FUNDAMENTALINTERNAT	154.310	154.310
4 ALLIANZ AZIONI ITALIA ALL STARS LL STARS	210.000	210.000
138 ALLIANZ GLOBAL INVESTORS GMBH	2.274.348	2.274.348
5 ALLIANZ ITALIA 50 SPECIAL	40.000	40.000
127 ALLIANZ OPERA SMALL CAP	143.471	143.471
139 ALLIANZGI-FONDS DSPT	6.008	6.008
260 ALPHA UCITS SICAV - AMBER EQUITY FUND	510.554	510.554
261 AMBER GLOBAL OPPORTUNITIES LIMITED.	1.034.459	1.034.459
6 AMERICAN CENTURY ETF TRUST-AVANTIS INTERNATIONAL EQUITY ETF	4.431	4.431
7 AMERICAN CENTURY ETF TRUST-AVANTIS INTERNATIONAL EQUITY FUND	735	735
141 AMERICAN HEART ASSOCIATION, INC.	187	187
397 AMUNDI ACCUMULAZIONE ITALIA PIR 2023	49.000	49.000
400 AMUNDI ACTIONS PME	723.402	723.402
398 AMUNDI EURO ISTOXX CLIMATE PARIS ALIGNED PAB	593	593
349 ARROWSTREET EAFE ALPHA EXTENSION TRUST FUND	18.554	18.554
350 ARROWSTREET INTERNATIONAL EQUITY ACWI EX US ALPHA	25.435	25.435
262 ARROWSTREET INTERNATIONAL EQUITY ACWI EX US ALPHA EXTENSION	11.410	11.410
351 ARROWSTREET INTERNATIONAL EQUITY- EAFE ALPHA	30.590	30.590
263 ARROWSTREET INVESTMENT TRUST-ARROWSTREET ACWI EX US ALPHA EX LGT SELECT FUNDS	41.965	41.965
264 ARROWSTREET US GROUP TRUST ARROWSTREET INTERNATIONAL EQUITY	32.222	32.222
146 ASSURANCE DIVERSIFIEE	90.000	90.000
147 AUSTRALIAN CATHOLIC SUPERANNUATION AND RETIREMENT FUND	3.440	3.440
148 AZ FUND 1 AZ ALLOCATION EUROPEAN DYNAMIC	142.000	142.000
149 AZ FUND 1 AZ ALLOCATION ITALIAN TREND	875.000	875.000
150 AZ FUND 1 AZ ALLOCATION PIR ITALIAN EXCELLENCE 30	27.000	27.000
151 AZ FUND 1 AZ ALLOCATION PIR ITALIAN EXCELLENCE 70	475.000	475.000
152 AZ FUND 1 AZ EQUITY ITALIAN SMALL MID CAP	214.142	214.142
154 AZIMUT CAPITAL MANAGEMENT SGR S.P.A	37.000	37.000
153 AZIMUT CAPITAL MANAGEMENT SGR S.P.A	96.905	96.905
372 AZL DFA INTERNATIONAL CORE EQUITY FUND	6.216	6.216
8 BERNSTEIN FUND INC INTERNATIONAL SMALL CAP PORTFOLIO	875.671	875.671
401 BFT EURO FUTUR ESG	70.000	70.000
268 BLACK DIAMOND ARBITRAGE OFFSHORE LTD. C/O CITCO FUND SERVICES (CAYMAN ISLANDS) LIMITE	25.897	25.897
9 BLACKROCK ASSET MANAGEMENT SCHWEIZ AG ON BEHALF OF ISHARES WORLD EX SWITZERLAND S	20.121	20.121
344 BLACKROCK INDEX SELECTION FUND	1.980	1.980

# Cerved Group S.p.A.

## Assemblea ordinaria

### 27 aprile 2021

Esito della votazione sul punto **2.b**

dell'ordine del giorno

**Relazione sulla politica in materia di remunerazione e sui compensi corrisposti ai sensi dell'art. 123-ter, commi 3-bis e 6, del D. Lgs. n. 58/98: deliberazione non vincolante sulla seconda sezione sui compensi corrisposti predisposta ai sensi dell'art. 123-ter, comma 4, del D.lgs. n. 58/1998.**

Rappresentante Designato: TREVISAN DARIO

157	BLACKROCK INSTITUTIONAL POOLED FUNDS PLC		261	261
161	BLACKROCK INSTITUTIONAL TRUST COMPANY, N.A.	INVESTMENT FUNDS FOR EMPLOYEE BENEFIT	41.838	41.838
160	BLACKROCK INSTITUTIONAL TRUST COMPANY, N.A.	INVESTMENT FUNDS FOR EMPLOYEE BENEFIT	73.069	73.069
159	BLACKROCK INSTITUTIONAL TRUST COMPANY, N.A.	INVESTMENT FUNDS FOR EMPLOYEE BENEFIT	206.602	206.602
158	BLACKROCK INSTITUTIONAL TRUST COMPANY, N.A.	INVESTMENT FUNDS FOR EMPLOYEE BENEFIT	695.634	695.634
373	BLACKROCK LIFE LTD		7.976	7.976
162	BLACKROCK MSCI EAFE SMALL CAP EQUITY INDEX	FUND B (EAFESMLB)	55.173	55.173
163	BLACKROCK MSCI EMU IMI INDEX FUND B	(EMUIMIB)	72	72
164	BNP PARIBAS B PENSION SUSTAINABLE BALANCED		1.421.989	1.421.989
165	BNP PARIBAS B PENSION SUSTAINABLE GROWTH		242.777	242.777
166	BNP PARIBAS B PENSION SUSTAINABLE STABILITY		94.681	94.681
167	BNP PARIBAS EQUITY - FOCUS ITALIA		44.289	44.289
168	BNPP MODERATE FOCUS ITALIA		189.358	189.358
269	BT PENSION SCHEME.		42.428	42.428
270	BT PENSION SCHEME.		825.777	825.777
272	CANADA POST CORPORATION REGISTERED PENSION PLAN.		243.722	243.722
354	CENTRAL PENSION FUND OF THE INTERNATIONAL UNION OF OPERATING EMPLOYERS		11.154	11.154
16	CITY OF NEW YORK GROUP TRUST		33.753	33.753
18	CITY OF NEW YORK GROUP TRUST		41.943	41.943
17	CITY OF NEW YORK GROUP TRUST		49.130	49.130
19	CITY OF NEW YORK GROUP TRUST		133.600	133.600
173	CITY OF PHILADELPHIA PUBLIC EMPLOYEES RETIREMENT SYSTEM		10.558	10.558
274	COLONIAL FIRST STATE INVESTMENT FUND 50		9.270	9.270
21	CONNECTICUT GENERAL LIFE INSURANCE COMPANY		668	668
276	CORBIN HEDGED EQUITY FUND L.P C/O THE CORPORATION TRUST CO. CORPORATION TRUST CENT		1.417	1.417
352	CPIIB MAP CAYMAN SPC ACTING ON BEHALF OF AND FOR THE ACCOUNT		43.296	43.296
277	CREDIT SUISSE FUNDS AG		5.909	5.909
278	CREDIT SUISSE LIQUID ALTERNATIVE BETA INDEX FUND LTD		9.758	9.758
175	CSIF 4 CREDIT SUISSE (LUX) LIQUID ALTERNATIVE BETA		57.867	57.867
176	D. E. SHAW ALL COUNTRY - PM		35	35
177	D. E. SHAW ALL COUNTRY - PM		58	58
179	D. E. SHAW ALL COUNTRY GLOBA		97	97
178	D. E. SHAW ALL COUNTRY GLOBA		161	161
353	DE SHAW VALENCE INTERNATIONAL INC		63.284	63.284
180	DEKA-RAB		5.575	5.575
181	DES ALL CNTRY GBL ALPHA EXT		50	50
182	DES ALL CNTRY GBL ALPHA EXT		84	84
23	DETROIT EDISON QUALIFIED NUCLEAR DECOMMISSIONING TRUST		737	737
279	DOUBLE BLACK DIAMOND OFFSHORE LTD..		8.634	8.634
24	DWS MULTI ASSET PIR FUND		190.000	190.000
355	EATON VANCE TRUST COMPANY COLLECTIVE INVESTMENT TRUST FOR E S III		2.134	2.134
184	ECHIQUIER AGENOR EURO SRI MID CAP		1.330.637	1.330.637
402	ECHIQUIER APOLLINE SMID CAP EURO		1.312.550	1.312.550
185	ECHIQUIER ENTREPRENEURS		2.959.719	2.959.719
280	EDCA 2019 FUND L.P. PORTFOLIO MARGIN ACCT		134.000	134.000
374	EMPLOYEES RETIREMENT SYSTEM OF TEXAS		246.871	246.871
375	FEDERATED HERMES GLOBAL SMALL CAP FUND		4.023	4.023
283	FEDERATED HERMES INVESTMENT FUNDS PUBLIC LIMITED COMPANY		156.708	156.708
403	FONDS OBJECTIF CLIMAT ACTIONS1		7.910	7.910
285	FORD MOTOR COMPANY DEFINED BENEFIT MASTER TRUST.		2.656	2.656

# Cerved Group S.p.A.

## Assemblea ordinaria

### 27 aprile 2021

**Esito della votazione sul punto 2.b**  
**dell'ordine del giorno**

**Relazione sulla politica in materia di remunerazione e sui compensi corrisposti ai sensi dell'art. 123-ter, commi 3-bis e 6, del D. Lgs. n. 58/98: deliberazione non vincolante sulla seconda sezione sui compensi corrisposti predisposta ai sensi dell'art. 123-ter, comma 4, del D.lgs. n. 58/1998.**

Rappresentante Designato: TREVISAN DARIO

286	FORD MOTOR COMPANY OF CANADA LIMITED PENSION TRUST	3.347	3.347
191	FRANCE INVESTISSEMENT EURO	160.295	160.295
345	FRANKLIN TEMPLETON INVESTMENT FUNDS	102.425	102.425
346	FRANKLIN TEMPLETON INVESTMENT FUNDS	250.000	250.000
287	FRANKLIN TEMPLETON SPECIALISED INV FDS - TEMPLETON EUROPEAN LONG-SHORT EQUITY SIF	6.000	6.000
27	GOVERNORS OF THE UNIVERSITY OF ALBERTA	102.348	102.348
290	HOSTPLUS POOLED SUPERANNUATION TRUST	704.584	704.584
28	IBM 401(K) PLUS PLAN TRUST	33.662	33.662
291	ILA - RAFIMF	1.343	1.343
377	INDIANA PUBLIC RETIREMENT SYSTEM	3.483	3.483
29	INTERNATIONAL MONETARY FUND	1.219	1.219
30	INTERNATIONAL MONETARY FUND	1.593	1.593
31	INTERNATIONAL MONETARY FUND	4.812	4.812
32	INTERNATIONAL MONETARY FUND	5.035	5.035
197	ISHARES ALL-COUNTRY EQUITY INDEX FUND	887	887
34	ISHARES CORE MSCI EAFE ETF	1.001.286	1.001.286
35	ISHARES CORE MSCI EAFE IMI INDEX ETF	44.215	44.215
36	ISHARES CORE MSCI EUROPE ETF	64.323	64.323
37	ISHARES CORE MSCI INTERNATIONAL DEVELOPED MARKETS ETF	58.276	58.276
38	ISHARES CORE MSCI TOTAL INTERNATIONAL STOCK ETF	195.737	195.737
39	ISHARES III PUBLIC LIMITED COMPANY	110.462	110.462
40	ISHARES MSCI EAFE SMALL-CAP ETF	863.081	863.081
41	ISHARES MSCI EUROPE IMI INDEX ETF	4.429	4.429
42	ISHARES MSCI EUROPE SMALL-CAP ETF	22.426	22.426
44	ISHARES VII PLC	82.845	82.845
43	ISHARES VII PLC	311.273	311.273
294	JHF II INT'L SMALL CO FUND	54.166	54.166
295	JHVIT INT'L SMALL CO TRUST	6.511	6.511
45	JNL/DFA INTERNATIONAL CORE EQUITY FUND	2.729	2.729
198	JOHN LEWIS PARTNERSHIP PENSIONS TRUST AS TRUSTEES OF THE JOHN LEWIS PARTNERSHIP TRU	3.589	3.589
47	KAISER FOUNDATION HOSPITALS	10.032	10.032
48	KAISER PERMANENTE GROUP TRUST	9.921	9.921
200	KAYNE ANDERSON RUDNICK INTERNATIONAL SMALL CAP CIT	81.766	81.766
201	KAYNE ANDERSON RUDNICK INVESTMENT MANAGEMENT, LLC	5.944	5.944
297	LEGAL AND GENERAL ASSURANCE PENSIONS MANAGEMENT LIMITED	15.823	15.823
298	LEGAL AND GENERAL ASSURANCE PENSIONS MANAGEMENT LIMITED	86.280	86.280
299	LEGAL AND GENERAL COLLECTIVE INVESTMENT TRUST.	3.219	3.219
300	LEGAL AND GENERAL ICAV	7.512	7.512
202	LGIASUPER TRUSTEE AS TRUSTEE FOR LGIASUPER	106.935	106.935
304	LOS ANGELES CITY EMPLOYEES RETIREMENT SYSTEM	13.156	13.156
51	LOS ANGELES COUNTY EMPLOYEES RETIREMENT ASSOCIATI	35.802	35.802
52	LVIP DIMENSIONAL INTERNATIONAL CORE EQUITY FUND	11.139	11.139
53	M INTERNATIONAL EQUITY FUND	4.487	4.487
55	MARYLAND STATE RETIREMENT & PENSION SYSTEM	67	67
54	MARYLAND STATE RETIREMENT & PENSION SYSTEM	11.507	11.507
56	MERCER QIF CCF	27.701	27.701
57	MERCER UCITS COMMON CONTRACTUAL FUND	48.641	48.641
210	METROPOLITAN-RENTASTRO SUSTAINABLE GROWTH	384.932	384.932
61	MONETARY AUTHORITY OF SINGAPORE	4.248	4.248
213	MSCI ACWI EX-U.S. IMI INDEX FUND B2	8.188	8.188

# Cerved Group S.p.A.

## Assemblea ordinaria

### 27 aprile 2021

**Esito della votazione sul punto 2.b  
dell'ordine del giorno**

**Relazione sulla politica in materia di remunerazione e sui compensi corrisposti ai sensi dell'art. 123-ter, commi 3-bis e 6, del D. Lgs. n. 58/98: deliberazione non vincolante sulla seconda sezione sui compensi corrisposti predisposta ai sensi dell'art. 123-ter, comma 4, del D.lgs. n. 58/1998.**

Rappresentante Designato: TREVISAN DARIO

214	MSCI WORLD SMALL CAP EQUITY ESG SCREENED	INDEX FUND B (WSMESGB)	15.294	15.294
308	MUNICIPAL EMPLOYEES' ANNUITY AND BENEFIT FUND OF CHICAGO		197.513	197.513
310	NATIONAL RAILROAD RETIREMENT INVESTMENT TRUST		175.660	175.660
311	NEW ZEALAND SUPERANNUATION FUND		14.997	14.997
218	NFS LIMITED		17.423	17.423
66	OMERS ADMINISTRATION CORPORATION		302.200	302.200
69	PARAMETRIC INTERNATIONAL EQUITY FUND		9.600	9.600
383	PENSION RESERVES INVESTMENT TRUST FUND		13.227	13.227
382	PENSION RESERVES INVESTMENT TRUST FUND		50.568	50.568
318	POLAR CAPITAL EUROPEAN FORAGER FUND LIMITED C/O POLAR CAPITAL LLP		300.000	300.000
399	PRIVILEGE AMBER EVENT EUROPE		699.814	699.814
319	PROVIDENCE ST. JOSEPH HEALTH LONG TERM PORTFOLIO		2.083	2.083
384	PUBLIC EMPLOYEES RETIREMENT ASSOCIATION OF NEW MEXICO		4.872	4.872
224	PUBLIC EMPLOYEES RETIREMENT SYSTEM OF OHIO		19.917	19.917
225	PUBLIC EMPLOYEES RETIREMENT SYSTEM OF OHIO		64.290	64.290
223	PUBLIC EMPLOYEES RETIREMENT SYSTEM OF OHIO		383.765	383.765
322	PUBLIC SECTOR PENSION INVESTMENT BOARD		19.285	19.285
361	SHELL CANADA 2007 PENSION PLAN 400		1.252	1.252
231	SHELL PENSIONS TRUST LIMITED AS TRUSTEE OF SHELL CONTRIBUTORY PENSION FUND		30.019	30.019
232	SHELL TRUST (BERMUDA) LIMITED AS TRUSTEE OF THE SHELL INTERNATIONAL PENSION FUND		2.724	2.724
233	SHELL TRUST (BERMUDA) LTD AS TRUSTEE OF THE SHELL OVERSEAS CONTRIBUTORY PENSION FUND		18.626	18.626
326	SIM GLOBAL BALANCED TRUST.		1.140	1.140
134	SOGECAP AP CLIMAT PAB		6.793	6.793
80	SPDR PORTFOLIO DEVELOPED WORLD EX-US ETF		87.064	87.064
81	SPDR PORTFOLIO EUROPE ETF		2.480	2.480
82	SPDR S&P INTERNATIONAL SMALL CAP ETF		86.462	86.462
83	SSB MSCI ACWI EX USA IMI SCREENED NONLENDING COMMON TRUST FUND		2.000	2.000
84	SSB MSCI EAFE SMALL CAP INDEX SECURITIES LENDING COMMON FND		78.278	78.278
87	SSGA SPDR ETFS EUROPE II PUBLIC LIMITED COMPANY		8.916	8.916
86	SSGA SPDR ETFS EUROPE II PUBLIC LIMITED COMPANY		9.159	9.159
85	SSGA SPDR ETFS EUROPE II PUBLIC LIMITED COMPANY		35.403	35.403
88	SST GLOB ADV TAX EXEMPT RETIREMENT PLANS		134.103	134.103
235	STATE OF NEW MEXICO STATE INVESTMENT COUNCIL		10.100	10.100
327	STATE OF UTAH SCHOOL AND INSTITUTIONAL TRUST FUNDS TRUST FUNDS		4.875	4.875
387	STATE OF WISCONSIN INVESTMENT BOARD		45.462	45.462
386	STATE OF WISCONSIN INVESTMENT BOARD		2.861.320	2.861.320
89	STATE STREET GLOBAL ADVISORS TRUST COMPANY INVESTMENT FUNDS FORTAX EXEMPT RETIREN		276.015	276.015
90	STATE STREET GLOBAL ALL CAP EQUITY EX-US INDEX PORTFOLIO		21.273	21.273
362	STICHTING DEPOSITARY APG DEVELOPED MARKETS EQUITY POOL		33.868	33.868
328	STICHTING PENSIOENFONDS APF.		3.105	3.105
236	STICHTING PENSIOENFONDS VOOR HUISARTSEN		22.748	22.748
91	STICHTING PHILIPS PENSIOENFONDS		18.944	18.944
237	STRATEGIC INTERNATIONAL EQUITY FUND		14.249	14.249
238	SUE ANN ARNALL		1.261	1.261
239	TEACHERS' RETIREMENT SYSTEM OF THE CITY OF NEW YORK		8.042	8.042
363	THE BNYM INT LIMITED AS TRUSTEE OF BLACKROCK MARKET ADVAN		3.467	3.467
99	THE REGENTS OF THE UNIVERSITY OF CALIFORNIA		888	888
98	THE REGENTS OF THE UNIVERSITY OF CALIFORNIA		15.739	15.739
95	THE REGENTS OF THE UNIVERSITY OF CALIFORNIA		21.396	21.396
96	THE REGENTS OF THE UNIVERSITY OF CALIFORNIA		39.282	39.282

# Cerved Group S.p.A.

## Assemblea ordinaria

### 27 aprile 2021

Esito della votazione sul punto **2.b**

dell'ordine del giorno

**Relazione sulla politica in materia di remunerazione e sui compensi corrisposti ai sensi dell'art. 123-ter, commi 3-bis e 6, del D. Lgs. n. 58/98: deliberazione non vincolante sulla seconda sezione sui compensi corrisposti predisposta ai sensi dell'art. 123-ter, comma 4, del D.lgs. n. 58/1998.**

Rappresentante Designato: **TREVISAN DARIO**

97	THE REGENTS OF THE UNIVERSITY OF CALIFORNIA	110.447	110.447
389	THE STATE OF CONNECTICUT ACTING THROUGH ITS TREASURER	35.865	35.865
331	THE VELANNE (IRELAND) TRUST	357.058	357.058
404	TREMLIN PME M	360.855	360.855
102	TRUST II BRIGHTHOUSEDIMENSIONALINT SMALL COMPANY PORTFOLIO	48.211	48.211
332	TWO SIGMA ABSOLUTE RETURN PORTFOLIO LLC CORPORATION SERVICE COMPANY.	2.400	2.400
333	TWO SIGMA EQUITY SPECTRUM PORTFOLIO LLC C/O TWO SIGMA INVESTMENTS LP	75	75
103	UBS (US) GROUP TRUST	7.432	7.432
104	UBS ETF	2.571	2.571
105	UBS ETF	40.739	40.739
335	UBS FUND MGT (CH) AG	9.769	9.769
334	UBS FUND MGT (CH) AG	64.953	64.953
411	UNION INVESTMENT INSTITUTIONAL GMBH	11.598	11.598
244	UNIVERSITIES SUPERANNUATION SCHEME	3.258.414	3.258.414
390	UPMC BASIC RETIREMENT PLAN MASTER TRUST	40.743	40.743
391	UPMC HEALTH SYSTEM TRUST	94.752	94.752
106	VALIC COMPANY II INTERNATIONAL OPPORTUNITIES FUND	164.719	164.719
337	VELANNE GLOBAL EQUITY FUND	416.960	416.960
338	VERDIPAPIRFONDET KLP AKSJEGLOBAL SMALL CAP INDEKS I	25.915	25.915
366	VIRTUS GLOBAL FUNDS PUBLIC LTD CO	6.084	6.084
393	VIRTUS KAR INTERNATIONAL SMALL CAPFUND	4.573.500	4.573.500
394	VIRTUS KAR INTERNATIONAL SMALL MID CAP FUND	32.164	32.164
395	VIRTUS TACTICAL ALLOCATION FUND	142.032	142.032
367	VIRTUS VARIABLE INSURANCE TRUST VIRTUS STRATEGIC ALLOCATION SERIES	15.013	15.013
116	WASHINGTON STATE INVESTMENT BOARD	2.292	2.292
115	WASHINGTON STATE INVESTMENT BOARD	75.645	75.645
340	WHEELS COMMON INVESTMENT FUND TRUSTEES LIMITED	4.351	4.351
254	WHOLESALE INTERNATIONAL CORE EQUITIES	2.172	2.172
126	XTRACKERS	150.455	150.455
396	XTRACKERS MSCI EUROZONE HEDGED EQUITY ETF	466	466

#### Riepilogo Contrari

<b>TOTALE CONTRARI</b>	<b>n°</b>	<b>41.124.763</b>	<b>Voti</b>
		41,404%	del capitale partecipante al voto
di cui			
<b>In proprio</b>	<b>n°</b>	<b>0</b>	<b>Voti</b>
		0,000%	del capitale partecipante al voto
<b>Per delega e rappresentanza</b>	<b>n°</b>	<b>41.124.763</b>	<b>Voti</b>
		41,404%	del capitale partecipante al voto

**Cerved Group S.p.A.**  
**Assemblea ordinaria**  
**27 aprile 2021**

Esito della votazione sul punto **2.b**  
dell'ordine del giorno

**Relazione sulla politica in materia di remunerazione e sui compensi corrisposti ai sensi dell'art. 123-ter, commi 3-bis e 6, del D. Lgs. n. 58/98: deliberazione non vincolante sulla seconda sezione sui compensi corrisposti predisposta ai sensi dell'art. 123-ter, comma 4, del D.lgs. n. 58/1998.**

**Elenco Astenuti**

SCHEDA NOMINATIVO

	NUMERO DI AZIONI	
	TOTALE	CON DIRITTO DI VOTO
Rappresentante Designato: <b>TREVISAN DARIO</b>		
406 CENTRO ISTRUTTORIE SPA	3.002.321	3.002.321
407 GRUPPO MUTUIONLINE S.P.A	3.492.000	3.492.000
301 LEVERAGED EVENT FUND LP CO ELIAN FIDUCIARY SERVICES (CAYMAN) LIMITED	2.188.479	2.188.479
129 LYXINDEX FUND - LYXOR MSCI EMU	87.998	87.998
130 LYXOR FTSE ITALIA MID CAP PIR	1.067.785	1.067.785
209 MAPFRE AM	84.178	84.178
131 MUL- LYX FTSE IT ALL CAP PIR	10.734	10.734
316 ODDO BHF AIF PUBLIC LIMITED COMPANY ODDO BHF MERGER ARBTRG C/O ODDO BHF ASSET MAN	654.365	654.365
320 PSQUARED MASTER SICAV LTD-EVENT OPPORTUNITY MASTER FUND	3.811.521	3.811.521

**Riepilogo Astenuti**

<b>TOTALE ASTENUTI</b>	<b>n°</b>	<b>14.399.381 Voti</b>
di cui		14,497% del capitale partecipante al voto
<b>In proprio</b>	<b>n°</b>	<b>0 Voti</b>
		0,000% del capitale partecipante al voto
<b>Per delega e rappresentanza</b>	<b>n°</b>	<b>14.399.381 Voti</b>
		14,497% del capitale partecipante al voto

# Cerved Group S.p.A.

## Assemblea ordinaria

### 27 aprile 2021

Esito della votazione sul punto 2.b

dell'ordine del giorno

**Relazione sulla politica in materia di remunerazione e sui compensi corrisposti ai sensi dell'art. 123-ter, commi 3-bis e 6, del D. Lgs. n. 58/98: deliberazione non vincolante sulla seconda sezione sui compensi corrisposti predisposta ai sensi dell'art. 123-ter, comma 4, del D.lgs. n. 58/1998.**

#### Elenco Favorevoli

SCHEDA NOMINATIVO

NUMERO DI AZIONI  
TOTALE            CON DIRITTO  
   DI VOTO

Rappresentante Designato: TREVISAN DARIO

	TOTALE	CON DIRITTO DI VOTO
257 405 MSTV I LP C/O NEW HOLLAND CAPITAL LP	334.166	334.166
137 ADASINA SOCIAL JUSTICE ALL CAP GLOBAL ETF	1.458	1.458
368 ADVANCED SERIES TRUST AST WELLINGTON MANAGEMENT HEDGED EQ	38.807	38.807
2 ALBERTA INVESTMENT MANAGEMENT CORPORATION	660.798	660.798
371 ALLSTATE INSURANCE COMPANY	533	533
140 ALTAONE EDEN SCSP	90.838	90.838
142 ARGENTA DP	79.914	79.914
143 ARGENTA DP	152.910	152.910
144 ARVESTAR ASSET MANAGEMENT SA REPRESENTING ARGENTA PENSIOENSPAARFONDS	450.670	450.670
145 ARVESTAR ASSET MANAGEMENT SA REPRESENTING ARGENTA PENSIOENSPAARFONDS DEFEN:	31.388	31.388
265 AUSTRALIA POST SUPERANNUATION SCHEME	280.533	280.533
266 BAY - POND PARTNERS L.P. C/O WELLINGTON MANAGEMENT CO.	3.877	3.877
267 BAY POND INVESTORS (BERMUDA)LP C/O WELLINGTON MANAGEMENT CO	557	557
155 BG LIQUID STRATEGIES MASTER FUND ICAV	653.165	653.165
156 BG MASTER FUND ICAV	3.269.871	3.269.871
169 BT WHOLESALE MULTI-MANAGER INTERNATIONAL SHARE FUND	18.658	18.658
170 BUREAU OF LABOR FUNDS - LABOR RETIREMENT FUND	1.710	1.710
171 BUREAU OF LABOR FUNDS-LABOR INSURANCE FUND	2.124	2.124
172 BUREAU OF LABOR FUNDS-LABOR PENSION FUND	5.097	5.097
271 BURLINGTON LOAN MANAGEMENT DESIGNATED ACTIVITY COMPANYBURLINGTON LOAN MANAGEME	2.612.300	2.612.300
13 CALIFORNIA PUBLIC EMPLOYEES RETIREMENT SYSTEM	4.570	4.570
12 CALIFORNIA PUBLIC EMPLOYEES RETIREMENT SYSTEM	45.571	45.571
11 CALIFORNIA PUBLIC EMPLOYEES RETIREMENT SYSTEM	413.783	413.783
15 CALIFORNIA STATE TEACHERS RETIREMENT SYSTEM	9.654	9.654
14 CALIFORNIA STATE TEACHERS RETIREMENT SYSTEM	189.006	189.006
273 CANADIAN BROADCASTING CORPORATION	30.345	30.345
20 COLLEGE RETIREMENT EQUITIES FUND	188.513	188.513
275 COMMONWEALTH SPECIALIST FUND 52	3.208	3.208
174 CONVICTION PATRIMOINE	9.757	9.757
183 DPAM INVEST B	868.221	868.221
281 ENNISMORE EUROPEAN SMALLER COMPANIES MASTER HEDGE FUND (THE) C/O ENNISMORE FUND M	68.606	68.606
282 ENNISMORE SMALLER COMPANIES PUBLIC LIMITED COMPANY.	429.593	429.593
186 FIAM GROUP TRUST FOR EMPLOYEE BENEFIT PLANS	568.200	568.200
187 FIAM SELECT INTERNATIONAL SMALL CAP EQUITY FUND, LLC	56.498	56.498
188 FIDELITY FUNDS	489.398	489.398
189 FIDELITY SALEM STREET TRUST: FIDELITY TOTAL INTERNATIONAL INDEX FUND	45.991	45.991
356 FIS GROUP NON US INTERNATIONAL SMALL CAP FUND	133.579	133.579
190 FLEXSHARES MORNINGSTAR DEVELOPED MARKETS EX-US FACTOR TILT INDEX FUND	10.505	10.505
284 FORD MOTOR COMPANY DEFINED BENEFIT MASTER TRUST.	5.113	5.113
376 FRANKLIN K2 ALTERNATIVE STRATEGIES FUND	40.026	40.026
192 GENERALI SMART FUNDS	52.520	52.520
193 GENERALI SMART FUNDS	74.133	74.133
194 GLG EUROPEAN LONG-SHORT FUND	102.811	102.811
25 GOLDMAN SACHS FUNDS II	16.266	16.266

# Cerved Group S.p.A.

## Assemblea ordinaria

### 27 aprile 2021

Esito della votazione sul punto 2.b  
dell'ordine del giorno

#### SCHEDA NOMINATIVO

NUMERO DI AZIONI  
TOTALE                      CON DIRITTO  
DI VOTO

Rappresentante Designato: TREVISAN DARIO

	TOTALE	CON DIRITTO DI VOTO
357 GOLDMAN SACHS PROFIT SHARING MASTER TRUST	5.278	5.278
26 GOLDMAN SACHS TRUST II - GOLDMAN SACHS MULTI-MANAGER ALTERNATIVE	8.424	8.424
288 GOVERNMENT OF NORWAY	3.535.301	3.535.301
289 GWM GROWTH FUND S.A. SICAV-RAIF GWM EVENT DRIVEN FUND	2.083.426	2.083.426
195 INSURANCE COMMISSION OF WESTERN AUSTRALIA	143.108	143.108
358 INTERNATIONAL EQUITY FUND	33.820	33.820
33 INTERNATIONAL PAPER COMPANY COMMINGLED INVESTMENT GROUP TRUST	6.561	6.561
378 INVESCO FTSE RAFI DEVELOPED MARKETS EX US SMALL MID ETF	34.328	34.328
292 INVESTMENT OPPORTUNITIES SPC - INVESTMENT OPPORTUNITIES 2 SP C/O PENTWATER CAPITAL M	300.000	300.000
196 INVESTMENTAKTIEN-GESELLSCHAFT FUER LANG-FRISTIGE INVESTOREN TGV LANGFRIST 1	400.000	400.000
293 ITHAN CREEK MASTER INVESTORS (CAYMAN) LP C/O WELLINGTON ALTERNATIVE INVESTMENTS LLC	15.476	15.476
46 JOHN HANCOCK SEAPORT LONG/SHORTFUND	7.352	7.352
199 JPMORGAN CHASE RETIREMENT PLAN	16.453	16.453
49 KRAFT FOODS GROUP, INC. MASTER DEFINED CONTRIBUTION TRUST	4.089	4.089
296 KRAFT HEINZ COMPANY MASTER RETIREMENT TRUST	14.181	14.181
408 LBBW AM INVESTMENTGES. MBH VA-AKT.GLOB.V	1.371.236	1.371.236
409 LBBW ASS.MAN. INVESTM.GES. MBH LBBW AM-V	200.000	200.000
50 LITMAN GREGORY MASTERS ALTERNATIVE STRATEGIES FUND	119.344	119.344
302 LIZARD INTERNATIONAL MASTER FUND LP C/O LIZARD INVESTORS LLC	428.552	428.552
303 LOCKHEED MARTIN CORPORATION MASTER RETIREMENT TRUST.	99	99
203 MAINSTAY WMC INTERNATIONAL RESEARCH EQUITY FUND	5.286	5.286
204 MAN GLG CREDIT MULTI-STRATEGY MASTER FUND	36.464	36.464
379 MAN GLG EUROPEAN EQUITY ALTERNATIVE	200.728	200.728
380 MAN GLG EVENT DRIVEN ALT TRUST	1.121.802	1.121.802
205 MAN GLG TOPAZ LIMITED	337.024	337.024
206 MAN MULTI-STRATEGY MASTER FUND	43.854	43.854
207 MAN QUALIFYING INVESTOR FUNDS PLC - MAN GLG ELS MASTER QIF	49.776	49.776
208 MANAGED PORTFOLIO SERIES INTERNATIONAL SHARES FUND5	3.925	3.925
58 MFS HERITAGE TRUST COMPANY COLLECTIVE INVESTMENT TRUST	133.213	133.213
211 MFS INTERNATIONAL NEW DISCOVERY FUND	3.920.423	3.920.423
60 MFS MERIDIAN FUNDS	142.649	142.649
59 MFS MERIDIAN FUNDS	792.025	792.025
359 MICROSOFT CORPORATION	1.554	1.554
212 MOMENTUM GLOBAL FUNDS	112.322	112.322
305 MORGAN STANLEY DEFINED CONTRIBUTION MASTER TRUST	67.000	67.000
306 MORNINGSTAR ALTERNATIVES FUND A SERIES OF MORNINGSTAR FUNDS	33.870	33.870
307 MULTI MANAGER INVESTMENT PROGRAMMES PCC LIMITED GLOBAL EQUITY MASTER F UND	74.654	74.654
62 MULTI STYLE MULTI MANAGER FUNDSPLC	34.645	34.645
215 MULTI-MANAGER ALTERNATIVE STRATEGIES FUND	52.841	52.841
309 NATIONAL COUNCIL FOR SOCIAL SECURITY FUND.	135.383	135.383
216 NATIONWIDE INTERNATIONAL SMALL CAP FUND	35.123	35.123
63 NATWEST ST JAMES'S PLACE GLOBALSMALLER COMPANIES UNIT TRUST	1.289.033	1.289.033
64 NEUBERGER BERMAN EQUITY FUNDS NB INTERNATIONAL SMALL CAP FUND	2.549	2.549
65 NEUBERGER BERMAN INTERNATIONAL SMALL CAP MASTER FUND L.P.	1.456	1.456
217 NEW YORK STATE COMMON RETIREMENT FUND	77.206	77.206
219 NN (L) SICAV	2.285	2.285
381 NN PARAPLUFONDS 1 NV	183.000	183.000
313 NORTHERN TRUST GLOBAL INVESTMENTS COLLECTIVE FUNDS TRUST	42.322	42.322



# Cerved Group S.p.A.

## Assemblea ordinaria

### 27 aprile 2021

Esito della votazione sul punto **2.b**  
dell'ordine del giorno

SCHEDA NOMINATIVO

NUMERO DI AZIONI  
TOTALE            CON DIRITTO  
   DI VOTO

Rappresentante Designato: **TREVISAN DARIO**

	TOTALE	CON DIRITTO DI VOTO
312 NORTHERN TRUST GLOBAL INVESTMENTS COLLECTIVE FUNDS TRUST	166.747	166.747
314 NORTHERN TRUST UCITS COMMON CONTRACTUAL FUND	15.959	15.959
315 NTGI-QM COMMON DAILY ALL COUNTRY WORLD EX-US INVESTABLE MARKET INDEX FUND - NON LEN	5.565	5.565
220 ONEPATH GLOBAL SHARES - SMALL CAP (UNHEDGED) INDEXPOOL	17.419	17.419
67 PARADICE GLOBAL SMALL CAP FUND	597.061	597.061
68 PARADICE INTERNATIONAL SMALL AND MID CAP FUND L.P.	3.263	3.263
70 PARKER FOUNDATION INC	4.312	4.312
317 PELICAN FUND LP	15.782	15.782
221 PENGANA GLOBAL SMALL COMPANIES FUND	223.597	223.597
222 PINEBRIDGE DYNAMIC ASSET ALLOCATION FUND	2.154	2.154
71 PINEBRIDGE GLOBAL DYNAMIC ASSET ALLOCATION FUND	9.526	9.526
72 PINEBRIDGE GLOBAL DYNAMIC ASSETALLOCATION FUND LLC	3.145	3.145
73 PINEBRIDGE GLOBAL FUNDS	6.938	6.938
74 PUBLIC AUTHORITY FOR SOCIAL INSURANCE	4.489	4.489
321 PUBLIC EMPLOYEES RETIREMENT ASSOCIATION OF COLORADO	17.850	17.850
385 PUBLIC EMPLOYEES RETIREMENT SYSTEM OF MISSISSIPPI	2.390	2.390
75 RETAIL EMPLOYEES SUPERANNUATION TRUST	1.171.464	1.171.464
76 RUSSELL SMALLER COMPANIES POOL	22.585	22.585
323 SAND GROVE OPPORTUNITIES MASTER FUND LIMITED	706.204	706.204
324 SAND GROVE TACTICAL FUND LP	88.796	88.796
325 SCHLUMBERGER COMMON INVESTMENT FUND	3.175	3.175
226 SCHRODER CAPITAL MANAGEMENT COLLECTIVE TRUST	407.450	407.450
227 SCHRODER EUROPEAN ALPHA PLUS FUND	353.703	353.703
228 SCHRODER EUROPEAN SMALLER COMPANIES FUND	383.713	383.713
229 SCHRODER GAIA	2.407	2.407
347 SCHRODER INTERNATIONAL SELECTION FUND	90.256	90.256
348 SCHRODER INTERNATIONAL SELECTION FUND	133.799	133.799
230 SCHWAB FUNDAMENTAL INTERNATIONAL SMALL COMPANY INDEX FUND	42.960	42.960
77 SCHWAB FUNDAMENTAL INTERNATIONAL SMALL COMPANY INDEX ETF	137.077	137.077
78 SCHWAB INTERNATIONAL SMALL-CAP EQUITY ETF	273.807	273.807
79 SCPMG KEOGH PLAN	11.877	11.877
360 SHELL CANADA 2007 PENSION PLAN	1.164	1.164
410 STARFUND (ING IM)	690.000	690.000
234 STATE OF CALIFORNIA SAVINGS PLUS PROGRAM MASTER TRUST	1.092	1.092
388 STICHTING PENSIOENFONDS HORECA & CATERING	16.765	16.765
329 SUN LIFE SCHRODER GLOBAL MID CAP FUND.	288.605	288.605
92 SUNSUPER SUPERANNUATION FUND	3.924	3.924
93 SUNSUPER SUPERANNUATION FUND	22.631	22.631
330 TEACHERS' RETIREMENT SYSTEM OF OKLAHOMA	4.267	4.267
240 TFL PENSION FUND	478.222	478.222
94 THE ARBITRAGE FUND .	629.670	629.670
241 THE SAUDI SECOND INVESTMENT COMPANY	11.941	11.941
101 THE WELLINGTON TRUST COMPANY, NATIONAL ASSOCIATION MULTIPLE COMMON TRUST FUNDS TR	14.814	14.814
100 THE WELLINGTON TRUST COMPANY, NATIONAL ASSOCIATION MULTIPLE COMMON TRUST FUNDS TR	18.104	18.104
242 TTC WORLD EQUITY FUND QP, LP	52.983	52.983
243 UNIVERSAL-INVESTMENT-GESELLSCHAFT MBH ON BEHALF OF STBV-NW-UNIVERSAL-FONDS	5.840	5.840
336 UTAH STATE RETIREMENT SYSTEMS	8.358	8.358
107 VANGUARD DEVELOPED ALL-CAP EX NORTH AMERICA EQUITY INDEX POOLED	808	808

# Cerved Group S.p.A.

## Assemblea ordinaria

### 27 aprile 2021

Esito della votazione sul punto **2.b**  
dell'ordine del giorno

SCHEDA NOMINATIVO

NUMERO DI AZIONI  
TOTALE                CON DIRITTO  
                                     DI VOTO

Rappresentante Designato: TREVISAN DARIO

108 VANGUARD DEVELOPED MARKETS INDEX FUND	1.232.285	1.232.285
109 VANGUARD ESG DEVELOPED WORLD ALL CAP EQ INDEX FND UK	592	592
245 VANGUARD ESG INTERNATIONAL STOCK ETF	13.285	13.285
364 VANGUARD EUROPEAN STOCK INDEX FUND	347.898	347.898
246 VANGUARD FIDUCIARY TRUST COMPANY INSTITUTIONAL TOTAL INTERNATIONAL STOCK MARKET II	101.417	101.417
247 VANGUARD FIDUCIARY TRUST COMPANY INSTITUTIONAL TOTAL INTERNATIONAL STOCK MARKET II	774.217	774.217
365 VANGUARD FTSE ALL WORLD EX US SMALL CAP INDEX FUND	691.773	691.773
110 VANGUARD FTSE DEVELOPED ALL CAPEX NORTH AMERICA INDEX ETF	15.575	15.575
111 VANGUARD FTSE DEVELOPED EUROPE ALL CAP INDEX ETF	1.996	1.996
248 VANGUARD FUNDS PUBLIC LIMITED COMPANY	106	106
249 VANGUARD INTERNATIONAL EXPLORER FUND	41.560	41.560
250 VANGUARD INTERNATIONAL SMALL COMPANIES INDEX FUND	26.727	26.727
252 VANGUARD INVESTMENT SERIES PUBLIC LIMITED COMPANY	5.615	5.615
251 VANGUARD INVESTMENT SERIES PUBLIC LIMITED COMPANY	87.137	87.137
112 VANGUARD INVESTMENTS FUNDS ICVC VANGUARD GLOBAL EQUITY FUND	17.693	17.693
253 VANGUARD TOTAL INTERNATIONAL STOCK INDEX FUND	2.416.522	2.416.522
113 VANGUARD TOTAL WORLD STOCK INDEX FUND	66.811	66.811
392 VERIZON MASTER SAVINGS TRUST	101.400	101.400
114 VIF ICVC VANGUARD FTSE GLOBAL ALL CAP INDEX FUND	2.652	2.652
117 WATER ISLAND EVENT-DRIVEN FUND	54.907	54.907
118 WELLINGTON MANAGEMENT FUNDS (IRELAND) PLC	84.944	84.944
339 WELLINGTON MASTER EMERGING ALTERNATIVES FUND CAYMAN L P C O WELLINGTON ALTERNATIVE	325	325
341 WOLF CREEK INVESTORS (BERMUDA) C/O WELLINGTON MANAGEMENT COMPANY LLP	10.453	10.453
342 WOLF CREEK PARTNERS L.P. C/O WELLINGTON MANAGEMENT COMPANY LLP ACTING AS INVESTMEN	12.514	12.514
255 WSSP INTERNATIONAL EQUITIES TRUST	73.035	73.035
119 WTCN INTERNATIONAL SMALL CAP RESEARCH EQU	7.932	7.932
120 WTCN COLLECTIVE INVESTMENT FUNDS TRUST	15.625	15.625
121 WTCN COMMON TRUST FUNDS TRUST INT SMALL CAP OPPORTUNITI	2.573	2.573
122 WTCN COMMON TRUST FUNDS TRUSTINT RESEARCH EQUITY PORTFO	6.208	6.208
123 WTCN DURABLE COMPANIES PORTFOLIO	191.526	191.526
124 WTCN MULTIPLE COLLECTIVE INVESTMENT FUNDS TRUST II	2.346	2.346
125 WTCN MULTIPLE COLLECTIVE INVESTMENT FUNDS TRUST II	15.391	15.391
343 XANTIUM PARTNERS LP C/O MAPLES CORPORATE SERVICES LIMITED	1	1

**Cerved Group S.p.A.**  
**Assemblea ordinaria**  
**27 aprile 2021**

Esito della votazione sul punto **2.b**  
dell'ordine del giorno

SCHEDA NOMINATIVO

NUMERO DI AZIONI  
TOTALE      CON DIRITTO  
                         DI VOTO

**Riepilogo favorevoli**

<b>TOTALE FAVOREVOLI</b>	<b>n°</b>	<b>43.802.380 Voti</b>
		44,099% del capitale partecipante al voto
di cui		
<b>In proprio</b>	<b>n°</b>	<b>0 Voti</b>
		0,000% del capitale partecipante al voto
<b>Per delega e rappresentanza</b>	<b>n°</b>	<b>43.802.380 Voti</b>
		44,099% del capitale partecipante al voto

# Cerved Group S.p.A.

## Assemblea ordinaria

### 27 aprile 2021

Esito della votazione sul punto 3  
dell'ordine del giorno

Autorizzazione all'acquisto e alla disposizione di azioni proprie, previa revoca della precedente autorizzazione deliberata dall'Assemblea degli Azionisti del 20 maggio 2020; delibere inerenti e conseguenti.

#### Azionisti Presenti

In proprio	n°	0	per n°	0	Azioni	0	Voti	0,00 % del capitale sociale
Per delega	n°	359	per n°	99.326.524	Azioni	99.326.524	Voti	50,86 % del capitale sociale
<b>TOTALE PRESENTI</b>	n°	359	per n°	99.326.524	Azioni	99.326.524	Voti	50,86 % del capitale sociale

#### Esito Votazione

FAVOREVOLI	n°	<b>90.221.551</b>	Voti	90,833% del capitale partecipante al voto
CONTRARI	n°	<b>2.389.624</b>	Voti	2,406% del capitale partecipante al voto
ASTENUTI	n°	<b>6.715.349</b>	Voti	6,761% del capitale partecipante al voto
<b>TOTALE VOTANTI</b>	n°	<b>99.326.524</b>	<b>Voti</b>	<b>100,000% del capitale partecipante al voto</b>
<b>TOTALE NON VOTANTI</b>	n°	<b>0</b>	<b>Voti</b>	<b>0,000% del capitale partecipante al voto</b>
<b>TOTALE PRESENTI</b>	n°	<b>99.326.524</b>	<b>Voti</b>	

# Cerved Group S.p.A.

## Assemblea ordinaria

### 27 aprile 2021

Esito della votazione sul punto **3**  
dell'ordine del giorno

**Autorizzazione all'acquisto e alla disposizione di azioni proprie, previa revoca della precedente autorizzazione deliberata dall'Assemblea degli Azionisti del 20 maggio 2020; delibere inerenti e conseguenti.**

#### Elenco Contrari

SCHEDA NOMINATIVO

		NUMERO DI AZIONI	
		TOTALE	CON DIRITTO DI VOTO
Rappresentante Designato: TREVISAN DARIO			
164	BNP PARIBAS B PENSION SUSTAINABLE BALANCED	1.421.989	1.421.989
165	BNP PARIBAS B PENSION SUSTAINABLE GROWTH	242.777	242.777
166	BNP PARIBAS B PENSION SUSTAINABLE STABILITY	94.681	94.681
167	BNP PARIBAS EQUITY - FOCUS ITALIA	44.289	44.289
168	BNPP MODERATE FOCUS ITALIA	189.358	189.358
210	METROPOLITAN-RENTASTRO SUSTAINABLE GROWTH	384.932	384.932
411	UNION INVESTMENT INSTITUTIONAL GMBH	11.598	11.598

#### Riepilogo Contrari

<b>TOTALE CONTRARI</b>	<b>n°</b>	<b>2.389.624</b>	<b>Voti</b>
		2,406% del capitale partecipante al voto	
di cui			
<b>In proprio</b>	<b>n°</b>	<b>0</b>	<b>Voti</b>
		0,000% del capitale partecipante al voto	
<b>Per delega e rappresentanza</b>	<b>n°</b>	<b>2.389.624</b>	<b>Voti</b>
		2,406% del capitale partecipante al voto	

# Cerved Group S.p.A.

## Assemblea ordinaria

### 27 aprile 2021

Esito della votazione sul punto 3  
dell'ordine del giorno

Autorizzazione all'acquisto e alla disposizione di azioni proprie, previa revoca della precedente autorizzazione deliberata dall'Assemblea degli Azionisti del 20 maggio 2020; delibere inerenti e conseguenti.

#### Elenco Astenuti

SCHEDA NOMINATIVO

NUMERO DI AZIONI  
TOTALE CON DIRITTO  
DI VOTO

Rappresentante Designato: TREVISAN DARIO

256 1199 SEIU HEALTH CARE EMPLOYEES PENSION FUND	50.426	50.426
173 CITY OF PHILADELPHIA PUBLIC EMPLOYEES RETIREMENT SYSTEM	10.558	10.558
301 LEVERAGED EVENT FUND LP CO ELIAN FIDUCIARY SERVICES (CAYMAN) LIMITED	2.188.479	2.188.479
316 ODDO BHF AIF PUBLIC LIMITED COMPANY ODDO BHF MERGER ARBTRG C/O ODDO BHF ASSET MAN	654.365	654.365
320 PSQUARED MASTER SICAV LTD-EVENT OPPORTUNITY MASTER FUND	3.811.521	3.811.521

#### Riepilogo Astenuti

<b>TOTALE ASTENUTI</b>	<b>n°</b>	<b>6.715.349</b>	<b>Voti</b>
di cui		6,761%	del capitale partecipante al voto
<b>In proprio</b>	<b>n°</b>	<b>0</b>	<b>Voti</b>
		0,000%	del capitale partecipante al voto
<b>Per delega e rappresentanza</b>	<b>n°</b>	<b>6.715.349</b>	<b>Voti</b>
		6,761%	del capitale partecipante al voto

# Cerved Group S.p.A.

## Assemblea ordinaria

### 27 aprile 2021

**Esito della votazione sul punto 3  
dell'ordine del giorno**

**Autorizzazione all'acquisto e alla disposizione di azioni proprie, previa revoca della precedente autorizzazione deliberata dall'Assemblea degli Azionisti del 20 maggio 2020; delibere inerenti e conseguenti.**

#### Elenco Favorevoli

SCHEDA NOMINATIVO

NUMERO DI AZIONI  
TOTALE            CON DIRITTO  
   DI VOTO

Rappresentante Designato: **TREVISAN DARIO**

SCHEDA NOMINATIVO	NUMERO DI AZIONI TOTALE	CON DIRITTO DI VOTO
257 405 MSTV I LP C/O NEW HOLLAND CAPITAL LP	334.166	334.166
258 ABERDEEN INVESTMENT FUNDS ICVC-ABERDEEN EUROPEAN SMALLER COMPANIES EQUITY FUND	109.000	109.000
1 ABITL MULTIASSET UMBRELLA FUNDEUROPEAN MULTIASSET FUND	49.186	49.186
135 ABU DHABI RETIREMENT PENSIONS AND BENEFITS FUND	7.850	7.850
136 ABU DHABI RETIREMENT PENSIONS AND BENEFITS FUND	23.594	23.594
259 ACATIS INVESTMENT KVG MBH	200.000	200.000
137 ADASINA SOCIAL JUSTICE ALL CAP GLOBAL ETF	1.458	1.458
368 ADVANCED SERIES TRUST AST WELLINGTON MANAGEMENT HEDGED EQ	38.807	38.807
370 ALASKA PERMANENT FUND CORPORATION	23.608	23.608
369 ALASKA PERMANENT FUND CORPORATION	30.869	30.869
2 ALBERTA INVESTMENT MANAGEMENT CORPORATION	660.798	660.798
3 ALLIANCEBERNSTEIN DELAWARE BUSINESS TRUST - ALLIANCEBERNSTEIN FUNDAMENTALINTERNAT	154.310	154.310
4 ALLIANZ AZIONI ITALIA ALL STARS LL STARS	210.000	210.000
138 ALLIANZ GLOBAL INVESTORS GMBH	2.274.348	2.274.348
5 ALLIANZ ITALIA 50 SPECIAL	40.000	40.000
127 ALLIANZ OPERA SMALL CAP	143.471	143.471
139 ALLIANZGI-FONDS DSPT	6.008	6.008
371 ALLSTATE INSURANCE COMPANY	533	533
260 ALPHA UCITS SICAV - AMBER EQUITY FUND	510.554	510.554
140 ALTAONE EDEN SCSP	90.838	90.838
261 AMBER GLOBAL OPPORTUNITIES LIMITED.	1.034.459	1.034.459
6 AMERICAN CENTURY ETF TRUST-AVANTIS INTERNATIONAL EQUITY ETF	4.431	4.431
7 AMERICAN CENTURY ETF TRUST-AVANTIS INTERNATIONAL EQUITY FUND	735	735
141 AMERICAN HEART ASSOCIATION, INC.	187	187
397 AMUNDI ACCUMULAZIONE ITALIA PIR 2023	49.000	49.000
400 AMUNDI ACTIONS PME	723.402	723.402
398 AMUNDI EURO ISTOXX CLIMATE PARIS ALIGNED PAB	593	593
142 ARGENTA DP	79.914	79.914
143 ARGENTA DP	152.910	152.910
349 ARROWSTREET EAFE ALPHA EXTENSION TRUST FUND	18.554	18.554
350 ARROWSTREET INTERNATIONAL EQUITY ACWI EX US ALPHA	25.435	25.435
262 ARROWSTREET INTERNATIONAL EQUITY ACWI EX US ALPHA EXTENSION	11.410	11.410
351 ARROWSTREET INTERNATIONAL EQUITY- EAFE ALPHA	30.590	30.590
263 ARROWSTREET INVESTMENT TRUST-ARROWSTREET ACWI EX US ALPHA EX LGT SELECT FUNDS	41.965	41.965
264 ARROWSTREET US GROUP TRUST ARROWSTREET INTERNATIONAL EQUITY	32.222	32.222
144 ARVESTAR ASSET MANAGEMENT SA REPRESENTING ARGENTA PENSIOENSPAARFONDS	450.670	450.670
145 ARVESTAR ASSET MANAGEMENT SA REPRESENTING ARGENTA PENSIOENSPAARFONDS DEFEN:	31.388	31.388
146 ASSURANCE DIVERSIFIEE	90.000	90.000
265 AUSTRALIA POST SUPERANNUATION SCHEME	280.533	280.533
147 AUSTRALIAN CATHOLIC SUPERANNUATION AND RETIREMENT FUND	3.440	3.440
148 AZ FUND 1 AZ ALLOCATION EUROPEAN DYNAMIC	142.000	142.000
149 AZ FUND 1 AZ ALLOCATION ITALIAN TREND	875.000	875.000
150 AZ FUND 1 AZ ALLOCATION PIR ITALIAN EXCELLENCE 30	27.000	27.000
151 AZ FUND 1 AZ ALLOCATION PIR ITALIAN EXCELLENCE 70	475.000	475.000

# Cerved Group S.p.A.

## Assemblea ordinaria

### 27 aprile 2021

Esito della votazione sul punto 3  
dell'ordine del giorno

#### SCHEDA NOMINATIVO

NUMERO DI AZIONI  
TOTALE                      CON DIRITTO  
DI VOTO

Rappresentante Designato: TREVISAN DARIO

	TOTALE	CON DIRITTO DI VOTO
152 AZ FUND 1 AZ EQUITY ITALIAN SMALL MID CAP	214.142	214.142
154 AZIMUT CAPITAL MANAGEMENT SGR S.P.A	37.000	37.000
153 AZIMUT CAPITAL MANAGEMENT SGR S.P.A	96.905	96.905
372 AZL DFA INTERNATIONAL CORE EQUITY FUND	6.216	6.216
266 BAY - POND PARTNERS L.P. C/O WELLINGTON MANAGEMENT CO.	3.877	3.877
267 BAY POND INVESTORS (BERMUDA)LP C/O WELLINGTON MANAGEMENT CO	557	557
8 BERNSTEIN FUND INC INTERNATIONAL SMALL CAP PORTFOLIO	875.671	875.671
401 BFT EURO FUTUR ESG	70.000	70.000
155 BG LIQUID STRATEGIES MASTER FUND ICAV	653.165	653.165
156 BG MASTER FUND ICAV	3.269.871	3.269.871
268 BLACK DIAMOND ARBITRAGE OFFSHORE LTD. C/O CITCO FUND SERVICES (CAYMAN ISLANDS) LIMITE	25.897	25.897
9 BLACKROCK ASSET MANAGEMENT SCHWEIZ AG ON BEHALF OF ISHARES WORLD EX SWITZERLAND S	20.121	20.121
344 BLACKROCK INDEX SELECTION FUND	1.980	1.980
157 BLACKROCK INSTITUTIONAL POOLED FUNDS PLC	261	261
161 BLACKROCK INSTITUTIONAL TRUST COMPANY, N.A. INVESTMENT FUNDS FOR EMPLOYEE BENEFIT	41.838	41.838
160 BLACKROCK INSTITUTIONAL TRUST COMPANY, N.A. INVESTMENT FUNDS FOR EMPLOYEE BENEFIT	73.069	73.069
159 BLACKROCK INSTITUTIONAL TRUST COMPANY, N.A. INVESTMENT FUNDS FOR EMPLOYEE BENEFIT	206.602	206.602
158 BLACKROCK INSTITUTIONAL TRUST COMPANY, N.A. INVESTMENT FUNDS FOR EMPLOYEE BENEFIT	695.634	695.634
373 BLACKROCK LIFE LTD	7.976	7.976
162 BLACKROCK MSCI EAFE SMALL CAP EQUITY INDEX FUND B (EAFESMLB)	55.173	55.173
163 BLACKROCK MSCI EMU IMI INDEX FUND B (EMUIMIB)	72	72
269 BT PENSION SCHEME.	42.428	42.428
270 BT PENSION SCHEME.	825.777	825.777
169 BT WHOLESALE MULTI-MANAGER INTERNATIONAL SHARE FUND	18.658	18.658
170 BUREAU OF LABOR FUNDS - LABOR RETIREMENT FUND	1.710	1.710
171 BUREAU OF LABOR FUNDS-LABOR INSURANCE FUND	2.124	2.124
172 BUREAU OF LABOR FUNDS-LABOR PENSION FUND	5.097	5.097
271 BURLINGTON LOAN MANAGEMENT DESIGNATED ACTIVITY COMPANYBURLINGTON LOAN MANAGEME	2.612.300	2.612.300
13 CALIFORNIA PUBLIC EMPLOYEES RETIREMENT SYSTEM	4.570	4.570
12 CALIFORNIA PUBLIC EMPLOYEES RETIREMENT SYSTEM	45.571	45.571
11 CALIFORNIA PUBLIC EMPLOYEES RETIREMENT SYSTEM	413.783	413.783
15 CALIFORNIA STATE TEACHERS RETIREMENT SYSTEM	9.654	9.654
14 CALIFORNIA STATE TEACHERS RETIREMENT SYSTEM	189.006	189.006
272 CANADA POST CORPORATION REGISTERED PENSION PLAN.	243.722	243.722
273 CANADIAN BROADCASTING CORPORATION	30.345	30.345
354 CENTRAL PENSION FUND OF THE INTERNATIONAL UNION OF OPERATING EMPLOYERS	11.154	11.154
406 CENTRO ISTRUTTORIE SPA	3.002.321	3.002.321
16 CITY OF NEW YORK GROUP TRUST	33.753	33.753
18 CITY OF NEW YORK GROUP TRUST	41.943	41.943
17 CITY OF NEW YORK GROUP TRUST	49.130	49.130
19 CITY OF NEW YORK GROUP TRUST	133.600	133.600
20 COLLEGE RETIREMENT EQUITIES FUND	188.513	188.513
274 COLONIAL FIRST STATE INVESTMENT FUND 50	9.270	9.270
275 COMMONWEALTH SPECIALIST FUND 52	3.208	3.208
21 CONNECTICUT GENERAL LIFE INSURANCE COMPANY	668	668
174 CONVICTION PATRIMOINE	9.757	9.757
276 CORBIN HEDGED EQUITY FUND L.P C/O THE CORPORATION TRUST CO. CORPORATION TRUST CENT	1.417	1.417
352 CPPIB MAP CAYMAN SPC ACTING ON BEHALF OF AND FOR THE ACCOUNT	43.296	43.296



# Cerved Group S.p.A.

## Assemblea ordinaria

### 27 aprile 2021

**Esito della votazione sul punto 3  
dell'ordine del giorno**

SCHEDA NOMINATIVO

NUMERO DI AZIONI  
TOTALE            CON DIRITTO  
   DI VOTO

Rappresentante Designato: TREVISAN DARIO

	NUMERO DI AZIONI TOTALE	CON DIRITTO DI VOTO
277 CREDIT SUISSE FUNDS AG	5.909	5.909
278 CREDIT SUISSE LIQUID ALTERNATIVE BETA INDEX FUND LTD	9.758	9.758
175 CSIF 4 CREDIT SUISSE (LUX) LIQUID ALTERNATIVE BETA	57.867	57.867
176 D. E. SHAW ALL COUNTRY - PM	35	35
177 D. E. SHAW ALL COUNTRY - PM	58	58
179 D. E. SHAW ALL COUNTRY GLOBA	97	97
178 D. E. SHAW ALL COUNTRY GLOBA	161	161
353 DE SHAW VALENCE INTERNATIONAL INC	63.284	63.284
180 DEKA-RAB	5.575	5.575
181 DES ALL CNTRY GLBL ALPHA EXT	50	50
182 DES ALL CNTRY GLBL ALPHA EXT	84	84
23 DETROIT EDISON QUALIFIED NUCLEAR DECOMMISSIONING TRUST	737	737
279 DOUBLE BLACK DIAMOND OFFSHORE LTD..	8.634	8.634
183 DPAM INVEST B	868.221	868.221
24 DWS MULTI ASSET PIR FUND	190.000	190.000
355 EATON VANCE TRUST COMPANY COLLECTIVE INVESTMENT TRUST FOR E S III	2.134	2.134
184 ECHIQUIER AGENOR EURO SRI MID CAP	1.330.637	1.330.637
402 ECHIQUIER APOLLINE SMID CAP EURO	1.312.550	1.312.550
185 ECHIQUIER ENTREPRENEURS	2.959.719	2.959.719
280 EDCA 2019 FUND L.P. PORTFOLIO MARGIN ACCT	134.000	134.000
374 EMPLOYEES RETIREMENT SYSTEM OF TEXAS	246.871	246.871
281 ENNISMORE EUROPEAN SMALLER COMPANIES MASTER HEDGE FUND (THE) C/O ENNISMORE FUND N	68.606	68.606
282 ENNISMORE SMALLER COMPANIES PUBLIC LIMITED COMPANY.	429.593	429.593
375 FEDERATED HERMES GLOBAL SMALL CAP FUND	4.023	4.023
283 FEDERATED HERMES INVESTMENT FUNDS PUBLIC LIMITED COMPANY	156.708	156.708
186 FIAM GROUP TRUST FOR EMPLOYEE BENEFIT PLANS	568.200	568.200
187 FIAM SELECT INTERNATIONAL SMALL CAP EQUITY FUND, LLC	56.498	56.498
188 FIDELITY FUNDS	489.398	489.398
189 FIDELITY SALEM STREET TRUST: FIDELITY TOTAL INTERNATIONAL INDEX FUND	45.991	45.991
356 FIS GROUP NON US INTERNATIONAL SMALL CAP FUND	133.579	133.579
190 FLEXSHARES MORNINGSTAR DEVELOPED MARKETS EX-US FACTOR TILT INDEX FUND	10.505	10.505
403 FONDS OBJECTIF CLIMAT ACTIONS1	7.910	7.910
285 FORD MOTOR COMPANY DEFINED BENEFIT MASTER TRUST.	2.656	2.656
284 FORD MOTOR COMPANY DEFINED BENEFIT MASTER TRUST.	5.113	5.113
286 FORD MOTOR COMPANY OF CANADA LIMITED PENSION TRUST	3.347	3.347
191 FRANCE INVESTISSEMENT EURO	160.295	160.295
376 FRANKLIN K2 ALTERNATIVE STRATEGIES FUND	40.026	40.026
345 FRANKLIN TEMPLETON INVESTMENT FUNDS	102.425	102.425
346 FRANKLIN TEMPLETON INVESTMENT FUNDS	250.000	250.000
287 FRANKLIN TEMPLETON SPECIALISED INV FDS - TEMPLETON EUROPEAN LONG-SHORT EQUITY SIF	6.000	6.000
192 GENERALI SMART FUNDS	52.520	52.520
193 GENERALI SMART FUNDS	74.133	74.133
194 GLG EUROPEAN LONG-SHORT FUND	102.811	102.811
25 GOLDMAN SACHS FUNDS II	16.266	16.266
357 GOLDMAN SACHS PROFIT SHARING MASTER TRUST	5.278	5.278
26 GOLDMAN SACHS TRUST II - GOLDMAN SACHS MULTI-MANAGER ALTERNATIVE	8.424	8.424
288 GOVERNMENT OF NORWAY	3.535.301	3.535.301
27 GOVERNORS OF THE UNIVERSITY OF ALBERTA	102.348	102.348

# Cerved Group S.p.A.

## Assemblea ordinaria

### 27 aprile 2021

Esito della votazione sul punto 3  
dell'ordine del giorno

SCHEDA NOMINATIVO

NUMERO DI AZIONI  
TOTALE            CON DIRITTO  
   DI VOTO

Rappresentante Designato: TREVISAN DARIO

407 GRUPPO MUTUIONLINE S.P.A	3.492.000	3.492.000
289 GWM GROWTH FUND S.A. SICAV-RAIF GWM EVENT DRIVEN FUND	2.083.426	2.083.426
290 HOSTPLUS POOLED SUPERANNUATION TRUST	704.584	704.584
28 IBM 401(K) PLUS PLAN TRUST	33.662	33.662
291 ILA - RAFIMF	1.343	1.343
377 INDIANA PUBLIC RETIREMENT SYSTEM	3.483	3.483
195 INSURANCE COMMISSION OF WESTERN AUSTRALIA	143.108	143.108
358 INTERNATIONAL EQUITY FUND	33.820	33.820
29 INTERNATIONAL MONETARY FUND	1.219	1.219
30 INTERNATIONAL MONETARY FUND	1.593	1.593
31 INTERNATIONAL MONETARY FUND	4.812	4.812
32 INTERNATIONAL MONETARY FUND	5.035	5.035
33 INTERNATIONAL PAPER COMPANY COMMINGLED INVESTMENT GROUP TRUST	6.561	6.561
378 INVESCO FTSE RAFI DEVELOPED MARKETS EX US SMALL MID ETF	34.328	34.328
292 INVESTMENT OPPORTUNITIES SPC - INVESTMENT OPPORTUNITIES 2 SP C/O PENTWATER CAPITAL M	300.000	300.000
196 INVESTMENTAKTIEN-GESELLSCHAFT FUER LANG-FRISTIGE INVESTOREN TGV LANGFRIST 1	400.000	400.000
197 ISHARES ALL-COUNTRY EQUITY INDEX FUND	887	887
34 ISHARES CORE MSCI EAFE ETF	1.001.286	1.001.286
35 ISHARES CORE MSCI EAFE IMI INDEX ETF	44.215	44.215
36 ISHARES CORE MSCI EUROPE ETF	64.323	64.323
37 ISHARES CORE MSCI INTERNATIONALDEVELOPED MARKETS ETF	58.276	58.276
38 ISHARES CORE MSCI TOTAL INTERNATIONAL STOCK ETF	195.737	195.737
39 ISHARES III PUBLIC LIMITED COMPANY	110.462	110.462
40 ISHARES MSCI EAFE SMALL-CAP ETF	863.081	863.081
41 ISHARES MSCI EUROPE IMI INDEX ETF	4.429	4.429
42 ISHARES MSCI EUROPE SMALL-CAP ETF	22.426	22.426
44 ISHARES VII PLC	82.845	82.845
43 ISHARES VII PLC	311.273	311.273
293 ITHAN CREEK MASTER INVESTORS (CAYMAN) LP C/O WELLINGTON ALTERNATIVE INVESTMENTS LLC	15.476	15.476
294 JHF II INT'L SMALL CO FUND	54.166	54.166
295 JHVIT INT'L SMALL CO TRUST	6.511	6.511
45 JNL/DFA INTERNATIONAL CORE EQUITY FUND	2.729	2.729
46 JOHN HANCOCK SEAPORT LONG/SHORTFUND	7.352	7.352
198 JOHN LEWIS PARTNERSHIP PENSIONS TRUST AS TRUSTEES OF THE JOHN LEWIS PARTNERSHIP TRL	3.589	3.589
199 JPMORGAN CHASE RETIREMENT PLAN	16.453	16.453
47 KAISER FOUNDATION HOSPITALS	10.032	10.032
48 KAISER PERMANENTE GROUP TRUST	9.921	9.921
200 KAYNE ANDERSON RUDNICK INTERNATIONAL SMALL CAP CIT	81.766	81.766
201 KAYNE ANDERSON RUDNICK INVESTMENT MANAGEMENT, LLC	5.944	5.944
49 KRAFT FOODS GROUP, INC. MASTER DEFINED CONTRIBUTION TRUST	4.089	4.089
296 KRAFT HEINZ COMPANY MASTER RETIREMENT TRUST	14.181	14.181
408 LBBW AM INVESTMENTGES. MBH VA-AKT.GLOB.V	1.371.236	1.371.236
409 LBBW ASS.MAN. INVESTM.GES. MBH LBBW AM-V	200.000	200.000
297 LEGAL AND GENERAL ASSURANCE PENSIONS MANAGEMENT LIMITED	15.823	15.823
298 LEGAL AND GENERAL ASSURANCE PENSIONS MANAGEMENT LIMITED	86.280	86.280
299 LEGAL AND GENERAL COLLECTIVE INVESTMENT TRUST.	3.219	3.219
300 LEGAL AND GENERAL ICAV	7.512	7.512
202 LGIASUPER TRUSTEE AS TRUSTEE FOR LGIASUPER	106.935	106.935

# Cerved Group S.p.A.

## Assemblea ordinaria

### 27 aprile 2021

Esito della votazione sul punto **3**  
dell'ordine del giorno

#### SCHEDA NOMINATIVO

NUMERO DI AZIONI  
TOTALE                      CON DIRITTO  
DI VOTO

Rappresentante Designato: **TREVISAN DARIO**

50 LITMAN GREGORY MASTERS ALTERNATIVE STRATEGIES FUND	119.344	119.344
302 LIZARD INTERNATIONAL MASTER FUND LP C/O LIZARD INVESTORS LLC	428.552	428.552
303 LOCKHEED MARTIN CORPORATION MASTER RETIREMENT TRUST.	99	99
304 LOS ANGELES CITY EMPLOYEES RETIREMENT SYSTEM	13.156	13.156
51 LOS ANGELES COUNTY EMPLOYEES RETIREMENT ASSOCIATI	35.802	35.802
52 LVIP DIMENSIONAL INTERNATIONAL CORE EQUITY FUND	11.139	11.139
129 LYXINDX FUND - LYXOR MSCI EMU	87.998	87.998
130 LYXOR FTSE ITALIA MID CAP PIR	1.067.785	1.067.785
53 M INTERNATIONAL EQUITY FUND	4.487	4.487
203 MAINSTAY WMC INTERNATIONAL RESEARCH EQUITY FUND	5.286	5.286
204 MAN GLG CREDIT MULTI-STRATEGY MASTER FUND	36.464	36.464
379 MAN GLG EUROPEAN EQUITY ALTERNATIVE	200.728	200.728
380 MAN GLG EVENT DRIVEN ALT TRUST	1.121.802	1.121.802
205 MAN GLG TOPAZ LIMITED	337.024	337.024
206 MAN MULTI-STRATEGY MASTER FUND	43.854	43.854
207 MAN QUALIFYING INVESTOR FUNDS PLC - MAN GLG ELS MASTER QIF	49.776	49.776
208 MANAGED PORTFOLIO SERIES INTERNATIONAL SHARES FUND5	3.925	3.925
209 MAPFRE AM	84.178	84.178
55 MARYLAND STATE RETIREMENT & PENSION SYSTEM	67	67
54 MARYLAND STATE RETIREMENT & PENSION SYSTEM	11.507	11.507
56 MERCER QIF CCF	27.701	27.701
57 MERCER UCITS COMMON CONTRACTUAL FUND	48.641	48.641
58 MFS HERITAGE TRUST COMPANY COLLECTIVE INVESTMENT TRUST	133.213	133.213
211 MFS INTERNATIONAL NEW DISCOVERY FUND	3.920.423	3.920.423
60 MFS MERIDIAN FUNDS	142.649	142.649
59 MFS MERIDIAN FUNDS	792.025	792.025
359 MICROSOFT CORPORATION	1.554	1.554
212 MOMENTUM GLOBAL FUNDS	112.322	112.322
61 MONETARY AUTHORITY OF SINGAPORE	4.248	4.248
305 MORGAN STANLEY DEFINED CONTRIBUTION MASTER TRUST	67.000	67.000
306 MORNINGSTAR ALTERNATIVES FUND A SERIES OF MORNINGSTAR FUNDS	33.870	33.870
213 MSCI ACWI EX-U.S. IMI INDEX FUND B2	8.188	8.188
214 MSCI WORLD SMALL CAP EQUITY ESG SCREENED                      INDEX FUND B (WSMESGB)	15.294	15.294
131 MUL- LYX FTSE IT ALL CAP PIR	10.734	10.734
307 MULTI MANAGER INVESTMENT PROGRAMMES PCC LIMITED GLOBAL EQUITY MASTER F UND	74.654	74.654
62 MULTI STYLE MULTI MANAGER FUNDSPLC	34.645	34.645
215 MULTI-MANAGER ALTERNATIVE STRATEGIES FUND	52.841	52.841
308 MUNICIPAL EMPLOYEES' ANNUITY AND BENEFIT FUND OF CHICAGO	197.513	197.513
309 NATIONAL COUNCIL FOR SOCIAL SECURITY FUND.	135.383	135.383
310 NATIONAL RAILROAD RETIREMENT INVESTMENT TRUST	175.660	175.660
216 NATIONWIDE INTERNATIONAL SMALL CAP FUND	35.123	35.123
63 NATWEST ST JAMES'S PLACE GLOBALSMALLER COMPANIES UNIT TRUST	1.289.033	1.289.033
64 NEUBERGER BERMAN EQUITY FUNDS NB INTERNATIONAL SMALL CAP FUND	2.549	2.549
65 NEUBERGER BERMAN INTERNATIONAL SMALL CAP MASTER FUND L.P.	1.456	1.456
217 NEW YORK STATE COMMON RETIREMENT FUND	77.206	77.206
311 NEW ZEALAND SUPERANNUATION FUND	14.997	14.997
218 NFS LIMITED	17.423	17.423
219 NN (L) SICAV	2.285	2.285

# Cerved Group S.p.A.

## Assemblea ordinaria

### 27 aprile 2021

Esito della votazione sul punto **3**  
dell'ordine del giorno

SCHEDA NOMINATIVO

NUMERO DI AZIONI  
TOTALE                      CON DIRITTO  
DI VOTO

Rappresentante Designato: TREVISAN DARIO

	TOTALE	CON DIRITTO DI VOTO
381 NN PARAPLUFONDS 1 NV	183.000	183.000
313 NORTHERN TRUST GLOBAL INVESTMENTS COLLECTIVE FUNDS TRUST	42.322	42.322
312 NORTHERN TRUST GLOBAL INVESTMENTS COLLECTIVE FUNDS TRUST	166.747	166.747
314 NORTHERN TRUST UCITS COMMON CONTRACTUAL FUND	15.959	15.959
315 NTGI-QM COMMON DAILY ALL COUNTRY WORLD EX-US INVESTABLE MARKET INDEX FUND - NON LEN	5.565	5.565
66 OMERS ADMINISTRATION CORPORATION	302.200	302.200
220 ONEPATH GLOBAL SHARES - SMALL CAP (UNHEDGED) INDEXPOOL	17.419	17.419
67 PARADICE GLOBAL SMALL CAP FUND	597.061	597.061
68 PARADICE INTERNATIONAL SMALL AND MID CAP FUND L.P.	3.263	3.263
69 PARAMETRIC INTERNATIONAL EQUITY FUND	9.600	9.600
70 PARKER FOUNDATION INC	4.312	4.312
317 PELICAN FUND LP	15.782	15.782
221 PENGANA GLOBAL SMALL COMPANIES FUND	223.597	223.597
383 PENSION RESERVES INVESTMENT TRUST FUND	13.227	13.227
382 PENSION RESERVES INVESTMENT TRUST FUND	50.568	50.568
222 PINEBRIDGE DYNAMIC ASSET ALLOCATION FUND	2.154	2.154
71 PINEBRIDGE GLOBAL DYNAMIC ASSET ALLOCATION FUND	9.526	9.526
72 PINEBRIDGE GLOBAL DYNAMIC ASSETALLOCATION FUND LLC	3.145	3.145
73 PINEBRIDGE GLOBAL FUNDS	6.938	6.938
318 POLAR CAPITAL EUROPEAN FORAGER FUND LIMITED C/O POLAR CAPITAL LLP	300.000	300.000
399 PRIVILEGE AMBER EVENT EUROPE	699.814	699.814
319 PROVIDENCE ST. JOSEPH HEALTH LONG TERM PORTFOLIO	2.083	2.083
74 PUBLIC AUTHORITY FOR SOCIAL INSURANCE	4.489	4.489
321 PUBLIC EMPLOYEES RETIREMENT ASSOCIATION OF COLORADO	17.850	17.850
384 PUBLIC EMPLOYEES RETIREMENT ASSOCIATION OF NEW MEXICO	4.872	4.872
385 PUBLIC EMPLOYEES RETIREMENT SYSTEM OF MISSISSIPPI	2.390	2.390
224 PUBLIC EMPLOYEES RETIREMENT SYSTEM OF OHIO	19.917	19.917
225 PUBLIC EMPLOYEES RETIREMENT SYSTEM OF OHIO	64.290	64.290
223 PUBLIC EMPLOYEES RETIREMENT SYSTEM OF OHIO	383.765	383.765
322 PUBLIC SECTOR PENSION INVESTMENT BOARD	19.285	19.285
75 RETAIL EMPLOYEES SUPERANNUATION TRUST	1.171.464	1.171.464
76 RUSSELL SMALLER COMPANIES POOL	22.585	22.585
323 SAND GROVE OPPORTUNITIES MASTER FUND LIMITED	706.204	706.204
324 SAND GROVE TACTICAL FUND LP	88.796	88.796
325 SCHLUMBERGER COMMON INVESTMENT FUND	3.175	3.175
226 SCHRODER CAPITAL MANAGEMENT COLLECTIVE TRUST	407.450	407.450
227 SCHRODER EUROPEAN ALPHA PLUS FUND	353.703	353.703
228 SCHRODER EUROPEAN SMALLER COMPANIES FUND	383.713	383.713
229 SCHRODER GAIA	2.407	2.407
347 SCHRODER INTERNATIONAL SELECTION FUND	90.256	90.256
348 SCHRODER INTERNATIONAL SELECTION FUND	133.799	133.799
230 SCHWAB FUNDAMENTAL INTERNATIONAL SMALL COMPANY INDEX FUND	42.960	42.960
77 SCHWAB FUNDAMENTAL INTERNATIONAL SMALL COMPANY INDEX ETF	137.077	137.077
78 SCHWAB INTERNATIONAL SMALL-CAP EQUITY ETF	273.807	273.807
79 SCPMG KEOGH PLAN	11.877	11.877
360 SHELL CANADA 2007 PENSION PLAN	1.164	1.164
361 SHELL CANADA 2007 PENSION PLAN 400	1.252	1.252
231 SHELL PENSIONS TRUST LIMITED AS TRUSTEE OF SHELL CONTRIBUTORY PENSION FUND	30.019	30.019

# Cerved Group S.p.A.

## Assemblea ordinaria

### 27 aprile 2021

Esito della votazione sul punto **3**  
dell'ordine del giorno

SCHEDA NOMINATIVO

NUMERO DI AZIONI  
TOTALE            CON DIRITTO  
   DI VOTO

Rappresentante Designato: TREVISAN DARIO

	TOTALE	CON DIRITTO DI VOTO
232 SHELL TRUST (BERMUDA) LIMITED AS TRUSTEE OF THE SHELL INTERNATIONAL PENSION FUND	2.724	2.724
233 SHELL TRUST (BERMUDA) LTD AS TRUSTEE OF THE SHELL OVERSEAS CONTRIBUTORY PENSION FUND	18.626	18.626
326 SIM GLOBAL BALANCED TRUST.	1.140	1.140
134 SOGECAP AP CLIMAT PAB	6.793	6.793
80 SPDR PORTFOLIO DEVELOPED WORLD EX-US ETF	87.064	87.064
81 SPDR PORTFOLIO EUROPE ETF	2.480	2.480
82 SPDR S&P INTERNATIONAL SMALL CAP ETF	86.462	86.462
83 SSB MSCI ACWI EX USA IMI SCREENED NONLENDING COMMON TRUST FUND	2.000	2.000
84 SSB MSCI EAFE SMALL CAP INDEX SECURITIES LENDING COMMON FUND	78.278	78.278
87 SSGA SPDR ETFS EUROPE II PUBLIC LIMITED COMPANY	8.916	8.916
86 SSGA SPDR ETFS EUROPE II PUBLIC LIMITED COMPANY	9.159	9.159
85 SSGA SPDR ETFS EUROPE II PUBLIC LIMITED COMPANY	35.403	35.403
88 SST GLOB ADV TAX EXEMPT RETIREMENT PLANS	134.103	134.103
410 STARFUND (ING IM)	690.000	690.000
234 STATE OF CALIFORNIA SAVINGS PLUS PROGRAM MASTER TRUST	1.092	1.092
235 STATE OF NEW MEXICO STATE INVESTMENT COUNCIL	10.100	10.100
327 STATE OF UTAH SCHOOL AND INSTITUTIONAL TRUST FUNDS TRUST FUNDS	4.875	4.875
387 STATE OF WISCONSIN INVESTMENT BOARD	45.462	45.462
386 STATE OF WISCONSIN INVESTMENT BOARD	2.861.320	2.861.320
89 STATE STREET GLOBAL ADVISORS TRUST COMPANY INVESTMENT FUNDS FORTAX EXEMPT RETIREMENT	276.015	276.015
90 STATE STREET GLOBAL ALL CAP EQUITY EX-US INDEX PORTFOLIO	21.273	21.273
362 STICHTING DEPOSITARY APG DEVELOPED MARKETS EQUITY POOL	33.868	33.868
328 STICHTING PENSIOENFONDS APF.	3.105	3.105
388 STICHTING PENSIOENFONDS HORECA & CATERING	16.765	16.765
236 STICHTING PENSIOENFONDS VOOR HUISARTSEN	22.748	22.748
91 STICHTING PHILIPS PENSIOENFONDS	18.944	18.944
237 STRATEGIC INTERNATIONAL EQUITY FUND	14.249	14.249
238 SUE ANN ARNALL	1.261	1.261
329 SUN LIFE SCHRODER GLOBAL MID CAP FUND.	288.605	288.605
92 SUNSUPER SUPERANNUATION FUND	3.924	3.924
93 SUNSUPER SUPERANNUATION FUND	22.631	22.631
330 TEACHERS' RETIREMENT SYSTEM OF OKLAHOMA	4.267	4.267
239 TEACHERS' RETIREMENT SYSTEM OF THE CITY OF NEW YORK	8.042	8.042
240 TFL PENSION FUND	478.222	478.222
94 THE ARBITRAGE FUND .	629.670	629.670
363 THE BNYM INT LIMITED AS TRUSTEE OF BLACKROCK MARKET ADVANCEMENT	3.467	3.467
99 THE REGENTS OF THE UNIVERSITY OF CALIFORNIA	888	888
98 THE REGENTS OF THE UNIVERSITY OF CALIFORNIA	15.739	15.739
95 THE REGENTS OF THE UNIVERSITY OF CALIFORNIA	21.396	21.396
96 THE REGENTS OF THE UNIVERSITY OF CALIFORNIA	39.282	39.282
97 THE REGENTS OF THE UNIVERSITY OF CALIFORNIA	110.447	110.447
241 THE SAUDI SECOND INVESTMENT COMPANY	11.941	11.941
389 THE STATE OF CONNECTICUT ACTING THROUGH ITS TREASURER	35.865	35.865
331 THE VELANNE (IRELAND) TRUST	357.058	357.058
101 THE WELLINGTON TRUST COMPANY, NATIONAL ASSOCIATION MULTIPLE COMMON TRUST FUNDS TRUST	14.814	14.814
100 THE WELLINGTON TRUST COMPANY, NATIONAL ASSOCIATION MULTIPLE COMMON TRUST FUNDS TRUST	18.104	18.104
404 TREMPLEIN PME M	360.855	360.855
102 TRUST II BRIGHTHOUSE DIMENSIONAL INT SMALL COMPANY PORTFOLIO	48.211	48.211

# Cerved Group S.p.A.

## Assemblea ordinaria

### 27 aprile 2021

Esito della votazione sul punto **3**  
dell'ordine del giorno

SCHEDA NOMINATIVO

NUMERO DI AZIONI  
TOTALE                      CON DIRITTO  
DI VOTO

Rappresentante Designato: TREVISAN DARIO

	TOTALE	CON DIRITTO DI VOTO
242 TTC WORLD EQUITY FUND QP, LP	52.983	52.983
332 TWO SIGMA ABSOLUTE RETURN PORTFOLIO LLC CORPORATION SERVICE COMPANY.	2.400	2.400
333 TWO SIGMA EQUITY SPECTRUM PORTFOLIO LLC C/O TWO SIGMA INVESTMENTS LP	75	75
103 UBS (US) GROUP TRUST	7.432	7.432
104 UBS ETF	2.571	2.571
105 UBS ETF	40.739	40.739
335 UBS FUND MGT (CH) AG	9.769	9.769
334 UBS FUND MGT (CH) AG	64.953	64.953
243 UNIVERSAL-INVESTMENT-GESELLSCHAFT MBH ON BEHALF OF STBV-NW-UNIVERSAL-FONDS	5.840	5.840
244 UNIVERSITIES SUPERANNUATION SCHEME	3.258.414	3.258.414
390 UPMC BASIC RETIREMENT PLAN MASTER TRUST	40.743	40.743
391 UPMC HEALTH SYSTEM TRUST	94.752	94.752
336 UTAH STATE RETIREMENT SYSTEMS	8.358	8.358
106 VALIC COMPANY II INTERNATIONAL OPPORTUNITIES FUND	164.719	164.719
107 VANGUARD DEVELOPED ALL-CAP EX NORTH AMERICA EQUITY INDEX POOLED	808	808
108 VANGUARD DEVELOPED MARKETS INDEX FUND	1.232.285	1.232.285
109 VANGUARD ESG DEVELOPED WORLD ALL CAP EQ INDEX FND UK	592	592
245 VANGUARD ESG INTERNATIONAL STOCK ETF	13.285	13.285
364 VANGUARD EUROPEAN STOCK INDEX FUND	347.898	347.898
246 VANGUARD FIDUCIARY TRUST COMPANY INSTITUTIONAL TOTAL INTERNATIONAL STOCK MARKET II	101.417	101.417
247 VANGUARD FIDUCIARY TRUST COMPANY INSTITUTIONAL TOTAL INTERNATIONAL STOCK MARKET II	774.217	774.217
365 VANGUARD FTSE ALL WORLD EX US SMALL CAP INDEX FUND	691.773	691.773
110 VANGUARD FTSE DEVELOPED ALL CAPEX NORTH AMERICA INDEX ETF	15.575	15.575
111 VANGUARD FTSE DEVELOPED EUROPE ALL CAP INDEX ETF	1.996	1.996
248 VANGUARD FUNDS PUBLIC LIMITED COMPANY	106	106
249 VANGUARD INTERNATIONAL EXPLORER FUND	41.560	41.560
250 VANGUARD INTERNATIONAL SMALL COMPANIES INDEX FUND	26.727	26.727
252 VANGUARD INVESTMENT SERIES PUBLIC LIMITED COMPANY	5.615	5.615
251 VANGUARD INVESTMENT SERIES PUBLIC LIMITED COMPANY	87.137	87.137
112 VANGUARD INVESTMENTS FUNDS ICVC VANGUARD GLOBAL EQUITY FUND	17.693	17.693
253 VANGUARD TOTAL INTERNATIONAL STOCK INDEX FUND	2.416.522	2.416.522
113 VANGUARD TOTAL WORLD STOCK INDEX FUND	66.811	66.811
337 VELANNE GLOBAL EQUITY FUND	416.960	416.960
338 VERDIPAPIRFONDET KLP AKSJEGLOBAL SMALL CAP INDEKS I	25.915	25.915
392 VERIZON MASTER SAVINGS TRUST	101.400	101.400
114 VIF ICVC VANGUARD FTSE GLOBAL ALL CAP INDEX FUND	2.652	2.652
366 VIRTUS GLOBAL FUNDS PUBLIC LTD CO	6.084	6.084
393 VIRTUS KAR INTERNATIONAL SMALL CAPFUND	4.573.500	4.573.500
394 VIRTUS KAR INTERNATIONAL SMALL MID CAP FUND	32.164	32.164
395 VIRTUS TACTICAL ALLOCATION FUND	142.032	142.032
367 VIRTUS VARIABLE INSURANCE TRUST VIRTUS STRATEGIC ALLOCATION SERIES	15.013	15.013
116 WASHINGTON STATE INVESTMENT BOARD	2.292	2.292
115 WASHINGTON STATE INVESTMENT BOARD	75.645	75.645
117 WATER ISLAND EVENT-DRIVEN FUND	54.907	54.907
118 WELLINGTON MANAGEMENT FUNDS (IRELAND) PLC	84.944	84.944
339 WELLINGTON MASTER EMERGING ALTERNATIVES FUND CAYMAN L P C O WELLINGTON ALTERNATIVE	325	325
340 WHEELS COMMON INVESTMENT FUND TRUSTEES LIMITED	4.351	4.351
254 WHOLESALE INTERNATIONAL CORE EQUITIES	2.172	2.172

# Cerved Group S.p.A.

## Assemblea ordinaria

### 27 aprile 2021

Esito della votazione sul punto **3**  
dell'ordine del giorno

#### SCHEDA NOMINATIVO

NUMERO DI AZIONI  
TOTALE            CON DIRITTO  
   DI VOTO

Rappresentante Designato: **TREVISAN DARIO**

341 WOLF CREEK INVESTORS (BERMUDA) C/O WELLINGTON MANAGEMENT COMPANY LLP	10.453	10.453
342 WOLF CREEK PARTNERS L.P. C/O WELLINGTON MANAGEMENT COMPANY LLP ACTING AS INVESTMEN	12.514	12.514
255 WSSP INTERNATIONAL EQUITIES TRUST	73.035	73.035
119 WTCN INTERNATIONAL SMALL CAP RESEARCH EQU	7.932	7.932
120 WTCN COLLECTIVE INVESTMENT FUNDS TRUST	15.625	15.625
121 WTCN COMMON TRUST FUNDS TRUST INT SMALL CAP OPPORTUNITI	2.573	2.573
122 WTCN COMMON TRUST FUNDS TRUSTINT RESEARCH EQUITY PORTFO	6.208	6.208
123 WTCN DURABLE COMPANIES PORTFOLIO	191.526	191.526
124 WTCN MULTIPLE COLLECTIVE INVESTMENT FUNDS TRUST II	2.346	2.346
125 WTCN MULTIPLE COLLECTIVE INVESTMENT FUNDS TRUST II	15.391	15.391
343 XANTIUM PARTNERS LP C/O MAPLES CORPORATE SERVICES LIMITED	1	1
126 XTRACKERS	150.455	150.455
396 XTRACKERS MSCI EUROZONE HEDGED EQUITY ETF	466	466

#### Riepilogo favorevoli

<b>TOTALE FAVOREVOLI</b>	<b>n°</b>	<b>90.221.551 Voti</b>
		90,833% del capitale partecipante al voto
di cui		
<b>In proprio</b>	<b>n°</b>	<b>0 Voti</b>
		0,000% del capitale partecipante al voto
<b>Per delega e rappresentanza</b>	<b>n°</b>	<b>90.221.551 Voti</b>
		90,833% del capitale partecipante al voto

# Cerved Group S.p.A.

## Assemblea ordinaria

### 27 aprile 2021

Esito della votazione sul punto 4  
dell'ordine del giorno

Conferimento dell'incarico di revisione legale dei conti per il periodo 2023-2031 e determinazione del  
corrispettivo. Delibere inerenti e conseguenti.

#### Azionisti Presenti

In proprio	n°	0	per n°	0	Azioni	0	Voti	0,00 % del capitale sociale
Per delega	n°	359	per n°	99.326.524	Azioni	99.326.524	Voti	50,86 % del capitale sociale
<b>TOTALE PRESENTI</b>	n°	359	per n°	99.326.524	Azioni	99.326.524	Voti	50,86 % del capitale sociale

#### Esito Votazione

FAVOREVOLI	n°	<b>89.561.319</b>	Voti	90,169%	del capitale partecipante al voto
CONTRARI	n°	<b>3.110.840</b>	Voti	3,132%	del capitale partecipante al voto
ASTENUTI	n°	<b>6.654.365</b>	Voti	6,699%	del capitale partecipante al voto
<b>TOTALE VOTANTI</b>	n°	<b>99.326.524</b>	<b>Voti</b>	<b>100,000%</b>	<b>del capitale partecipante al voto</b>
<b>TOTALE NON VOTANTI</b>	n°	<b>0</b>	<b>Voti</b>	<b>0,000%</b>	<b>del capitale partecipante al voto</b>
<b>TOTALE PRESENTI</b>	n°	<b>99.326.524</b>	<b>Voti</b>		



# Cerved Group S.p.A.

## Assemblea ordinaria

### 27 aprile 2021

Esito della votazione sul punto 4  
dell'ordine del giorno

Conferimento dell'incarico di revisione legale dei conti per il periodo 2023-2031 e determinazione del corrispettivo. Delibere inerenti e conseguenti.

#### Elenco Contrari

#### SCHEDA NOMINATIVO

		NUMERO DI AZIONI	
		TOTALE	CON DIRITTO DI VOTO
Rappresentante Designato: TREVISAN DARIO			
256	1199 SEIU HEALTH CARE EMPLOYEES PENSION FUND	50.426	50.426
259	ACATIS INVESTMENT KVG MBH	200.000	200.000
164	BNP PARIBAS B PENSION SUSTAINABLE BALANCED	1.421.989	1.421.989
165	BNP PARIBAS B PENSION SUSTAINABLE GROWTH	242.777	242.777
166	BNP PARIBAS B PENSION SUSTAINABLE STABILITY	94.681	94.681
167	BNP PARIBAS EQUITY - FOCUS ITALIA	44.289	44.289
168	BNPP MODERATE FOCUS ITALIA	189.358	189.358
15	CALIFORNIA STATE TEACHERS RETIREMENT SYSTEM	9.654	9.654
14	CALIFORNIA STATE TEACHERS RETIREMENT SYSTEM	189.006	189.006
272	CANADA POST CORPORATION REGISTERED PENSION PLAN.	243.722	243.722
173	CITY OF PHILADELPHIA PUBLIC EMPLOYEES RETIREMENT SYSTEM	10.558	10.558
210	METROPOLITAN-RENTASTRO SUSTAINABLE GROWTH	384.932	384.932
321	PUBLIC EMPLOYEES RETIREMENT ASSOCIATION OF COLORADO	17.850	17.850
411	UNION INVESTMENT INSTITUTIONAL GMBH	11.598	11.598

#### Riepilogo Contrari

<b>TOTALE CONTRARI</b>	<b>n°</b>	<b>3.110.840</b>	<b>Voti</b>
		3,132% del capitale partecipante al voto	
di cui			
<b>In proprio</b>	<b>n°</b>	<b>0</b>	<b>Voti</b>
		0,000% del capitale partecipante al voto	
<b>Per delega e rappresentanza</b>	<b>n°</b>	<b>3.110.840</b>	<b>Voti</b>
		3,132% del capitale partecipante al voto	

**Cerved Group S.p.A.**  
**Assemblea ordinaria**  
**27 aprile 2021**

Esito della votazione sul punto **4**  
dell'ordine del giorno

**Conferimento dell'incarico di revisione legale dei conti per il periodo 2023-2031 e determinazione del corrispettivo. Delibere inerenti e conseguenti.**

**Elenco Astenuti**

SCHEDA NOMINATIVO

NUMERO DI AZIONI  
TOTALE      CON DIRITTO  
DI VOTO

Rappresentante Designato: **TREVISAN DARIO**

301 LEVERAGED EVENT FUND LP CO ELIAN FIDUCIARY SERVICES (CAYMAN) LIMITED	2.188.479	2.188.479
316 ODDO BHF AIF PUBLIC LIMITED COMPANY ODDO BHF MERGER ARBTRG C/O ODDO BHF ASSET MAN	654.365	654.365
320 PSQUARED MASTER SICAV LTD-EVENT OPPORTUNITY MASTER FUND	3.811.521	3.811.521

**Riepilogo Astenuti**

<b>TOTALE ASTENUTI</b>	<b>n°</b>	<b>6.654.365</b>	<b>Voti</b>
		6,699% del capitale partecipante al voto	
di cui			
<b>In proprio</b>	<b>n°</b>	<b>0</b>	<b>Voti</b>
		0,000% del capitale partecipante al voto	
<b>Per delega e rappresentanza</b>	<b>n°</b>	<b>6.654.365</b>	<b>Voti</b>
		6,699% del capitale partecipante al voto	

# Cerved Group S.p.A.

## Assemblea ordinaria

### 27 aprile 2021

**Esito della votazione sul punto 4  
dell'ordine del giorno**

**Conferimento dell'incarico di revisione legale dei conti per il periodo 2023-2031 e determinazione del corrispettivo. Delibere inerenti e conseguenti.**

#### Elenco Favorevoli

#### SCHEDA NOMINATIVO

NUMERO DI AZIONI  
TOTALE            CON DIRITTO  
                                 DI VOTO

Rappresentante Designato: TREVISAN DARIO

257 405 MSTV I LP C/O NEW HOLLAND CAPITAL LP	334.166	334.166
258 ABERDEEN INVESTMENT FUNDS ICVC-ABERDEEN EUROPEAN SMALLER COMPANIES EQUITY FUND	109.000	109.000
1 ABITL MULTIASET UMBRELLA FUNDEUROPEAN MULTIASET FUND	49.186	49.186
135 ABU DHABI RETIREMENT PENSIONS AND BENEFITS FUND	7.850	7.850
136 ABU DHABI RETIREMENT PENSIONS AND BENEFITS FUND	23.594	23.594
137 ADASINA SOCIAL JUSTICE ALL CAP GLOBAL ETF	1.458	1.458
368 ADVANCED SERIES TRUST AST WELLINGTON MANAGEMENT HEDGED EQ	38.807	38.807
370 ALASKA PERMANENT FUND CORPORATION	23.608	23.608
369 ALASKA PERMANENT FUND CORPORATION	30.869	30.869
2 ALBERTA INVESTMENT MANAGEMENT CORPORATION	660.798	660.798
3 ALLIANCEBERNSTEIN DELAWARE BUSINESS TRUST - ALLIANCEBERNSTEIN FUNDAMENTALINTERNAT	154.310	154.310
4 ALLIANZ AZIONI ITALIA ALL STARS LL STARS	210.000	210.000
138 ALLIANZ GLOBAL INVESTORS GMBH	2.274.348	2.274.348
5 ALLIANZ ITALIA 50 SPECIAL	40.000	40.000
127 ALLIANZ OPERA SMALL CAP	143.471	143.471
139 ALLIANZGI-FONDS DSPT	6.008	6.008
371 ALLSTATE INSURANCE COMPANY	533	533
260 ALPHA UCITS SICAV - AMBER EQUITY FUND	510.554	510.554
140 ALTAONE EDEN SCSP	90.838	90.838
261 AMBER GLOBAL OPPORTUNITIES LIMITED.	1.034.459	1.034.459
6 AMERICAN CENTURY ETF TRUST-AVANTIS INTERNATIONAL EQUITY ETF	4.431	4.431
7 AMERICAN CENTURY ETF TRUST-AVANTIS INTERNATIONAL EQUITY FUND	735	735
141 AMERICAN HEART ASSOCIATION, INC.	187	187
397 AMUNDI ACCUMULAZIONE ITALIA PIR 2023	49.000	49.000
400 AMUNDI ACTIONS PME	723.402	723.402
398 AMUNDI EURO ISTOXX CLIMATE PARIS ALIGNED PAB	593	593
142 ARGENTA DP	79.914	79.914
143 ARGENTA DP	152.910	152.910
349 ARROWSTREET EAFE ALPHA EXTENSION TRUST FUND	18.554	18.554
350 ARROWSTREET INTERNATIONAL EQUITY ACWI EX US ALPHA	25.435	25.435
262 ARROWSTREET INTERNATIONAL EQUITY ACWI EX US ALPHA EXTENSION	11.410	11.410
351 ARROWSTREET INTERNATIONAL EQUITY- EAFE ALPHA	30.590	30.590
263 ARROWSTREET INVESTMENT TRUST-ARROWSTREET ACWI EX US ALPHA EX LGT SELECT FUNDS	41.965	41.965
264 ARROWSTREET US GROUP TRUST ARROWSTREET INTERNATIONAL EQUITY	32.222	32.222
144 ARVESTAR ASSET MANAGEMENT SA REPRESENTING    ARGENTA PENSIOSPAAARFONDS	450.670	450.670
145 ARVESTAR ASSET MANAGEMENT SA REPRESENTING    ARGENTA PENSIOSPAAARFONDS DEFEN:	31.388	31.388
146 ASSURANCE DIVERSIFIEE	90.000	90.000
265 AUSTRALIA POST SUPERANNUATION SCHEME	280.533	280.533
147 AUSTRALIAN CATHOLIC SUPERANNUATION AND RETIREMENT FUND	3.440	3.440
148 AZ FUND 1 AZ ALLOCATION EUROPEAN DYNAMIC	142.000	142.000
149 AZ FUND 1 AZ ALLOCATION ITALIAN TREND	875.000	875.000
150 AZ FUND 1 AZ ALLOCATION PIR ITALIAN EXCELLENCE 30	27.000	27.000
151 AZ FUND 1 AZ ALLOCATION PIR ITALIAN EXCELLENCE 70	475.000	475.000
152 AZ FUND 1 AZ EQUITY ITALIAN SMALL MID CAP	214.142	214.142
154 AZIMUT CAPITAL MANAGEMENT SGR S.P.A	37.000	37.000

# Cerved Group S.p.A.

## Assemblea ordinaria

### 27 aprile 2021

Esito della votazione sul punto 4  
dell'ordine del giorno

SCHEDA NOMINATIVO

NUMERO DI AZIONI  
TOTALE                      CON DIRITTO  
DI VOTO

Rappresentante Designato: TREVISAN DARIO

	NUMERO DI AZIONI TOTALE	CON DIRITTO DI VOTO
153 AZIMUT CAPITAL MANAGEMENT SGR S.P.A	96.905	96.905
372 AZL DFA INTERNATIONAL CORE EQUITY FUND	6.216	6.216
266 BAY - POND PARTNERS L.P. C/O WELLINGTON MANAGEMENT CO.	3.877	3.877
267 BAY POND INVESTORS (BERMUDA)LP C/O WELLINGTON MANAGEMENT CO	557	557
8 BERNSTEIN FUND INC INTERNATIONAL SMALL CAP PORTFOLIO	875.671	875.671
401 BFT EURO FUTUR ESG	70.000	70.000
155 BG LIQUID STRATEGIES MASTER FUND ICAV	653.165	653.165
156 BG MASTER FUND ICAV	3.269.871	3.269.871
268 BLACK DIAMOND ARBITRAGE OFFSHORE LTD. C/O CITCO FUND SERVICES (CAYMAN ISLANDS) LIMITE	25.897	25.897
9 BLACKROCK ASSET MANAGEMENT SCHWEIZ AG ON BEHALF OF ISHARES WORLD EX SWITZERLAND	20.121	20.121
344 BLACKROCK INDEX SELECTION FUND	1.980	1.980
157 BLACKROCK INSTITUTIONAL POOLED FUNDS PLC	261	261
161 BLACKROCK INSTITUTIONAL TRUST COMPANY, N.A. INVESTMENT FUNDS FOR EMPLOYEE BENEFIT	41.838	41.838
160 BLACKROCK INSTITUTIONAL TRUST COMPANY, N.A. INVESTMENT FUNDS FOR EMPLOYEE BENEFIT	73.069	73.069
159 BLACKROCK INSTITUTIONAL TRUST COMPANY, N.A. INVESTMENT FUNDS FOR EMPLOYEE BENEFIT	206.602	206.602
158 BLACKROCK INSTITUTIONAL TRUST COMPANY, N.A. INVESTMENT FUNDS FOR EMPLOYEE BENEFIT	695.634	695.634
373 BLACKROCK LIFE LTD	7.976	7.976
162 BLACKROCK MSCI EAFE SMALL CAP EQUITY INDEX FUND B (EAFESMLB)	55.173	55.173
163 BLACKROCK MSCI EMU IMI INDEX FUND B (EMUIMIB)	72	72
269 BT PENSION SCHEME.	42.428	42.428
270 BT PENSION SCHEME.	825.777	825.777
169 BT WHOLESALE MULTI-MANAGER INTERNATIONAL SHARE FUND	18.658	18.658
170 BUREAU OF LABOR FUNDS - LABOR RETIREMENT FUND	1.710	1.710
171 BUREAU OF LABOR FUNDS-LABOR INSURANCE FUND	2.124	2.124
172 BUREAU OF LABOR FUNDS-LABOR PENSION FUND	5.097	5.097
271 BURLINGTON LOAN MANAGEMENT DESIGNATED ACTIVITY COMPANYBURLINGTON LOAN MANAGEME	2.612.300	2.612.300
13 CALIFORNIA PUBLIC EMPLOYEES RETIREMENT SYSTEM	4.570	4.570
12 CALIFORNIA PUBLIC EMPLOYEES RETIREMENT SYSTEM	45.571	45.571
11 CALIFORNIA PUBLIC EMPLOYEES RETIREMENT SYSTEM	413.783	413.783
273 CANADIAN BROADCASTING CORPORATION	30.345	30.345
354 CENTRAL PENSION FUND OF THE INTERNATIONAL UNION OF OPERATING EMPLOYERS	11.154	11.154
406 CENTRO ISTRUTTORIE SPA	3.002.321	3.002.321
16 CITY OF NEW YORK GROUP TRUST	33.753	33.753
18 CITY OF NEW YORK GROUP TRUST	41.943	41.943
17 CITY OF NEW YORK GROUP TRUST	49.130	49.130
19 CITY OF NEW YORK GROUP TRUST	133.600	133.600
20 COLLEGE RETIREMENT EQUITIES FUND	188.513	188.513
274 COLONIAL FIRST STATE INVESTMENT FUND 50	9.270	9.270
275 COMMONWEALTH SPECIALIST FUND 52	3.208	3.208
21 CONNECTICUT GENERAL LIFE INSURANCE COMPANY	668	668
174 CONVICTION PATRIMOINE	9.757	9.757
276 CORBIN HEDGED EQUITY FUND L.P C/O THE CORPORATION TRUST CO. CORPORATION TRUST CENT	1.417	1.417
352 CPPIB MAP CAYMAN SPC ACTING ON BEHALF OF AND FOR THE ACCOUNT	43.296	43.296
277 CREDIT SUISSE FUNDS AG	5.909	5.909
278 CREDIT SUISSE LIQUID ALTERNATIVE BETA INDEX FUND LTD	9.758	9.758
175 CSIF 4 CREDIT SUISSE (LUX) LIQUID ALTERNATIVE BETA	57.867	57.867
176 D. E. SHAW ALL COUNTRY - PM	35	35
177 D. E. SHAW ALL COUNTRY - PM	58	58

# Cerved Group S.p.A.

## Assemblea ordinaria

### 27 aprile 2021

Esito della votazione sul punto 4  
dell'ordine del giorno

SCHEDA NOMINATIVO

	NUMERO DI AZIONI	
	TOTALE	CON DIRITTO DI VOTO
Rappresentante Designato: TREVISAN DARIO		
179 D. E. SHAW ALL COUNTRY GLOBA	97	97
178 D. E. SHAW ALL COUNTRY GLOBA	161	161
353 DE SHAW VALENCE INTERNATIONAL INC	63.284	63.284
180 DEKA-RAB	5.575	5.575
181 DES ALL CNTRY GLBL ALPHA EXT	50	50
182 DES ALL CNTRY GLBL ALPHA EXT	84	84
23 DETROIT EDISON QUALIFIED NUCLEAR DECOMMISSIONING TRUST	737	737
279 DOUBLE BLACK DIAMOND OFFSHORE LTD..	8.634	8.634
183 DPAM INVEST B	868.221	868.221
24 DWS MULTI ASSET PIR FUND	190.000	190.000
355 EATON VANCE TRUST COMPANY COLLECTIVE INVESTMENT TRUST FOR E S III	2.134	2.134
184 ECHIQUIER AGENOR EURO SRI MID CAP	1.330.637	1.330.637
402 ECHIQUIER APOLLINE SMID CAP EURO	1.312.550	1.312.550
185 ECHIQUIER ENTREPRENEURS	2.959.719	2.959.719
280 EDCA 2019 FUND L.P. PORTFOLIO MARGIN ACCT	134.000	134.000
374 EMPLOYEES RETIREMENT SYSTEM OF TEXAS	246.871	246.871
281 ENNISMORE EUROPEAN SMALLER COMPANIES MASTER HEDGE FUND (THE) C/O ENNISMORE FUND M	68.606	68.606
282 ENNISMORE SMALLER COMPANIES PUBLIC LIMITED COMPANY.	429.593	429.593
375 FEDERATED HERMES GLOBAL SMALL CAP FUND	4.023	4.023
283 FEDERATED HERMES INVESTMENT FUNDS PUBLIC LIMITED COMPANY	156.708	156.708
186 FIAM GROUP TRUST FOR EMPLOYEE BENEFIT PLANS	568.200	568.200
187 FIAM SELECT INTERNATIONAL SMALL CAP EQUITY FUND, LLC	56.498	56.498
188 FIDELITY FUNDS	489.398	489.398
189 FIDELITY SALEM STREET TRUST: FIDELITY TOTAL INTERNATIONAL INDEX FUND	45.991	45.991
356 FIS GROUP NON US INTERNATIONAL SMALL CAP FUND	133.579	133.579
190 FLEXSHARES MORNINGSTAR DEVELOPED MARKETS EX-US FACTOR TILT INDEX FUND	10.505	10.505
403 FONDS OBJECTIF CLIMAT ACTIONS1	7.910	7.910
285 FORD MOTOR COMPANY DEFINED BENEFIT MASTER TRUST.	2.656	2.656
284 FORD MOTOR COMPANY DEFINED BENEFIT MASTER TRUST.	5.113	5.113
286 FORD MOTOR COMPANY OF CANADA LIMITED PENSION TRUST	3.347	3.347
191 FRANCE INVESTISSEMENT EURO	160.295	160.295
376 FRANKLIN K2 ALTERNATIVE STRATEGIES FUND	40.026	40.026
345 FRANKLIN TEMPLETON INVESTMENT FUNDS	102.425	102.425
346 FRANKLIN TEMPLETON INVESTMENT FUNDS	250.000	250.000
287 FRANKLIN TEMPLETON SPECIALISED INV FDS - TEMPLETON EUROPEAN LONG-SHORT EQUITY SIF	6.000	6.000
192 GENERALI SMART FUNDS	52.520	52.520
193 GENERALI SMART FUNDS	74.133	74.133
194 GLG EUROPEAN LONG-SHORT FUND	102.811	102.811
25 GOLDMAN SACHS FUNDS II	16.266	16.266
357 GOLDMAN SACHS PROFIT SHARING MASTER TRUST	5.278	5.278
26 GOLDMAN SACHS TRUST II - GOLDMAN SACHS MULTI-MANAGER ALTERNATIVE	8.424	8.424
288 GOVERNMENT OF NORWAY	3.535.301	3.535.301
27 GOVERNORS OF THE UNIVERSITY OF ALBERTA	102.348	102.348
407 GRUPPO MUTUIONLINE S.P.A	3.492.000	3.492.000
289 GWM GROWTH FUND S.A. SICAV-RAIF GWM EVENT DRIVEN FUND	2.083.426	2.083.426
290 HOSTPLUS POOLED SUPERANNUATION TRUST	704.584	704.584
28 IBM 401(K) PLUS PLAN TRUST	33.662	33.662
291 ILA - RAFIMF	1.343	1.343

# Cerved Group S.p.A.

## Assemblea ordinaria

### 27 aprile 2021

Esito della votazione sul punto 4  
dell'ordine del giorno

SCHEDA NOMINATIVO

NUMERO DI AZIONI  
TOTALE CON DIRITTO  
DI VOTO

Rappresentante Designato: TREVISAN DARIO

	TOTALE	CON DIRITTO DI VOTO
377 INDIANA PUBLIC RETIREMENT SYSTEM	3.483	3.483
195 INSURANCE COMMISSION OF WESTERN AUSTRALIA	143.108	143.108
358 INTERNATIONAL EQUITY FUND	33.820	33.820
29 INTERNATIONAL MONETARY FUND	1.219	1.219
30 INTERNATIONAL MONETARY FUND	1.593	1.593
31 INTERNATIONAL MONETARY FUND	4.812	4.812
32 INTERNATIONAL MONETARY FUND	5.035	5.035
33 INTERNATIONAL PAPER COMPANY COMMINGLED INVESTMENT GROUP TRUST	6.561	6.561
378 INVESCO FTSE RAFI DEVELOPED MARKETS EX US SMALL MID ETF	34.328	34.328
292 INVESTMENT OPPORTUNITIES SPC - INVESTMENT OPPORTUNITIES 2 SP C/O PENTWATER CAPITAL M	300.000	300.000
196 INVESTMENTAKTIEN-GESELLSCHAFT FUER LANG-FRISTIGE INVESTOREN TGV LANGFRIST 1	400.000	400.000
197 ISHARES ALL-COUNTRY EQUITY INDEX FUND	887	887
34 ISHARES CORE MSCI EAFE ETF	1.001.286	1.001.286
35 ISHARES CORE MSCI EAFE IMI INDEX ETF	44.215	44.215
36 ISHARES CORE MSCI EUROPE ETF	64.323	64.323
37 ISHARES CORE MSCI INTERNATIONALDEVELOPED MARKETS ETF	58.276	58.276
38 ISHARES CORE MSCI TOTAL INTERNATIONAL STOCK ETF	195.737	195.737
39 ISHARES III PUBLIC LIMITED COMPANY	110.462	110.462
40 ISHARES MSCI EAFE SMALL-CAP ETF	863.081	863.081
41 ISHARES MSCI EUROPE IMI INDEX ETF	4.429	4.429
42 ISHARES MSCI EUROPE SMALL-CAP ETF	22.426	22.426
44 ISHARES VII PLC	82.845	82.845
43 ISHARES VII PLC	311.273	311.273
293 ITHAN CREEK MASTER INVESTORS (CAYMAN) LP C/O WELLINGTON ALTERNATIVE INVESTMENTS LLC	15.476	15.476
294 JHF II INT'L SMALL CO FUND	54.166	54.166
295 JHVIT INT'L SMALL CO TRUST	6.511	6.511
45 JNL/DFA INTERNATIONAL CORE EQUITY FUND	2.729	2.729
46 JOHN HANCOCK SEAPORT LONG/SHORTFUND	7.352	7.352
198 JOHN LEWIS PARTNERSHIP PENSIONS TRUST AS TRUSTEES OF THE JOHN LEWIS PARTNERSHIP TRU	3.589	3.589
199 JPMORGAN CHASE RETIREMENT PLAN	16.453	16.453
47 KAISER FOUNDATION HOSPITALS	10.032	10.032
48 KAISER PERMANENTE GROUP TRUST	9.921	9.921
200 KAYNE ANDERSON RUDNICK INTERNATIONAL SMALL CAP CIT	81.766	81.766
201 KAYNE ANDERSON RUDNICK INVESTMENT MANAGEMENT, LLC	5.944	5.944
49 KRAFT FOODS GROUP, INC. MASTER DEFINED CONTRIBUTION TRUST	4.089	4.089
296 KRAFT HEINZ COMPANY MASTER RETIREMENT TRUST	14.181	14.181
408 LBBW AM INVESTMENTGES. MBH VA-AKT.GLOB.V	1.371.236	1.371.236
409 LBBW ASS.MAN. INVESTM.GES. MBH LBBW AM-V	200.000	200.000
297 LEGAL AND GENERAL ASSURANCE PENSIONS MANAGEMENT LIMITED	15.823	15.823
298 LEGAL AND GENERAL ASSURANCE PENSIONS MANAGEMENT LIMITED	86.280	86.280
299 LEGAL AND GENERAL COLLECTIVE INVESTMENT TRUST.	3.219	3.219
300 LEGAL AND GENERAL ICAV	7.512	7.512
202 LGIASUPER TRUSTEE AS TRUSTEE FOR LGIASUPER	106.935	106.935
50 LITMAN GREGORY MASTERS ALTERNATIVE STRATEGIES FUND	119.344	119.344
302 LIZARD INTERNATIONAL MASTER FUND LP C/O LIZARD INVESTORS LLC	428.552	428.552
303 LOCKHEED MARTIN CORPORATION MASTER RETIREMENT TRUST.	99	99
304 LOS ANGELES CITY EMPLOYEES RETIREMENT SYSTEM	13.156	13.156
51 LOS ANGELES COUNTY EMPLOYEES RETIREMENT ASSOCIATI	35.802	35.802

# Cerved Group S.p.A.

## Assemblea ordinaria

### 27 aprile 2021

Esito della votazione sul punto 4  
dell'ordine del giorno

#### SCHEDA NOMINATIVO

	NUMERO DI AZIONI	
	TOTALE	CON DIRITTO DI VOTO
Rappresentante Designato: TREVISAN DARIO		
52 LVIP DIMENSIONAL INTERNATIONAL CORE EQUITY FUND	11.139	11.139
129 LYXINDX FUND - LYXOR MSCI EMU	87.998	87.998
130 LYXOR FTSE ITALIA MID CAP PIR	1.067.785	1.067.785
53 M INTERNATIONAL EQUITY FUND	4.487	4.487
203 MAINSTAY WMC INTERNATIONAL RESEARCH EQUITY FUND	5.286	5.286
204 MAN GLG CREDIT MULTI-STRATEGY MASTER FUND	36.464	36.464
379 MAN GLG EUROPEAN EQUITY ALTERNATIVE	200.728	200.728
380 MAN GLG EVENT DRIVEN ALT TRUST	1.121.802	1.121.802
205 MAN GLG TOPAZ LIMITED	337.024	337.024
206 MAN MULTI-STRATEGY MASTER FUND	43.854	43.854
207 MAN QUALIFYING INVESTOR FUNDS PLC - MAN GLG ELS MASTER QIF	49.776	49.776
208 MANAGED PORTFOLIO SERIES INTERNATIONAL SHARES FUNDS5	3.925	3.925
209 MAPFRE AM	84.178	84.178
55 MARYLAND STATE RETIREMENT & PENSION SYSTEM	67	67
54 MARYLAND STATE RETIREMENT & PENSION SYSTEM	11.507	11.507
56 MERCER QIF CCF	27.701	27.701
57 MERCER UCITS COMMON CONTRACTUAL FUND	48.641	48.641
58 MFS HERITAGE TRUST COMPANY COLLECTIVE INVESTMENT TRUST	133.213	133.213
211 MFS INTERNATIONAL NEW DISCOVERY FUND	3.920.423	3.920.423
60 MFS MERIDIAN FUNDS	142.649	142.649
59 MFS MERIDIAN FUNDS	792.025	792.025
359 MICROSOFT CORPORATION	1.554	1.554
212 MOMENTUM GLOBAL FUNDS	112.322	112.322
61 MONETARY AUTHORITY OF SINGAPORE	4.248	4.248
305 MORGAN STANLEY DEFINED CONTRIBUTION MASTER TRUST	67.000	67.000
306 MORNINGSTAR ALTERNATIVES FUND A SERIES OF MORNINGSTAR FUNDS	33.870	33.870
213 MSCI ACWI EX-U.S. IMI INDEX FUND B2	8.188	8.188
214 MSCI WORLD SMALL CAP EQUITY ESG SCREENED INDEX FUND B (WSMESGB)	15.294	15.294
131 MUL- LYX FTSE IT ALL CAP PIR	10.734	10.734
307 MULTI MANAGER INVESTMENT PROGRAMMES PCC LIMITED GLOBAL EQUITY MASTER F UND	74.654	74.654
62 MULTI STYLE MULTI MANAGER FUNDSPLC	34.645	34.645
215 MULTI-MANAGER ALTERNATIVE STRATEGIES FUND	52.841	52.841
308 MUNICIPAL EMPLOYEES' ANNUITY AND BENEFIT FUND OF CHICAGO	197.513	197.513
309 NATIONAL COUNCIL FOR SOCIAL SECURITY FUND.	135.383	135.383
310 NATIONAL RAILROAD RETIREMENT INVESTMENT TRUST	175.660	175.660
216 NATIONWIDE INTERNATIONAL SMALL CAP FUND	35.123	35.123
63 NATWEST ST JAMES'S PLACE GLOBALSMALLER COMPANIES UNIT TRUST	1.289.033	1.289.033
64 NEUBERGER BERMAN EQUITY FUNDS NB INTERNATIONAL SMALL CAP FUND	2.549	2.549
65 NEUBERGER BERMAN INTERNATIONAL SMALL CAP MASTER FUND L.P.	1.456	1.456
217 NEW YORK STATE COMMON RETIREMENT FUND	77.206	77.206
311 NEW ZEALAND SUPERANNUATION FUND	14.997	14.997
218 NFS LIMITED	17.423	17.423
219 NN (L) SICAV	2.285	2.285
381 NN PARAPLUFONDS 1 NV	183.000	183.000
313 NORTHERN TRUST GLOBAL INVESTMENTS COLLECTIVE FUNDS TRUST	42.322	42.322
312 NORTHERN TRUST GLOBAL INVESTMENTS COLLECTIVE FUNDS TRUST	166.747	166.747
314 NORTHERN TRUST UCITS COMMON CONTRACTUAL FUND	15.959	15.959
315 NTGI-QM COMMON DAILY ALL COUNTRY WORLD EX-US INVESTABLE MARKET INDEX FUND - NON LEN	5.565	5.565

# Cerved Group S.p.A.

## Assemblea ordinaria

### 27 aprile 2021

**Esito della votazione sul punto 4  
dell'ordine del giorno**

**SCHEDA NOMINATIVO**

**NUMERO DI AZIONI**  
**TOTALE**                      **CON DIRITTO**  
**DI VOTO**

Rappresentante Designato: **TREVISAN DARIO**

66 OMERS ADMINISTRATION CORPORATION	302.200	302.200
220 ONEPATH GLOBAL SHARES - SMALL CAP (UNHEDGED) INDEXPOOL	17.419	17.419
67 PARADICE GLOBAL SMALL CAP FUND	597.061	597.061
68 PARADICE INTERNATIONAL SMALL AND MID CAP FUND L.P.	3.263	3.263
69 PARAMETRIC INTERNATIONAL EQUITY FUND	9.600	9.600
70 PARKER FOUNDATION INC	4.312	4.312
317 PELICAN FUND LP	15.782	15.782
221 PENGANA GLOBAL SMALL COMPANIES FUND	223.597	223.597
383 PENSION RESERVES INVESTMENT TRUST FUND	13.227	13.227
382 PENSION RESERVES INVESTMENT TRUST FUND	50.568	50.568
222 PINEBRIDGE DYNAMIC ASSET ALLOCATION FUND	2.154	2.154
71 PINEBRIDGE GLOBAL DYNAMIC ASSET ALLOCATION FUND	9.526	9.526
72 PINEBRIDGE GLOBAL DYNAMIC ASSETALLOCATION FUND LLC	3.145	3.145
73 PINEBRIDGE GLOBAL FUNDS	6.938	6.938
318 POLAR CAPITAL EUROPEAN FORAGER FUND LIMITED C/O POLAR CAPITAL LLP	300.000	300.000
399 PRIVILEGE AMBER EVENT EUROPE	699.814	699.814
319 PROVIDENCE ST. JOSEPH HEALTH LONG TERM PORTFOLIO	2.083	2.083
74 PUBLIC AUTHORITY FOR SOCIAL INSURANCE	4.489	4.489
384 PUBLIC EMPLOYEES RETIREMENT ASSOCIATION OF NEW MEXICO	4.872	4.872
385 PUBLIC EMPLOYEES RETIREMENT SYSTEM OF MISSISSIPPI	2.390	2.390
224 PUBLIC EMPLOYEES RETIREMENT SYSTEM OF OHIO	19.917	19.917
225 PUBLIC EMPLOYEES RETIREMENT SYSTEM OF OHIO	64.290	64.290
223 PUBLIC EMPLOYEES RETIREMENT SYSTEM OF OHIO	383.765	383.765
322 PUBLIC SECTOR PENSION INVESTMENT BOARD	19.285	19.285
75 RETAIL EMPLOYEES SUPERANNUATION TRUST	1.171.464	1.171.464
76 RUSSELL SMALLER COMPANIES POOL	22.585	22.585
323 SAND GROVE OPPORTUNITIES MASTER FUND LIMITED	706.204	706.204
324 SAND GROVE TACTICAL FUND LP	88.796	88.796
325 SCHLUMBERGER COMMON INVESTMENT FUND	3.175	3.175
226 SCHRODER CAPITAL MANAGEMENT COLLECTIVE TRUST	407.450	407.450
227 SCHRODER EUROPEAN ALPHA PLUS FUND	353.703	353.703
228 SCHRODER EUROPEAN SMALLER COMPANIES FUND	383.713	383.713
229 SCHRODER GAIA	2.407	2.407
347 SCHRODER INTERNATIONAL SELECTION FUND	90.256	90.256
348 SCHRODER INTERNATIONAL SELECTION FUND	133.799	133.799
230 SCHWAB FUNDAMENTAL INTERNATIONAL SMALL COMPANY INDEX FUND	42.960	42.960
77 SCHWAB FUNDAMENTAL INTERNATIONAL SMALL COMPANY INDEX ETF	137.077	137.077
78 SCHWAB INTERNATIONAL SMALL-CAP EQUITY ETF	273.807	273.807
79 SCPMG KEOGH PLAN	11.877	11.877
360 SHELL CANADA 2007 PENSION PLAN	1.164	1.164
361 SHELL CANADA 2007 PENSION PLAN 400	1.252	1.252
231 SHELL PENSIONS TRUST LIMITED AS TRUSTEE OF SHELL CONTRIBUTORY PENSION FUND	30.019	30.019
232 SHELL TRUST (BERMUDA) LIMITED AS TRUSTEE OF THE SHELL INTERNATIONAL PENSION FUND	2.724	2.724
233 SHELL TRUST (BERMUDA) LTD AS TRUSTEE OF THE SHELL OVERSEAS CONTRIBUTORY PENSION FUND	18.626	18.626
326 SIM GLOBAL BALANCED TRUST.	1.140	1.140
134 SOGECAP AP CLIMAT PAB	6.793	6.793
80 SPDR PORTFOLIO DEVELOPED WORLD EX-US ETF	87.064	87.064
81 SPDR PORTFOLIO EUROPE ETF	2.480	2.480



# Cerved Group S.p.A.

## Assemblea ordinaria

### 27 aprile 2021

Esito della votazione sul punto 4  
dell'ordine del giorno

SCHEDA NOMINATIVO

NUMERO DI AZIONI  
TOTALE            CON DIRITTO  
                                 DI VOTO

Rappresentante Designato: TREVISAN DARIO

	NUMERO DI AZIONI TOTALE	CON DIRITTO DI VOTO
82 SPDR S&P INTERNATIONAL SMALL CAP ETF	86.462	86.462
83 SSB MSCI ACWI EX USA IMI SCREENED NONLENDING COMMON TRUST FUND	2.000	2.000
84 SSB MSCI EAFE SMALL CAP INDEX SECURITIES LENDING COMMON FND	78.278	78.278
87 SSGA SPDR ETFS EUROPE II PUBLIC LIMITED COMPANY	8.916	8.916
86 SSGA SPDR ETFS EUROPE II PUBLIC LIMITED COMPANY	9.159	9.159
85 SSGA SPDR ETFS EUROPE II PUBLIC LIMITED COMPANY	35.403	35.403
88 SST GLOB ADV TAX EXEMPT RETIREMENT PLANS	134.103	134.103
410 STARFUND (ING IM)	690.000	690.000
234 STATE OF CALIFORNIA SAVINGS PLUS PROGRAM MASTER TRUST	1.092	1.092
235 STATE OF NEW MEXICO STATE INVESTMENT COUNCIL	10.100	10.100
327 STATE OF UTAH SCHOOL AND INSTITUTIONAL TRUST FUNDS TRUST FUNDS	4.875	4.875
387 STATE OF WISCONSIN INVESTMENT BOARD	45.462	45.462
386 STATE OF WISCONSIN INVESTMENT BOARD	2.861.320	2.861.320
89 STATE STREET GLOBAL ADVISORS TRUST COMPANY INVESTMENT FUNDS FORTAX EXEMPT RETIREM	276.015	276.015
90 STATE STREET GLOBAL ALL CAP EQUITY EX-US INDEX PORTFOLIO	21.273	21.273
362 STICHTING DEPOSITARY APG DEVELOPED MARKETS EQUITY POOL	33.868	33.868
328 STICHTING PENSIOENFONDS APF.	3.105	3.105
388 STICHTING PENSIOENFONDS HORECA & CATERING	16.765	16.765
236 STICHTING PENSIOENFONDS VOOR HUISARTSEN	22.748	22.748
91 STICHTING PHILIPS PENSIOENFONDS	18.944	18.944
237 STRATEGIC INTERNATIONAL EQUITY FUND	14.249	14.249
238 SUE ANN ARNALL	1.261	1.261
329 SUN LIFE SCHRODER GLOBAL MID CAP FUND.	288.605	288.605
92 SUNSUPER SUPERANNUATION FUND	3.924	3.924
93 SUNSUPER SUPERANNUATION FUND	22.631	22.631
330 TEACHERS' RETIREMENT SYSTEM OF OKLAHOMA	4.267	4.267
239 TEACHERS' RETIREMENT SYSTEM OF THE CITY OF NEW YORK	8.042	8.042
240 TFL PENSION FUND	478.222	478.222
94 THE ARBITRAGE FUND .	629.670	629.670
363 THE BNYM INT LIMITED AS TRUSTEE OF BLACKROCK MARKET ADVAN	3.467	3.467
99 THE REGENTS OF THE UNIVERSITY OF CALIFORNIA	888	888
98 THE REGENTS OF THE UNIVERSITY OF CALIFORNIA	15.739	15.739
95 THE REGENTS OF THE UNIVERSITY OF CALIFORNIA	21.396	21.396
96 THE REGENTS OF THE UNIVERSITY OF CALIFORNIA	39.282	39.282
97 THE REGENTS OF THE UNIVERSITY OF CALIFORNIA	110.447	110.447
241 THE SAUDI SECOND INVESTMENT COMPANY	11.941	11.941
389 THE STATE OF CONNECTICUT ACTING THROUGH ITS TREASURER	35.865	35.865
331 THE VELANNE (IRELAND) TRUST	357.058	357.058
101 THE WELLINGTON TRUST COMPANY, NATIONAL ASSOCIATION MULTIPLE COMMON TRUST FUNDS TR	14.814	14.814
100 THE WELLINGTON TRUST COMPANY, NATIONAL ASSOCIATION MULTIPLE COMMON TRUST FUNDS TR	18.104	18.104
404 TREMLIN PME M	360.855	360.855
102 TRUST II BRIGHTHOUSEDIMENSIONALINT SMALL COMPANY PORTFOLIO	48.211	48.211
242 TTC WORLD EQUITY FUND QP, LP	52.983	52.983
332 TWO SIGMA ABSOLUTE RETURN PORTFOLIO LLC CORPORATION SERVICE COMPANY.	2.400	2.400
333 TWO SIGMA EQUITY SPECTRUM PORTFOLIO LLC C/O TWO SIGMA INVESTMENTS LP	75	75
103 UBS (US) GROUP TRUST	7.432	7.432
104 UBS ETF	2.571	2.571
105 UBS ETF	40.739	40.739

# Cerved Group S.p.A.

## Assemblea ordinaria

### 27 aprile 2021

Esito della votazione sul punto 4  
dell'ordine del giorno

SCHEDA NOMINATIVO

NUMERO DI AZIONI  
TOTALE            CON DIRITTO  
DI VOTO

Rappresentante Designato: TREVISAN DARIO

335 UBS FUND MGT (CH) AG	9.769	9.769
334 UBS FUND MGT (CH) AG	64.953	64.953
243 UNIVERSAL-INVESTMENT-GESELLSCHAFT MBH ON BEHALF OF STBV-NW-UNIVERSAL-FONDS	5.840	5.840
244 UNIVERSITIES SUPERANNUATION SCHEME	3.258.414	3.258.414
390 UPMC BASIC RETIREMENT PLAN MASTER TRUST	40.743	40.743
391 UPMC HEALTH SYSTEM TRUST	94.752	94.752
336 UTAH STATE RETIREMENT SYSTEMS	8.358	8.358
106 VALIC COMPANY II INTERNATIONAL OPPORTUNITIES FUND	164.719	164.719
107 VANGUARD DEVELOPED ALL-CAP EX NORTH AMERICA EQUITY INDEX POOLED	808	808
108 VANGUARD DEVELOPED MARKETS INDEX FUND	1.232.285	1.232.285
109 VANGUARD ESG DEVELOPED WORLD ALL CAP EQ INDEX FND UK	592	592
245 VANGUARD ESG INTERNATIONAL STOCK ETF	13.285	13.285
364 VANGUARD EUROPEAN STOCK INDEX FUND	347.898	347.898
246 VANGUARD FIDUCIARY TRUST COMPANY INSTITUTIONAL TOTAL INTERNATIONAL STOCK MARKET II	101.417	101.417
247 VANGUARD FIDUCIARY TRUST COMPANY INSTITUTIONAL TOTAL INTERNATIONAL STOCK MARKET II	774.217	774.217
365 VANGUARD FTSE ALL WORLD EX US SMALL CAP INDEX FUND	691.773	691.773
110 VANGUARD FTSE DEVELOPED ALL CAPEX NORTH AMERICA INDEX ETF	15.575	15.575
111 VANGUARD FTSE DEVELOPED EUROPE ALL CAP INDEX ETF	1.996	1.996
248 VANGUARD FUNDS PUBLIC LIMITED COMPANY	106	106
249 VANGUARD INTERNATIONAL EXPLORER FUND	41.560	41.560
250 VANGUARD INTERNATIONAL SMALL COMPANIES INDEX FUND	26.727	26.727
252 VANGUARD INVESTMENT SERIES PUBLIC LIMITED COMPANY	5.615	5.615
251 VANGUARD INVESTMENT SERIES PUBLIC LIMITED COMPANY	87.137	87.137
112 VANGUARD INVESTMENTS FUNDS ICVC VANGUARD GLOBAL EQUITY FUND	17.693	17.693
253 VANGUARD TOTAL INTERNATIONAL STOCK INDEX FUND	2.416.522	2.416.522
113 VANGUARD TOTAL WORLD STOCK INDEX FUND	66.811	66.811
337 VELANNE GLOBAL EQUITY FUND	416.960	416.960
338 VERDIPAPIRFONDET KLP AKSJEGLOBAL SMALL CAP INDEKS I	25.915	25.915
392 VERIZON MASTER SAVINGS TRUST	101.400	101.400
114 VIF ICVC VANGUARD FTSE GLOBAL ALL CAP INDEX FUND	2.652	2.652
366 VIRTUS GLOBAL FUNDS PUBLIC LTD CO	6.084	6.084
393 VIRTUS KAR INTERNATIONAL SMALL CAPFUND	4.573.500	4.573.500
394 VIRTUS KAR INTERNATIONAL SMALL MID CAP FUND	32.164	32.164
395 VIRTUS TACTICAL ALLOCATION FUND	142.032	142.032
367 VIRTUS VARIABLE INSURANCE TRUST VIRTUS STRATEGIC ALLOCATION SERIES	15.013	15.013
116 WASHINGTON STATE INVESTMENT BOARD	2.292	2.292
115 WASHINGTON STATE INVESTMENT BOARD	75.645	75.645
117 WATER ISLAND EVENT-DRIVEN FUND	54.907	54.907
118 WELLINGTON MANAGEMENT FUNDS (IRELAND) PLC	84.944	84.944
339 WELLINGTON MASTER EMERGING ALTERNATIVES FUND CAYMAN L P C O WELLINGTON ALTERNATIVE	325	325
340 WHEELS COMMON INVESTMENT FUND TRUSTEES LIMITED	4.351	4.351
254 WHOLESALE INTERNATIONAL CORE EQUITIES	2.172	2.172
341 WOLF CREEK INVESTORS (BERMUDA) C/O WELLINGTON MANAGEMENT COMPANY LLP	10.453	10.453
342 WOLF CREEK PARTNERS L.P. C/O WELLINGTON MANAGEMENT COMPANY LLP ACTING AS INVESTMEN	12.514	12.514
255 WSSP INTERNATIONAL EQUITIES TRUST	73.035	73.035
119 WTCN INTERNATIONAL SMALL CAP RESEARCH EQU	7.932	7.932
120 WTCN COLLECTIVE INVESTMENT FUNDS TRUST	15.625	15.625
121 WTCN COMMON TRUST FUNDS TRUST INT SMALL CAP OPPORTUNITI	2.573	2.573

# Cerved Group S.p.A.

## Assemblea ordinaria

### 27 aprile 2021

Esito della votazione sul punto **4**  
dell'ordine del giorno

SCHEDA NOMINATIVO

NUMERO DI AZIONI  
TOTALE            CON DIRITTO  
   DI VOTO

Rappresentante Designato: **TREVISAN DARIO**

122 WTCN COMMON TRUST FUNDS TRUSTINT RESEARCH EQUITY PORTFO	6.208	6.208
123 WTCN DURABLE COMPANIES PORTFOLIO	191.526	191.526
124 WTCN MULTIPLE COLLECTIVE INVESTMENT FUNDS TRUST II	2.346	2.346
125 WTCN MULTIPLE COLLECTIVE INVESTMENT FUNDS TRUST II	15.391	15.391
343 XANTIUM PARTNERS LP C/O MAPLES CORPORATE SERVICES LIMITED	1	1
126 XTRACKERS	150.455	150.455
396 XTRACKERS MSCI EUROZONE HEDGED EQUITY ETF	466	466

**Riepilogo favorevoli**

<b>TOTALE FAVOREVOLI</b>	<b>n°</b>	<b>89.561.319 Voti</b>
		90,169% del capitale partecipante al voto
di cui		
<b>In proprio</b>	<b>n°</b>	<b>0 Voti</b>
		0,000% del capitale partecipante al voto
<b>Per delega e rappresentanza</b>	<b>n°</b>	<b>89.561.319 Voti</b>
		90,169% del capitale partecipante al voto

**DOMANDE DELL'AZIONISTA TOMMASO MARINO PER L'ASSEMBLEA ORDINARIA DI CERVED GROUP S.P.A. DEL 27 APRILE 2021 E RISPOSTE DELLA SOCIETA', AI SENSI DELL'ART. 127-TER DEL TESTO UNICO DELLA FINANZA**

San Donato Milanese, 22 aprile 2021

Il presente documento riporta le domande pervenute alla Cerved Group S.p.A. (di seguito la “Società”) a mezzo PEC, alle ore 22:33 del 15 aprile 2021, così come formulate dall’Azionista Tommaso Marino, con indicazione, per ciascuna domanda (ovvero per gruppi di domande qualora il loro contenuto sia lo stesso o affine), della relativa risposta della Società ai sensi dell’art. 127-ter del Testo Unico della Finanza.

Benché alcune domande non siano attinenti rispetto all’ordine del giorno dell’Assemblea, in un’ottica di piena trasparenza, ove disponibili, le risposte sono state ugualmente fornite.

Le risposte della Società sono riportate in carattere corsivo.

\* \* \* \* \*

1. Che tipo di collaborazione il Gruppo ha avviato in Calabria, dove c’è un rinomato centro del Gruppo? Con quali società e per cosa? Avete costituito joint venture? Con chi è per quali finalità?

*Il Gruppo Cerved non ha joint venture in corso in Calabria.*

2. Vorrei sapere chi nel 2020 dei membri del CDA, con particolare riferimento ai consiglieri esecutivi De Bernardis, Delle Curti e Mignanelli, abbia rinunciato a compensi in favore di ammalati di Covid e/o altri auspicabili aiuti, visti i notevoli importi retributivi.

*Come indicato a pag. 26 della Relazione sulla politica in materia di remunerazione e sui compensi corrisposti relativa all’esercizio 2019, approvata dall’Assemblea in data 20 maggio 2020 e pubblicata sul sito internet della Società, la Sig.ra Sabrina Delle Curti, Amministratore Esecutivo e General Counsel della Società, considerato il contesto economico finanziario che risentiva degli impatti dell’emergenza sanitaria in corso, ha volontariamente deciso di rinunciare a percepire l’incremento sulla remunerazione fissa - deliberato dal Consiglio di Amministrazione in data 12 febbraio 2020 - fino al 31 dicembre 2020.*

3. Qual è l’ammontare complessivo delle consulenze di Gruppo 2020?

*L’ammontare complessivo delle consulenze del Gruppo per il 2020 è pari ad Euro 13.914 migliaia, di cui l’ammontare delle consulenze della Società è pari a Euro 5.412 migliaia.*

4. Nel sud sappiamo bene che le società hanno bisogno di aiuti e sostegni. Per es. in Calabria, dove siamo molto presenti, a quali società con sede legale in quella regione avete dato consulenze? Per quali importi e per cosa?

*Nell’ambito della propria attività, il Gruppo Cerved nel corso del 2020 ha conferito taluni mandati a società con sede legale in Calabria.*

*In particolare, il Gruppo Cerved ha conferito mandati per la realizzazione di attività di sviluppo software a tre società con sede legale in Calabria (ossia Internet & Idee S.r.l., Scai Lab S.r.l. e VT Solutions & Consulting S.r.l.) per un totale di Euro 283.587.*

5. Perché noi azionisti non possiamo sapere se, e a carico di chi, tra i membri del CDA, ci siano indagati e/o processati e per cosa? L'ho chiesto inutilmente lo scorso anno. La società cosa teme? Domandare è lecito non rispondere e mancanza di trasparenza ma così diamo brutti segnali all'esterno.

*Come già evidenziato in passato, la Società non commenta eventuali procedimenti in corso. In ogni caso, si segnala che tutti i componenti del Consiglio di Amministrazione della Società sono in possesso dei prescritti requisiti di onorabilità e professionalità previsti dalla legge.*

6. Vorrei conoscere se il Gruppo abbia dato consulenze e/o incarichi a persone fisiche e giuridiche che nel 2020 hanno presentato domande preassembleari. Per vero non rammento chi e quante fossero tali persone ma di sicuro c'era chi Vi scrive. A mio parere qualsiasi azionista ottenesse consulenze e/o incarichi, si troverebbe in conflitto d'interesse, poiché nell'apportare il proprio contributo al Gruppo, impegnandoci qui con domande finalizzate a migliorarlo e farlo crescere, noi soci tutti dobbiamo essere sereni, liberi e perciò stesso scevri da qualsiasi incarico o consulenza. Siete d'accordo con me?

*Il Gruppo Cerved non ha conferito consulenze e/o incarichi ai soggetti che nel 2020 hanno presentato domande pre-assembleari.*

7. Vorrei sapere se nel 2018 e 2019 il Gruppo ha sponsorizzato e/o finanziato l'università della Calabria? In caso affermativo per quanto e cosa esattamente?

*Il Gruppo Cerved non ha sponsorizzato/finanziato l'università della Calabria nel 2018 e nel 2019.*

8. Per il 2020 quali sono le interessenze dei consiglieri d'amministrazione di Gruppo e, loro tramite, delle persone giuridiche che essi rappresentano, con società fornitrici?

*Per quanto a conoscenza della Società, fatta eccezione per l'Amministratore non esecutivo e non indipendente Avv. Umberto Nicodano, socio dello studio legale BonelliErede (il quale Studio è tra i consulenti legali del Gruppo), gli amministratori delle società del Gruppo non hanno interessenze in società fornitrici del Gruppo medesimo.*

*Si precisa peraltro che l'Avv. Umberto Nicodano non è in alcun modo coinvolto, direttamente o indirettamente, nelle attività di consulenza prestate dallo studio legale BonelliErede al Gruppo.*

9. Ci dite se e come sia migliorata o peggiorata l'esposizione complessiva verso le banche, rispetto all'anno precedente?

*Al 31 dicembre 2020 l'esposizione debitoria netta di natura finanziaria verso le banche risulta pari ad Euro 547,2 milioni, in crescita di Euro 39,1 milioni rispetto al medesimo dato al 31 dicembre 2019 (pari a Euro 508,1 milioni).*

*Ricordando che nel 2020 il Gruppo Cerved ha rilevato uscite di cassa per Euro 85 milioni per l'acquisto di quote di minoranza nelle società partecipate e ha estinto un contratto di finanziamento per complessivi Euro 648 milioni sottoscritto in data 15 gennaio 2016, tramite sottoscrizione, come da comunicato pubblicato in data 12 maggio 2020, di un nuovo contratto di finanziamento per complessivi Euro 713 milioni tra Cerved Group S.p.A. e un pool di banche, tra cui Unicredit S.p.A. in qualità di banca agente (il "Term Loan Facility"), le principali posizioni di debito verso il sistema bancario sono le seguenti:*

- per Euro 563 milioni con riferimento al Term Loan Facility;
- per Euro 12 milioni, con riferimento a un contratto di finanziamento sottoscritto da Cerved Credit Management Group S.r.l. con Credito Valtellinese a supporto dell'operazione di acquisto della società San Giacomo Gestione Crediti, poi fusa nella controllata Cerved Credit Management S.p.A.;
- per Euro 10 milioni, a seguito del tiraggio della linea revolving di cui al Term Loan Facility; si precisa che detto importo è stato successivamente rimborsato nei primi giorni del 2021;
- per Euro 8,9 milioni, con riferimento a debiti a breve termine legati ai contratti di factoring in essere;

- per Euro 8,4 milioni, rappresentati dal fair value al 31 dicembre 2020 dei contratti di copertura su rischio tasso di interessi (IRS) sottoscritti con Unicredit S.p.A., Banca IMI S.p.A., BNP Paribas - Italian Branch, Banco BPM S.p.A., Crédit Agricole Corporate and Investment Bank - Milan Branch, Crédit Agricole Italia S.p.A., Mediobanca – Banca di Credito Finanziario S.p.A. e UBI Banca S.p.A.

10. Il maggior azionista di Cerved Group per quanto è esposto nei nostri confronti?

*Al 31 dicembre 2020 il maggiore azionista della Società risulta essere Wellington Management Group LLP, con una partecipazione pari al 5.08% del capitale sociale. A tale data non risulta attiva alcuna operazione di natura commerciale con tale azionista.*

11. Quali sono gli incarichi esterni al Gruppo, ricoperti dal dott. Marco Nespolo, ex ad? Qualche anno fa egli aveva fatto un patto di non concorrenza con il Gruppo, quando ancora ricopriva il ruolo di AD nella Capogruppo; poi, se ben ricordo, ha deciso di andare in un'altra società ma al tempo stesso è rimasto presidente all'interno di una nostra controllata. Potete darci un quadro più chiaro in proposito? L'anno scorso non avete chiarito se egli lavorasse o meno anche altrove. Se il dott. Nespolo lavora altrove, va anche precisato che di solito chi prende soldi per non fare concorrenza lo fa lasciando definitivamente il Gruppo, essendo scontato che chi ne stia all'interno non debba fare concorrenza, altrimenti anche tutti voi del CDA dovrete essere pagati per lo stesso motivo, non Vi pare? Non pensate che forse quell'accordo è stato del tutto inopportuno? A proposito, potete rammentarci quanto abbiamo dato al dott. Nespolo perché non ci facesse concorrenza rimanendo nel nostro Gruppo?

*Il Sig. Marco Nespolo non riveste più alcun ruolo all'interno del Gruppo Cerved. Più in particolare, a fronte dell'attribuzione della licenza ex art. 134 TULPS al Sig. Giovanni Sartor da parte della Prefettura di Milano, il Sig. Marco Nespolo, con effetto dal 19 novembre 2020, ha rassegnato le proprie dimissioni dall'ultima carica dallo stesso rivestita all'interno del Gruppo Cerved, ossia quella di Presidente del Consiglio di Amministrazione di Cerved Rating Agency S.p.A.*

*Si ribadisce in ogni caso che il patto di non concorrenza stipulato con il Sig. Nespolo prevede il divieto in capo a quest'ultimo di svolgere, direttamente o indirettamente, attività in concorrenza con quella del Gruppo Cerved: la posizione ad oggi assunta dal Sig. Marco Nespolo nel gruppo Fedrigoni non viola alcuna previsione di tale patto.*

*Per quanto riguarda l'importo corrisposto a favore del Sig. Marco Nespolo a fronte dell'impegno di non concorrenza assunto dal medesimo, si rinvia a pag. 46 della Relazione sulla Remunerazione relativa all'esercizio 2018, pubblicata nell'apposita sezione del sito della Società, nonché al Comunicato Stampa pubblicato sul sito della Società in data 29 ottobre 2018.*

12. Che tipo di obiettivi ha raggiunto la dott.ssa Francesca Perulli? Chi ne ha proposto l'assunzione?

*La Sig.ra Francesca Perulli, in qualità di Dirigente Preposto alla redazione dei documenti contabili societari della Società, ha completato le attività e controlli tesi ad attestare, tenuto anche conto di quanto previsto dall'art. 154-bis, commi 3 e 4, del decreto legislativo 24 febbraio 1998, n. 58:*

- l'adeguatezza in relazione alle caratteristiche dell'impresa;
- l'effettiva applicazione delle procedure amministrative e contabili per la formazione del Bilancio d'esercizio nel corso dell'esercizio 1 gennaio 2020 - 31 dicembre 2020;
- che il Bilancio d'esercizio e consolidato:
  - a) è redatto in conformità ai principi contabili internazionali applicabili riconosciuti nella Comunità europea ai sensi del regolamento (CE) n. 1606/2002 del Parlamento europeo e del Consiglio, del 19 luglio 2002;
  - b) corrisponde alle risultanze dei libri e delle scritture contabili;
  - c) è idoneo a fornire una rappresentazione veritiera e corretta della situazione patrimoniale, economica e finanziaria dell'emittente e dell'insieme delle società incluse nel consolidamento.

*Per quanto riguarda, invece il piano di incentivazione degli obiettivi a breve termine, la Sig.ra Francesca Perulli è stata valutata in relazione al raggiungimento dell'EBITDA di Gruppo (peso 50%) e in relazione ad obiettivi individuali. Questi ultimi sono stati totalmente raggiunti.*

*Con riferimento, infine, all'assunzione della Sig.ra Francesca Perulli, si rammenta che la medesima è entrata a far parte del Gruppo Cerved nel 2009, nel contesto dell'acquisizione di Lince S.p.A. da parte di Cerved S.r.l. (oggi Cerved Group S.p.A. a seguito delle note vicende societarie). La Sig.ra Francesca Perulli era infatti direttore amministrativo di Lince S.p.A. sin dal 2003.*

13. La dott.ssa Perulli quale ammontare di risorse ha chiesto in ragione dei suoi compiti?

*Nel corso del 2020 sono stati sostenuti costi relativi a consulenze pari a Euro 40.000 con il fornitore EY per l'attività di aggiornamento del Sistema di Controllo Interno sull'informativa Societaria ai sensi della Legge n. 262 del 28 dicembre 2005.*

14. Il Presidente quali viaggi ha intrapreso nel 2020?

*Nel corso del 2020 il Presidente Sig. Gianandrea De Bernardis non ha intrapreso viaggi di lavoro.*

15. A quanto ammontano le spese di rappresentanza del Presidente di Cerved, anche con riferimento alle controllate di cui faccia parte?

*Nel corso del 2020 il Presidente Sig. Gianandrea De Bernardis ha sostenuto spese di rappresentanza per Euro 11.580.*

16. Qual è il compenso percepito dal notaio per l'imminente assemblea? Qual è quello di Spafid?

*I compensi a favore del Notaio e di SPAFID per l'Assemblea ordinaria degli Azionisti del 27 aprile 2021 ammontano, rispettivamente, a Euro 10.000 ed Euro 5.000.*

17. A parte il ruolo di Spafid, che tipo di collaborazioni abbiamo intrapreso con il Gruppo Mediobanca?

*Le principali collaborazioni intraprese da Cerved con il Gruppo Mediobanca riguardano i mandati menzionati nei comunicati stampa diffusi dalla Società rispettivamente in data 3 settembre 2019 e in data 25 marzo 2021.*

18. Quanto abbiamo rimborsato al CDA per spese di rappresentanza o altro?

*Al netto delle spese di rappresentanza sostenute dal Presidente del Consiglio di Amministrazione Sig. Gianandrea De Bernardis, dall'Amministratore Delegato Sig. Andrea Mignanelli e dall'Amministratore Esecutivo Sig.ra Sabrina Delle Curti, indicate nelle risposte alle domande nn. 15, 27 e 48, nel corso del 2020 il Consiglio di Amministrazione della Società ha sostenuto spese di rappresentanza per Euro 1.764,9.*

19. A quando risale l'ultimo aggiornamento del libro soci?

*L'ultimo aggiornamento del libro soci riporta la data del 15 gennaio 2021.*

20. Quanto ha speso l'investor relator del budget assegnato e per cosa?

*Nel 2020, oltre all'ordinaria attività di gestione delle relazioni con la comunità finanziaria, la funzione Investor Relations ha assunto, con delibera del Consiglio di Amministrazione del 23 dicembre 2019, anche il presidio della gestione della sostenibilità aziendale e della relativa rendicontazione delle performance.*

*Per lo svolgimento delle proprie attività ordinarie, per la dotazione di servizi informativi, dei software di gestione della base azionaria e degli strumenti necessari per avviare le nuove attività relative alla sostenibilità, la funzione Investor Relations ha operato con un budget 2020 di Euro 144 migliaia, escludendo il costo del personale.*

*La spesa effettiva al 31 dicembre 2020 è risultata essere pari a circa il 41% del budget 2020. L'importo minore utilizzato è dovuto principalmente al rinvio dei costi relativi all'Investor Day tenutosi nel corso del 2021 e alla riduzione significativa del costo delle trasferte nazionali ed internazionali dovute all'impossibilità di spostamenti a causa delle restrizioni governative.*

21. Ci dite percentualmente di quanto siano aumentati i compensi e gli emolumenti percepiti dagli amministratori della nostra Capogruppo?

*Come indicato a pagine 58 e seguenti della Relazione sulla politica in materia di remunerazione e sui compensi corrisposti relativa all'esercizio 2020, pubblicata sul sito internet della Società, nel 2020 si riscontrano i seguenti incrementi/decrementi rispetto al 2019 relativamente alla remunerazione percepita dagli amministratori:*

- *Sig. Andrea Mignanelli nella sua carica di Amministratore Delegato di Cerved Group S.p.A.  
Total compensation 2020 vs 2019: - 30%*
- *Sig. Gianandrea De Bernardis nella sua carica di Presidente Esecutivo di Cerved Group S.p.A.  
Total compensation 2020 vs 2019: - 27%*
- *Sig.ra Sabrina Delle Curti nella sua carica di Amministratore Esecutivo e General Counsel  
Total compensation 2020 vs 2019: - 11%*

*A partire da gennaio 2021, ha avuto effetto l'incremento retributivo sulla remunerazione fissa dell'Amministratore Esecutivo e General Counsel (Sig.ra Sabrina Delle Curti) deliberato dal Consiglio di Amministrazione in data 12 febbraio 2020, come indicato a pag. 26 della Relazione sulla politica in materia di remunerazione e sui compensi corrisposti relativa all'esercizio 2019. Per maggiori dettagli si veda anche la risposta data alla domanda n. 2.*

*Per gli amministratori indipendenti o non esecutivi si rinvia alla tabella a pag. 63 della Relazione sulla politica in materia di remunerazione e sui compensi corrisposti relativa all'esercizio 2020, pubblicata sul sito internet della Società.*

22. Quanto ci ha fatturato la controllante?

*Cerved Group S.p.A. non ha società controllanti ai sensi dell'art. 2359 c.c. e art. 93 TUF.*

23. I Dottori Gabriele Antonelli, Luca Barsotti e Michela Barbera sono amministratori della controllata diretta SpazioDati S.r.l. I loro compensi sono aumentati all'interno di SpazioDati? Eventualmente di quanto e perché?

*Nel corso del 2020 i compensi dei Sig.ri Gabriele Antonelli, Luca Barsotti e Michela Barbera all'interno di SpazioDati S.r.l. non sono aumentati.*

24. I Dottori Gabriele Antonelli, Luca Barsotti e Michela Barbera, quante quote hanno della SpazioDati S.r.l.? Essi svolgono anche il ruolo di dipendenti con quali qualifiche?

*Il Sig. Michele Barbera è titolare di una quota pari al 4,87% del capitale sociale di SpazioDati S.r.l.*

*Il Sig. Gabriele Antonelli è titolare di una quota pari al 1,84% del capitale sociale di SpazioDati S.r.l.*

*Il Sig. Luca Barsotti è titolare di una quota pari al 1,79% del capitale sociale di SpazioDati S.r.l.*

*I Sig.ri Gabriele Antonelli, Luca Barsotti e Michele Barbera non sono dipendenti di SpazioDati S.r.l. né di altre società del Gruppo Cerved.*

25. Il Dott. Stefano Brighenti è amministratore delegato della controllata diretta Pro Web Consulting S.r.l. e socio di minoranza della stessa. Di quanto sono eventualmente cresciuti le sue competenze economiche? Quali spese di rappresentanza ha sostenuto?

*Nel corso del 2020 le competenze economiche dell'Amministratore Delegato Sig. Stefano Brighenti non sono aumentate.*

*Il Sig. Brighenti nel corso dell'esercizio 2020 ha sostenuto spese di rappresentanza per Euro 6.289 per le trasferte effettuate nell'espletamento dell'attività lavorativa.*

26. Il Dott. Michele Cermele è amministratore delegato di Cerved Credit Management Group S.r.l. e Cerved Credit Management S.p.a. e socio di minoranza della controllata diretta Cerved Credit Management Group S.r.l. Ci



dite di quanto eventualmente siano cresciute le sue competenze nel 2020, nonché le relative spese di rappresentanza?

*Il Sig. Michele Cermele non è più socio di Cerved Credit Management Group S.r.l. a far tempo dall'11 giugno 2020.*

*Nel corso del 2020 la componente variabile dell'emolumento del Sig. Michele Cermele ha subito una variazione in negativo del 44%.*

*Il Sig. Michele Cermele nel corso dell'esercizio 2020 ha sostenuto spese di rappresentanza per Euro 8.161 per le trasferte effettuate nell'espletamento dell'attività lavorativa.*

27. L'Amministratore Delegato Dott. Andrea Mignanelli è socio di minoranza della controllata diretta Cerved Credit Management Group S.r.l.. Ci dite di quanto eventualmente siano cresciute le sue competenze nel 2020, nonché le relative spese di rappresentanza?

*Il Sig. Andrea Mignanelli non è più socio di Cerved Credit Management Group S.r.l. a far tempo dal 11 giugno 2020.*

*Nel corso dell'esercizio 2020, il Sig. Andrea Mignanelli, in qualità di Amministratore Delegato della Società, ha sostenuto spese di rappresentanza per Euro 5.257,47.*

28. Vorrei conoscere il valore di carico nel Gruppo e quello odierno delle seguenti società: Cerved Credit Management Group S.r.l.; Pro Web Consulting S.r.l.; SpazioDati S.r.l

*Di seguito vengono indicati i valori di carico delle partecipazioni in:*

- *Cerved Credit Management Group, pari ad Euro 54,1 milioni;*
- *Pro Web Consulting, pari ad Euro 8,3 milioni;*
- *Spazio Dati, pari ad Euro 9,3 milioni.*

*Il valore odierno di tali partecipazioni non risulta variato rispetto a quanto indicato al 31 dicembre 2020.*

29. Chi sono i membri del CDA con contratto di lavoro?

*L'unico membro del Consiglio di Amministrazione della Società con cui è in essere un contratto di lavoro subordinato è l'Amministratore Esecutivo e General Counsel Sig.ra Sabrina Delle Curti.*

30. Quali sono i Consiglieri del CDA nel Gruppo con parenti entro il terzo grado che lavorino nello stesso o titolari d'incarichi e consulenze?

*La Società non è a conoscenza di eventuali rapporti di lavoro, incarichi e/o consulenze in essere con parenti entro il terzo grado di Consiglieri dei Consigli di Amministrazione nel Gruppo Cerved.*

31. Il parco auto del Gruppo, con circa 300 vetture, come viene smobilitato quando si ritiene che le auto abbiano fatto il loro corso? Con quali modalità vengono sostituite?

*Normalmente i veicoli vengono sostituiti ogni 4 anni. Per vetture con meno di 100.000 chilometri si ipotizza qualche mese ulteriore di utilizzo.*

32. Che tipo di auto sono in uso ai dottori Nespolo, Mignanelli, Cermele, Brighenti, De Bernardis? Tutti hanno uno o più autisti a disposizione? Quali auto gli sono state assegnate?

*Le prime linee hanno vetture in linea con gli standard di mercato per tali figure professionali. Le vetture sono destinate a uso lavorativo e privato e non sono dotate di autista.*

*Come evidenziato nella risposta alla domanda n. 11, il Sig. Marco Nespolo non riveste più alcun ruolo all'interno del Gruppo Cerved.*

33. La Scala, intesa quale società di legali che ha costituito con noi una Joint Venture, complessivamente quanto ha fatturato al Gruppo Cerved nel 2020?

*La Scala s.t.a.p.a. nel corso del 2020 ha emesso verso il Gruppo Cerved fatture per complessivi Euro 2.001 migliaia.*

34. Unicredit risulta socia del Gruppo de La Scala? Con quante azioni?

*UniCredit non è socia di "La Scala - Cerved società tra avvocati a r.l."*

*Per completezza si evidenzia che, come da comunicato stampa di Unicredit del 15 Gennaio 2020, UniQLegal s.t.a.p.a. è una società tra avvocati frutto di una partnership tra NCTM Studio Legale, studio legale La Scala ed Unicredit in cui Cerved Group S.p.A. e le sue controllate non hanno alcuna interessenza.*

35. Chi è l'AD della Joint Venture La Scala? Quante cause del Gruppo segue?

*L'Amministratore Delegato della società "La Scala - Cerved società tra avvocati a r.l." è l'avv. Marco Pesenti e a detta società tra avvocati non è stata affidata nessuna pratica relativa al Gruppo Cerved.*

36. UniQlegal, è una controllata della nostra Joint Venture? Quali compiti svolge esattamente?

*Come già precisato alla precedente domanda n. 34, UniQLegal s.t.a.p.a. non è una società appartenente al Gruppo Cerved e, pertanto, non è controllata di "La Scala - Cerved società tra avvocati a r.l."*

37. Quanto ci costano i contratti effettuati con le società di rating? Quali sono? Non c'è un conflitto d'interessi in questi casi?

*Nel corso del 2020, Cerved Credit Management S.p.A., società attiva nell'ambito del recupero credito e munita di licenza 115 TULPS, ha sostenuto costi per Euro 55 migliaia verso il fornitore Fitch per l'emissione del rating con riferimento alla propria attività di Special Servicing.*

*Non si ravvisa l'esistenza di alcun conflitto di interessi.*

38. Il Gruppo Cerved a quante società complessivamente rilascia il rating? Di queste quante sono le società quotate? Per dare questo giudizio è necessario un contratto con le stesse? Non c'è conflitto d'interessi?

*All'interno di Cerved Group, la società Cerved Rating Agency S.p.A. è agenzia di rating registrata presso ESMA (European Securities & Markets Authority) autorizzata ad emettere rating del credito pubblici in Europa. La società è soggetta a continua supervisione da parte di ESMA stessa.*

*Al 16 aprile 2021 Cerved Rating Agency monitora complessivamente 24.981 credit rating, di cui 134 su società quotate.*

*Di questi, 24.836 sono rating unsolicited distribuiti su sottoscrizione, cioè rating richiesti da un soggetto terzo rispetto all'entità valutata e ad essa non collegato, dove Cerved Rating Agency dichiara all'interno del documento di rating se l'entità valutata o un terzo collegato abbiano partecipato al processo di rating e se l'agenzia di rating abbia avuto accesso ai dati contabili, alle informazioni sulla gestione e ad altri documenti interni dell'entità valutata. Sono emessi inoltre 145 rating solicited pubblici, cioè rating richiesti dall'entità valutata (emittente/debitore) o da un soggetto terzo collegato. In questo caso il soggetto valutato partecipa al processo di rating, mettendo a disposizione degli analisti di Cerved Rating Agency le informazioni richieste, sia in forma documentale sia acconsentendo alla visita degli analisti in azienda.*

*I potenziali conflitti di interesse sono gestiti dall'agenzia, in ottemperanza dell'articolo 6 del Regolamento CE1060/2009 e successive integrazioni e modificazioni, attraverso l'implementazione di una politica in materia di conflitti di interesse, pubblicamente disponibile sul sito <https://ratingagency.cerved.com/it/regole-di-condotta>, e l'adozione di procedure e processi specifici sottesi alla*

prevenzione e gestione di tutti i conflitti di interesse anche solo potenziali, per garantire l'indipendenza e l'oggettività dei servizi di rating di credito.

La descrizione del sistema di controllo interno dell'agenzia così come altre informazioni utili a comprendere i servizi prestati dalla stessa e le procedure in essere possono essere approfonditi del documento Report di Trasparenza aggiornato annualmente e disponibile sul sito internet della società: <https://ratingagency.cerved.com/it/trasparenza>.

La Società include, in alcuni servizi ad alto valore aggiunto di informazione commerciale, un rating di credito privato (Cerved Group Rating): tali rating, rilasciati in seguito a un singolo ordine e forniti esclusivamente alla persona che li ha commissionati e non destinati alla divulgazione al pubblico o alla distribuzione previo abbonamento, non sono soggetti al vigente regolamento europeo e rispondono a requisiti di confidenzialità.

39. Ci dite i contenziosi di Gruppo in materia di lavoro? Dei licenziati dello scorso anno quanti sono stati riassunti a seguito di sentenza sfavorevole?

*Di seguito vengono illustrate le principali controversie giuslavoristiche attualmente pendenti:*

- Cerved Group S.p.A.: n. 3 liti pendenti, intentate da dipendenti, rispettivamente per la contestazione di mansioni e inquadramento contrattuale, per la rivendicazione di un diritto di precedenza nel passaggio da part-time a full-time e per la rivendicazione dell'illegittimità di un licenziamento comminato per giustificato motivo oggettivo con reintegra e pagamento delle differenze retributive, contributive e dell'indennità risarcitoria.
- Cerved Credit Collection S.p.A.: n. 3 liti pendenti intentate da dipendenti/ex dipendenti/ex lavoratori autonomi. Due delle tre liti riguardano la contestazione delle mansioni e dell'inquadramento contrattuale. Nella terza lite viene rivendicato il pagamento di somme a titolo di compensi, indennità di preavviso e risarcimento per danni asseritamente dovuti;
- Cerved Credit Management S.p.A.: si è chiusa con conciliazione giudiziale in data 1 dicembre 2020 la lite intentata da un ex consulente per richiesta di accertamento della natura subordinata del rapporto di lavoro, differenze retributive e contributive, risarcimento dei danni patrimoniali e non patrimoniali;
- ClickADV S.r.l.: vi è una sola lite pendente intentata da un ex dipendente per mancato superamento del periodo di prova;
- Contenziosi con agenti o ex agenti: n. 6 cause intentate da parte di ex agenti di commercio (n. 5 agenti di Cerved Group S.p.A. e n. 1 agente di Cerved Credit Collection S.p.A.), tutte per il riconoscimento di differenze provvigionali e di indennità di cessazione rapporto.

*Per le liti giuslavoristiche sopraindicate in cui sussiste un rischio di soccombenza è stato costituito, in ciascuna società coinvolta, un accantonamento a fondo rischi.*

*Si precisa che dei soggetti licenziati nel corso del 2020 nessuno è stato riassunto a seguito di sentenza sfavorevole.*

40. Chi riveste il doppio incarico nel Gruppo, ha anche una doppia polizza, oltre che un doppio stipendio? Chi sono quelli col doppio o triplo incarico?

*Coloro che sono assunti con contratto di lavoro subordinato presso una società del Gruppo Cerved e rivestono contemporaneamente cariche amministrative all'interno della stessa o di altre società del medesimo Gruppo, percepiscono la remunerazione e i benefit esclusivamente in relazione al rapporto di lavoro subordinato in essere.*

*Coloro che non sono, invece, stati assunti con contratto di lavoro subordinato, ma ricoprono incarichi amministrativi presso il Gruppo Cerved, percepiscono un emolumento in relazione alle cariche ricoperte, così come deliberato dalle relative assemblee e illustrato, per quanto concerne la Società, nelle tabelle Consob della Relazione sulla politica in materia di remunerazione e sui compensi corrisposti relativa all'esercizio 2020 (si vedano in particolare pagine 67 e seguenti).*

*Come evidenziato a pagina 41 della Relazione sulla politica in materia di remunerazione e sui compensi corrisposti relativa all'esercizio 2020, pubblicata sul sito internet della Società, tutti i soggetti che ricoprono cariche amministrative in società del Gruppo Cerved rientrano nella copertura della polizza assicurativa Directors and Officers (c.d. D&O).*

41. Legge 68/99: a quanto ammontano le scoperture di categorie protette nel Gruppo?

*Al 31 dicembre 2020 le posizioni coperte riservate a categorie protette sono pari a 10 unità, mentre quelle scoperte si attestano a 7 unità. Si specifica che la Società ha stipulato alcune convenzioni con le Regioni al fine di ottemperare all'obbligo di copertura.*

42. Ci dite chi è Castor S.R.L., una società che ha promosso un'OPA su Cerved? Qual è il suo management? Tale società ha interessenze con il nostro Gruppo e/o viceversa?

*Per maggiori informazioni su Castor S.r.l. si rinvia al contenuto della comunicazione ai sensi dell'art. 102, comma 1, del D. Lgs. n. 58 del 24 febbraio 1998, come successivamente modificato ("TUF"), e dell'art. 37 del regolamento adottato dalla Consob con delibera n. 11971 del 14 maggio 1999, come successivamente modificato, avente a oggetto l'offerta pubblica di acquisto volontaria promossa da Castor S.r.l. sulla totalità delle azioni della Società, pubblicata nell'apposita sezione del sito internet della Società al seguente link: <https://company.cerved.com/it/offerta-pubblica-di-acquisto>.*

*Per quanto a conoscenza della Società, Castor S.r.l. non ha interessenze con il Gruppo Cerved e viceversa.*

*L'offerta era inattesa e non concordata. Sono state avviate e sono attualmente in corso le attività di valutazione e analisi dell'offerta e dei suoi termini da parte del Consiglio di Amministrazione della Società che saranno oggetto del comunicato che la Società è tenuta a pubblicare ai sensi dell'art. 103 TUF. Al fine di supportare il Consiglio di Amministrazione nello svolgimento di tali attività la Società ha nominato UBS AG – London Branch e Mediobanca – Banca di Credito Finanziario S.p.A. quali advisor finanziari e lo Studio Legale BonelliErede e lo Studio Legale Carbonetti quali advisor legali.*

43. E' stata avviata una due diligence? Con quali esiti?

*A quanto consta alla Società, l'offerente non ha svolto alcuna attività di due diligence né ha avuto accesso a dati o informazioni diversi o ulteriori rispetto a quelli pubblicamente disponibili.*

*Tutte le informazioni attualmente disponibili relative all'offerta pubblica di acquisto promossa da Castor S.r.l. sono a disposizione nell'apposita sezione del sito internet di Cerved Group S.p.A. al seguente link: <https://company.cerved.com/it/offerta-pubblica-di-acquisto>.*

44. Il Gruppo ha firmato derivati? Con chi e di che tipo?

*Tra la fine del mese di giugno e l'inizio del mese di luglio 2020 la Società ha sottoscritto otto contratti di "Interest Rate Swap" (c.d. IRS) per un valore nominale di Euro 545 milioni, a copertura dal rischio di tasso di interesse del contratto di finanziamento "Term Loan Facility", menzionato nella risposta n. 8.*

*Gli istituti di credito con i quali la Società ha sottoscritto tali IRS sono i seguenti:*

- Unicredit;
- Intesa SanPaolo;
- BNP Paribas;
- UBI;
- Credit Agricole;
- Credit Agricole Corporate & Investment Bank;
- Mediobanca;
- Banco BPM.

45. Quali rapporti intercorrono tra il Gruppo Cerved e le seguenti società: Conceria Pasubio; HIPPOCRATES HOLDING S.P.A.; FOSCOLO HOLDING S.A.R.L.?

*Non sussistono rapporti commerciali di alcuna natura tra il Gruppo Cerved e tali società.*

46. Quanto ci ha fatturato il celebre studio legale Carnelutti?

*Nel corso del 2020 lo studio Carnelutti non ha emesso fatture nei confronti della Società. Il predetto studio ha però emesso fatture per Euro 8.209,20 nei confronti di altre società del Gruppo Cerved.*

47. Quali deleghe hanno il dott. De Bernardis e Sabrina delle Curti?

*Le deleghe del Sig. De Bernardis sono indicate, oltre che nella visura camerale della Società, a pagine 40 e 41 della Relazione sul Governo Societario e gli Assetti Proprietari relativa all'esercizio 2020, pubblicata sul sito internet della Società.*

*Per quanto riguarda la Sig.ra Sabrina Delle Curti, la medesima ha taluni poteri in qualità di procuratrice: il contenuto di tali poteri è indicato nella visura camerale della Società cui si rinvia. Si rammenta che la Sig.ra Sabrina Delle Curti è qualificata come amministratore esecutivo in considerazione del ruolo direttivo da lei ricoperto all'interno della Società in qualità di General Counsel.*

48. Sabrina delle Curti quali spese di rappresentanze ha effettuato nel 2020? Dove ha viaggiato per conto del Gruppo?

*Nel corso del 2020 il Consigliere Sig.ra Sabrina Delle Curti ha sostenuto spese di rappresentanza per Euro 949,43.*

*Nel mese di febbraio 2020 il Consigliere Sig.ra Sabrina Delle Curti ha intrapreso, per conto del Gruppo Cerved, un viaggio a Roma.*

49. A quanti dipendenti pubblici abbiamo affidato incarichi e/o consulenze di Gruppo? Per cosa?

*Per quanto a conoscenza della Società, nel corso del 2020 il Gruppo Cerved non ha affidato incarichi e/o consulenze a soggetti che rivestono la qualifica di dipendenti pubblici.*

50. Come si chiamano i 5 dirigenti con responsabilità strategiche? Tra questi figurano l'AD e il Presidente?

*Relativamente all'esercizio 2020, rientrano all'interno del perimetro dei Dirigenti con Responsabilità Strategiche, secondo quanto deliberato dal Consiglio di Amministrazione in data 12 febbraio 2020:*

- *Chief Financial Officer (Sig. Giovanni Sartor e dal 1 agosto 2020 Sig. Emanuele Bona);*
- *Executive Vice President - Corporate Sales (Sig. Roberto Mancini);*
- *Executive Vice President - Financial Institutions Sales (Sig. Roberto D'Ascanio);*
- *Executive Vice President - B.U. Credit Management (Sig. Michele Cermele);*
- *Executive Vice President - B.U. Marketing Intelligence (Sig. Alessandro Geraldi).*

*Il Presidente Esecutivo Sig. Gianandrea De Bernardis, l'Amministratore Delegato Sig. Andrea Mignanelli e l'Amministratore Esecutivo e General Counsel Sig.ra Sabrina Delle Curti, sono comunque considerati Dirigenti con Responsabilità Strategiche come previsto dalla disciplina sulle operazioni con parti correlate.*

51. Dato che abbiamo assegnato 310.000 azioni ai suddetti dirigenti, come gli sono state distribuite? In parti uguali? Chi ha fatto tra loro la parte del leone?

*Come riportato a pagina 54 della Relazione sulla politica in materia di remunerazione e sui compensi corrisposti relativa all'esercizio 2020, ai 5 dirigenti con responsabilità strategiche sono stati assegnati, in data 30 luglio 2020, n. 310.000 diritti in relazione al "Performance Share Plan 2022-2024" (2° ciclo).*

*I criteri per la determinazione del numero di Diritti da assegnare sono illustrati al paragrafo 2.3, pagina 9, del Documento informativo del suddetto Piano, pubblicato sul sito internet della Società.*

*Si precisa che i termini con lettera maiuscola di cui ai precedenti paragrafi hanno il significato agli stessi attribuito nel Documento informativo del suddetto Piano, pubblicato sul sito internet della Società.*

52. 845860: tante sono le azioni distribuite ad altri manager. Ciò è avvenuto in parti uguali? Ci dite quanti sono tali manager e chi vi rientra tra i membri del CDA di Gruppo? Il dott. Nespolo quante ne ha ottenute?

*Relativamente ai criteri di assegnazione dei diritti, si veda la risposta precedente.*

*Gli Altri Manager assegnatari dei diritti relativi al 2° ciclo del Performance Share Plan 2022-2024 sono n. 75, tra di essi non rientrano i membri del Consiglio di Amministrazione della Società.*

*Il Sig. Marco Nespolo non riveste più alcun ruolo all'interno del Gruppo Cerved e pertanto non è beneficiario del Performance Share Plan 2022-2024.*

53. Come mai i benefici non monetati del dott. De Bernardis, sono superiori a quelli del dott. Mignanelli?

*Si specifica che i benefici non monetari del Sig. De Bernardis risultano superiori in riferimento ad un valore più alto dell'autovettura aziendale secondo le tabelle ACI.*

54. Vorrei conoscere le interessenze del Presidente e di società ad egli facenti capo, con società del Gruppo.

*Il Presidente Sig. Gianandrea De Bernardis e le società ad egli facenti capo non hanno interessenze con società del Gruppo Cerved.*

*Per completezza si segnala che gli incarichi ricoperti dal Sig. De Bernardis sono indicati a pagina 102 della Relazione sul Governo Societario e gli Assetti Proprietari relativa all'esercizio 2020 e pubblicata sul sito della Società.*



# Assemblea degli Azionisti

Estratto della presentazione dei risultati al  
31 dicembre 2020

27 aprile 2021



# Executive summary

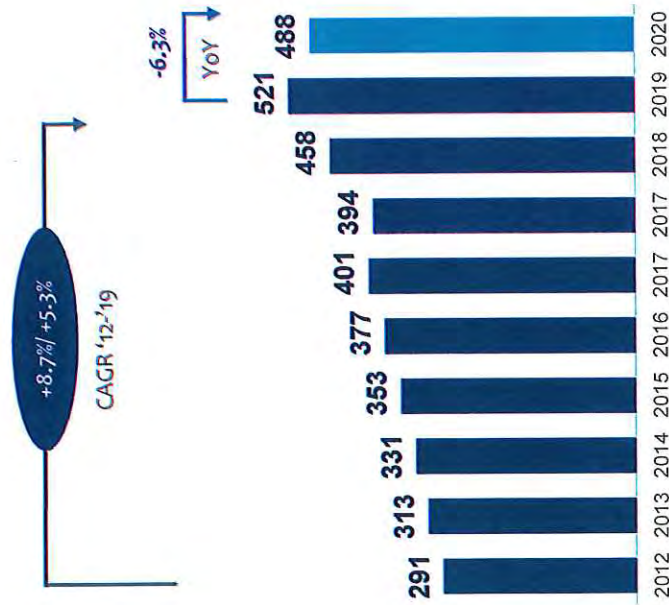
<b>Situazione Macroeconomica</b>	<ul style="list-style-type: none"><li>▶ La situazione economica in Italia ha registrato una ripresa nel terzo trimestre (PIL + 16,1% trim.) sebbene il 2020 si sia chiuso con un quarto trimestre debole (PIL -2,0% trim.) a causa delle restrizioni e maggiore incertezza economica</li><li>▶ Il 2020 si è chiuso con un calo del PIL italiano dell'8,9%, uno dei peggiori in Europa, con un graduale ritorno alla normalità previsto nel 2021</li></ul>
<b>Risultati finanziari 2020</b>	<ul style="list-style-type: none"><li>▶ <b>Ricavi pari a EUR 487,8m, -6.3% rispetto al 2019 (-9.5% crescita organica)</b></li><li>▶ <b>EBITDA Adjusted pari a EUR 203,6m, -14.0% rispetto al 2019 (-15.9% organica)</b></li><li>▶ <b>Flusso di Cassa Operativo pari a EUR 138,6m, -12.4% rispetto al 2019</b></li><li>▶ <b>Utile Netto Rettificato pari a EUR 92,7m, -13.6 % rispetto al 2019</b></li><li>▶ <b>Leva finanziaria pari a 2,9x EBITDA Adjusted</b></li></ul>
<b>Covid-19</b>	<ul style="list-style-type: none"><li>▶ Le condizioni in Italia sono rapidamente peggiorate durante il mese di ottobre 2020. La situazione rimane instabile con il ritorno alla normalità legato alle tempistiche delle campagne vaccinali</li></ul>
<b>Investor Day</b>	<ul style="list-style-type: none"><li>▶ Il 26 marzo 2021 si è tenuto il 3° Investor Day del Gruppo Cerved dove sono stati presentati la strategia di sviluppo e gli obiettivi economico-finanziari e non finanziari al 2023</li></ul>
<b>Dividendi</b>	<ul style="list-style-type: none"><li>▶ Il CdA ha ritenuto nel miglior interesse degli azionisti, del mercato e degli altri stakeholder di non sottoporre all'Assemblea degli azionisti la distribuzione di parte delle riserve disponibili, nonostante la solidità della situazione patrimoniale e finanziaria della Società lo consenta. Una diversa determinazione al riguardo avrebbe potuto comportare una interferenza con lo svolgimento dell'Offerta Pubblica d'Acquisto (OPA) ovvero il venir meno dell'efficacia dell'offerta, e in ogni caso una diminuzione del corrispettivo della medesima</li><li>▶ In data 6 aprile 2021 il Gruppo ha ricevuto dagli azionisti Gruppo MutuiOnline S.p.A. e Centro Istruttorie S.p.A. richiesta di integrazione delle materie all'ordine del giorno con l'argomento relativo alla distribuzione di un dividendo straordinario di € 0,50 per ogni azione in circolazione, a valere sulle riserve disponibili. Il CdA ha pubblicato in data 12 aprile 2021 le proprie valutazioni in merito alla richiesta</li></ul>



# I risultati del 2020

**CAGR% totale / Crescita organica%**

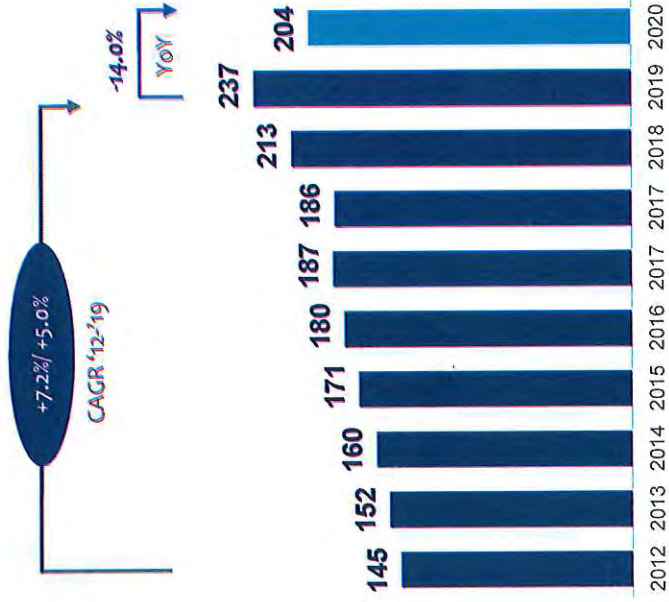
**Ricavi (€m)**



Non restated

Applicazione IFRS  
9, 15, 16

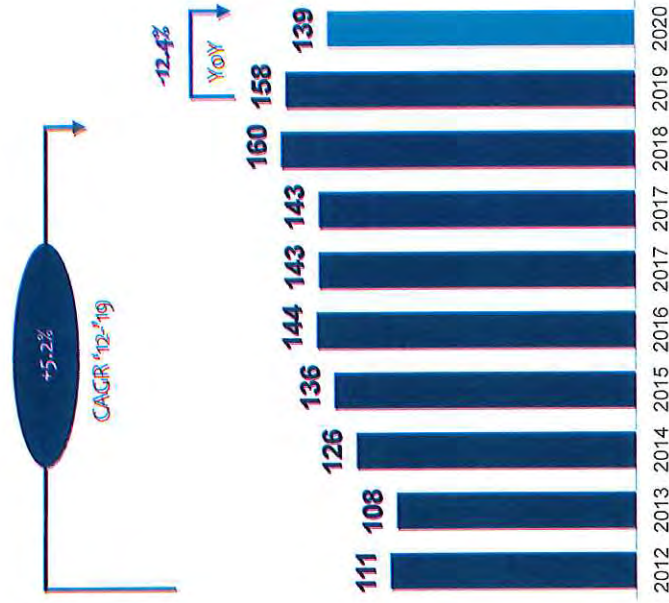
**EBITDA Adjusted (€m)**



Non restated

Applicazione IFRS  
9, 15, 16

**Flussi di Cassa (€m)**



Non restated

Applicazione IFRS  
9, 15, 16

# Snapshot dei risultati divisionali 2020

Area	Ricavi	EBITDA Adj.	Drivers
<b>Risk Management Financial Institutions</b>	<p>126,2 2019 131,7 2020 +4,3%</p>	<p>152,0 2019 139,2 2020 -8,4%</p>	<ul style="list-style-type: none"> <li>▶ Il segmento Financial Institutions è cresciuto del + 5,9% nel 4Q portando i risultati dell'intero anno ad un livello record del + 4,3%</li> <li>▶ Il segmento Corporates ha subito una decrescita del - 8,3% nel 4Q risultando in un -8,7% per l'intero anno</li> <li>▶ Maggiore calo dell'EBITDA dovuto alla leva operativa</li> </ul>
<b>Risk Management Corporates</b>	<p>158,0 2019 142,6 2020 -9,7%</p>		
<b>Growth Services</b>	<p>51,5 2019 59,7 2020 +16,0%</p>	<p>12,9 2019 16,1 2020 +24,8%</p>	<ul style="list-style-type: none"> <li>▶ Il risultato dell'intero anno cresce del +16% nonostante un c. -20% sui prodotti di direct e-mail marketing (DEM)</li> <li>▶ Crescita organica dei ricavi nel 2020 per MBS, Atoka e marketing tradizionale</li> </ul>
<b>Credit Management</b>	<p>184,9 2019 152,2 2020 -17,6%</p>	<p>71,7 2019 46,8 2020 -34,7%</p>	<ul style="list-style-type: none"> <li>▶ Risultati significativamente impattati dalla risoluzione anticipata del contratto MPS, al netto della quale il calo di Ricavi ed EBITDA sarebbe stato molto inferiore</li> <li>▶ EBITDA Adj. in calo del -29,6% nel 4Q, portando il totale dell'intero anno ad un calo del -34,7%</li> </ul>
<b>Gruppo (divisionali<sup>1)</sup>)</b>	<b>Ricavi</b> -6.6%	<b>EBITDA Adj.</b> -14.6%	

# Conto economico

€m	2015	2016	2017	2018	2019	2020
Ricavi	353.7	377.1	401.7	458.1	520.6	487.8 <sup>1</sup>
crescita % YoY	6.7%	6.6%	6.5%	16.1%	13.7%	-6.3%
EBITDA Adjusted	170.8	180.0	187.3	212.6	236.6	203.6
Margine %	48.3%	47.7%	46.6%	46.4%	45.4%	41.6%
Performance Share Plan	-	(0.7)	(1.8)	(5.0)	(9.5)	(7.3)
EBITDA	170.8	179.3	185.5	207.6	227.1	196.3
Ammortamenti e Svalutazioni	(28.5)	(30.6)	(34.3)	(40.9)	(41.6)	(39.2)
Ammortamenti PPA (Purchase Price Allocation)	(45.8)	(47.4)	(32.8)	(36.4)	(43.3)	(40.9)
Componenti non ricorrenti	(3.8)	(6.5)	(7.3)	(7.2)	(27.9)	(24.2)
EBIT	92.8	94.8	111.1	123.1	114.3	92.0
Margine %	26.2%	25.1%	27.7%	26.9%	22.0%	18.9%
Interessi su finanziamenti e Bond	(40.4)	(16.5)	(14.6)	(13.4)	(13.8)	(12.5)
Altre componenti finanziarie (ricorrenti)	(1.7)	(2.3)	(15.2)	(1.2)	(15.2)	(8.3)
Altre componenti finanziarie (non ricorrenti)	(52.4)	(0.5)	5.2	2.9	-	(16.5)
Reddito ante imposte	(1.7)	75.5	86.5	111.3	85.3	54.8
Tasse	5.3	(26.8)	(28.2)	(22.5)	(27.1)	(25.4)
di cui non ricorrenti	-	4.5	-	-	5.2	0.5
Utile Netto Reported	3.6	48.7	58.3	88.8	58.2	29.4
Minoranze Reported	(2.2)	(1.4)	(1.6)	(4.0)	(3.6)	(3.8)
Utile Netto Reported (ex minoranze)	1.4	47.3	56.8	84.8	54.6	25.6
Utile Netto Rettificato	68.5	92.0	98.2	116.7	121.9	98.4
Minoranze Rettificate	(2.5)	(1.9)	(2.0)	(6.2)	(14.7)	(5.7)
Utile Netto Rettificato (ex minoranze)	66.0	90.1	96.1	110.5	107.2	92.7

Applicazione IFRS 9, 15, 16

Non restated

 <sup>1)</sup> include la plusvalenza del valore di €1.5m rinveniente dalla vendita di un immobile a Torino

# Net Working Capital



■ Rimanenze 
 ■ Crediti Commerciali 
 ■ Debiti Commerciali 
 ■ Ricavi Differiti 
 ■ Net Working Capital 
 ○ NWC in % dei Ricavi LTM Pro-forma

# Flussi di Cassa

€m	2015	2016	2017	2018	2019	2020
EBITDA Adjusted	170.8	180.0	187.3	212.6	236.6	203.6
Capex	(31.6)	(33.5)	(38.9)	(39.7)	(35.7)	(37.2)
EBITDA Adjusted - Capex	139.1	146.5	148.4	172.8	200.9	166.4
% dell' EBITDA Adjusted	81%	81%	79%	81%	85%	82%
Δ Net Working Capital	3.0	(4.6)	(8.9)	(19.1)	(33.2)	(23.1)
Δ Altre Attività/ Passività	(6.0)	2.0	3.0	6.4	(9.6)	(4.8)
Cash flow operativo	136.1	144.0	142.6	160.1	158.1	138.6

Non restated

Applicazione IFRS 9, 15, 16

# Indebitamento Finanziario

€m	2015	2016	2017
Finanziamenti bancari Senior	530.0	557.6	548.0
Altri debiti finanziari	41.8	17.0	35.8
Interessi maturati e altro <sup>1</sup>	17.3	6.6	4.5
<b>Debito Lordo</b>	<b>589.1</b>	<b>581.3</b>	<b>588.3</b>
Cassa	(50.7)	(48.5)	(99.2)
Costo Ammortizzato	(1.5)	(9.3)	(14.9)
<b>Indeb. Fin. Netto (IFRS)</b>	<b>536.8</b>	<b>523.4</b>	<b>474.2</b>
Finanziamento "Forward Start"	37.7		
<b>Indeb. Fin. Netto Adjusted</b>	<b>499.1</b>	<b>523.4</b>	<b>474.2</b>
Posizione Fin. Netta / LTM Adj.	2.9X	2.9X	2.5X
EBITDA			

Non restated

	2018	2019	2020
	548.0	548.0	563.0
	46.7	87.17	31.0
	51.0	9.15	60.0
<b>Debito Lordo</b>	<b>645.7</b>	<b>644.3</b>	<b>654.0</b>
Cassa	(42.4)	(86.2)	(56.5)
Costo Ammortizzato	(12.2)	(8.6)	(9.8)
<b>Indeb. Fin. Netto (IFRS)</b>	<b>591.1</b>	<b>549.5</b>	<b>587.7</b>

Finanziamento "Forward Start"

<b>Indeb. Fin. Netto Adjusted</b>	<b>591.1</b>	<b>549.5</b>	<b>587.7</b>
Posizione Fin. Netta / LTM Adj.	2.7X	2.3X	2.9X

Applicazione IFRS 9, 15, 16